

# RELATÓRIO E CONTAS

# 2022



US do Beato | Foto João Peleteiro

## **ATIVIDADE DA EMPRESA**

## ATIVIDADE DA EMPRESA

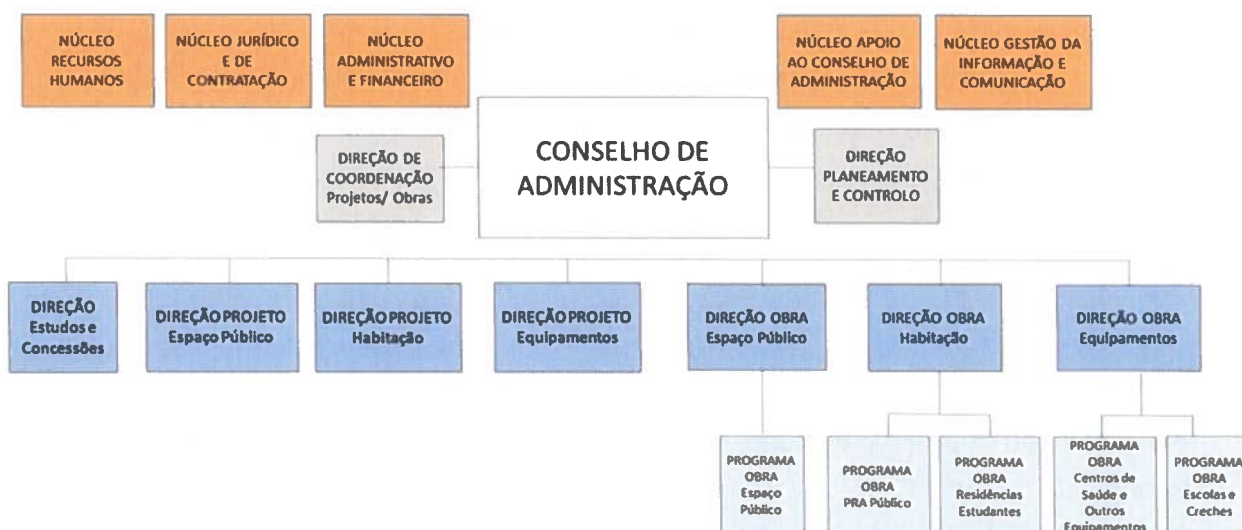
## 1. ATIVIDADE DA EMPRESA

## 1º Trimestre

Nos termos dos artigos 8 dos Estatutos e tendo em consideração a Proposta n.º 1/CM/2022, aprovada em 13.01.2022 pela Câmara Municipal de Lisboa, a Assembleia Geral da Lisboa Ocidental SRU, em 13.01.2022, deliberou eleger os novos membros Conselho de Administração da Lisboa Ocidental SRU – Sociedade de Reabilitação Urbana, E.M., S.A. para o período correspondente ao mandato do Executivo Camarário de Lisboa 2021-2025:

- Professor António Ressano Garcia Lamas, como Presidente do Conselho de Administração da Lisboa, SRU – Sociedade de Reabilitação Urbana, E.M., S.A.;
- Eng.º Gonçalo Nuno Soeiro e Sá dos Santos Costa, como Vogal do Conselho de Administração da Lisboa, SRU – Sociedade de Reabilitação Urbana, E.M., S.A.;
- Professora Filipa Maria Salema Roseta Vaz Monteiro, Vereadora da Câmara Municipal de Lisboa com o Pelouro das Obras Municipais e Habitação, como Vogal não executivo do Conselho de Administração da Lisboa, SRU – Sociedade de Reabilitação Urbana, E.M., S.A.

Neste trimestre, e fruto da nomeação do novo Conselho de Administração, foi revista a estrutura orgânica da SRU, procedendo-se à criação de novas Direções com vista a alinhar o enquadramento estratégico das equipas de trabalho e a reforçar a articulação entre Projeto e Obra.



## ATIVIDADE DA EMPRESA

Nos termos dos artigos 9.º e 10.º dos Estatutos, e na sequência da Proposta n.º 27/CM/2022, aprovada em reunião da Câmara Municipal de Lisboa em 28.01.2022, a Assembleia Geral da Lisboa Ocidental, SRU deliberou aprovar o Plano de Atividades e Orçamento 2022-2026 da Lisboa Ocidental, SRU e, nos termos dos artigos 6.º/1/c), 18.º/2 e 19.º dos Estatutos e na sequência da Proposta n.º 57/CM/2022, aprovada em reunião da Câmara Municipal de Lisboa em 23.02.2022 e aprovada em reunião da Assembleia Municipal de Lisboa em 15.03.2022, foi aprovada também a designação, para Fiscal Único da SRU, a Kreston & Associados, SROC, Lda..

Por último e nos termos do artigo 33.º dos Estatutos e na sequência da Proposta n.º 200/CM/2022, foi aprovado em reunião da Câmara Municipal de Lisboa de 29.04.2022, o relatório do Conselho de Administração e as Contas relativas ao exercício de 2021 da SRU.

### 2º Trimestre

No decurso destes meses foram analisados todos os processos em curso, de empreitadas, de projetos e estudos coordenados pela Lisboa Ocidental SRU e, realizadas reuniões de trabalho com as Direções Municipais da CML, nomeadamente a Direção Municipal de Urbanismo e a Direção Municipal de Gestão Patrimonial, para melhor avaliação dos compromissos apontados no Plano Plurianual da Empresa.

Este processo de levantamento e de análise das intervenções coordenadas pela Lisboa Ocidental SRU, culminou em junho na entrega na CML de uma proposta de revisão do Plano de Atividades e Orçamento da SRU e, simultaneamente, do conjunto dos Contratos Mandato nessa data em vigor.

Em maio, foi iniciada a auditoria anual da CML a contratos de empreitadas da SRU, tendo a mesma selecionado as empreitadas: do Largo Rio Seco (do Programa de Espaço Público), do Edifício Piloto de Entrecampos (do Programa de Habitação), da EB Alice Vieira (do Programa Escolas e Creches) e da Unidade de Saúde do US Fonte Nova (do Programa Saúde e Outros Equipamentos). Esta auditoria ainda se encontra a decorrer, não tendo ainda sido apresentado relatório preliminar.

### 3º Trimestre

Aprovação da Revisão ao Plano de 2022 da Lisboa Ocidental SRU - Sociedade de Reabilitação Urbana, E.M., S.A. e, a assunção dos respetivos compromissos plurianuais e a consequente repartição de encargos, em consequência da aprovação da Proposta nº 380 em

## ATIVIDADE DA EMPRESA

Reunião de Câmara de 17 de julho de 2022 e da deliberação nº 425/AML de 26 de julho. Esta aprovação resultou num novo Orçamento da SRU para 2022.

Em 12 de setembro, foram assinados entre a CML e a SRU, os respetivos Aditamentos aos Contratos Mandato e, dois novos Contratos Mandato, um, de Habitação e, outro de Espaço Público (Proposta nº 484 em Reunião de Câmara da CML de 22 de julho e Deliberação 426 de 26 de julho Assembleia Municipal).

A assinatura do novo 4º Contrato Mandato de Habitação visou a formalização da ação do Programa de Estudos e Concessões no âmbito do apoio da SRU à CML, bem como o início do apoio às Intervenções de Reabilitação de Património Municipal Devoluto Disperso (12). O 4º Contrato de Espaço Público contemplou seguintes novas linhas de ação:

- Operação Integrada dos Vales de Chelas, Ajuda e Santo António
- Largo dos Jerónimos /Praça do Império
- ORU Quinta do Ferro – Reabilitação de Espaço Público
- “Há Vida no Meu Bairro” - Intervenção em Espaço Público (24)

Neste trimestre procedeu-se também à aprovação e/ou atualização de um conjunto de documentos essenciais à transparência e ao bom exercício da atividade pela SRU, a saber:

- Manual de Projeto (atualização)
- Manual de Execução de Empreitadas (atualização)
- Manual Técnico de Obra (atualização)
- Norma de Controlo Interno
- Manual de Procedimentos RGPD
- Código de Conduta
- Plano de Gestão do Risco
- Regulamento de Fundo de Maneio
- Regulamento do Património

Em junho, foi assinado o contrato de auditoria externa à empresa KPMG (Contrato 22/507/CA/C), tendo já sido apresentada pronuncia ao relatório preliminar.

## ATIVIDADE DA EMPRESA

## 4º Trimestre

Este trimestre foi marcado pela apresentação da atividade da SRU em sessão de 16 de novembro da Assembleia Municipal e, pela preparação e aprovação do Plano de Atividades e Orçamento da SRU 23-26, em Reunião de Câmara de 30 de novembro de 2022, Proposta 735/CML/2022.

O agravamento dos custos de construção, sobretudo devido à guerra na Ucrânia e condições impostas pelo DL nº 36/2022 (relativo a revisões extraordinárias de preços), traduziu-se numa maior dificuldade na concretização das contratações previstas para o segundo semestre de 2022, mas também a uma nova revisão dos valores base previstos para as futuras contratações. Foram assim revistas para o período de 2023 a 2026, as atividades previstas no plano, sob proposta do executivo e adicionadas verbas para os anos de 2025 e 2026.

Em resultado destes fatores, o valor de orçamento foi aprovado para execução de Contratos Mandato/Programa previstos para 2023 o valor de 108,9 M€ e, para o Plano de Atividade e Orçamento da SRU para os anos 2023-2026, o valor de 457,2 M€.

Por último de referir que durante estes meses foi também desenvolvido um vasto trabalho de prospeção de terrenos e edifícios municipais devolutos e isentos de ónus, para a desenvolvimento de projetos para o programa de cooperativas.

## Fecho do ano

Apesar das diversas dificuldades sentidas para concretização dos objetivos traçados, nomeadamente pelo agravamento dos custos de construção e escassez de materiais e mão-de-obra, a execução financeira da empresa foi de 76.331.772,37€, valor superior em 3.361.773,01€ ao registado em 2021 e ao qual corresponde uma taxa de execução de 81 %.

Valor de execução por programa e desvios:

Contrato Mandato	Escolas e Creches	Espaço Público	Centros de Saúde e Outros Equipamentos	Habitação	CP 2015	TOTAL
Valor previsto	28 986 424,82 €	10 952 817,75 €	24 979 572,30 €	26 883 679,73 €	2 936 000,57 €	94 738 495,17 €
Valor pago	26 464 116,89 €	6 134 402,23 €	21 559 912,76 €	20 252 560,90 €	1 920 779,59 €	76 331 772,37 €
Desvio	- 2 522 307,93 €	- 4 818 415,52 €	- 3 419 659,54 €	- 6 631 118,83 €	- 1 015 220,98 €	- 18 406 722,80 €

## ATIVIDADE DA EMPRESA

Despesa SRU, foi de 83.122.333,52€, a que correspondem os pagamentos de faturação aos seus diversos fornecedores e também relativa a custos de exploração, fundamentalmente de salários dos seus trabalhadores.

Receita da SRU foi de 93.656.027,95€, onde se regista a verba de 13.170.937,72€ de financiamento externo à CML e a verba de 80.485.090,23€ que corresponde à despesa da CML para com a SRU, que inclui os valores pagos relativos aos contratos mandato, também os valores pagos relativos ao contrato programa CP2015, CP de exploração e IHRU.

#### Demais Atividades – Projetos e Empreitadas

Não obstante os recursos utilizados nas atividades atrás descritas as quais implicaram numa grande mobilização de meios e recursos, esta empresa manteve a dinâmica na prossecução dos objetivos de execução mandatados pela autarquia. Do conjunto das ações desenvolvidas destacam-se as mais significativas:

#### Conclusão Obras/Empreitadas

Receção provisória das seguintes empreitadas

1. Receção provisória da Escola Básica Ator Vale, em 23 de março 2022
2. Receção provisória da Unidade de Saúde do Restelo, em 19 de janeiro de 2022
3. Receção provisória da Unidade de Saúde de Marvila, em 21 de janeiro de 2022
4. Receção provisória da Creche do Convento do Desagravo, em 9 de junho 2022
5. Receção provisória do Edifício Piloto (128 fogos), em Entrecampos, em 22 de junho de 2022
6. Receção provisória da Unidade de Saúde da Ajuda, em 6 de outubro 2022
7. Receção provisória Escola Básica Jorge Barradas, em 28 de abril de 2022
8. Receção provisória da empreitada JI de Benfica, em 14 de setembro 2022.

#### Consignação das seguintes empreitadas

1. Consignação da empreitada da Unidade de Saúde de Sapadores-Graça, em 20 de janeiro de 2022
2. Consignação da empreitada da Escola Básica de Santo António, em 18 de abril de 2022

## ATIVIDADE DA EMPRESA

3. Consignação da empreitada de Conceção-Construção da Reabilitação do Aterro Sanitário de Beirolas no Âmbito do Parque Intermunicipal Tejo-Trancão, em 1 de junho 2022
4. Consignação da obra da empreitada da Escola Básica Eurico Gonçalves, em 18 de agosto de 2022
5. Consignação da empreitada para a Conclusão da obra de Alteração e Reformulação da cozinha e refeitório da Escola Básica n.º 6 - Santo Condestável, em 13 de outubro de 2022
6. Consignação da empreitada de Construção do Lote 7 (152 fogos) e Obras de Urbanização (Zona F) – Loteamento das Forças Armadas – Lisboa, em 21 de outubro de 2022
7. Consignação parcial da Empreitada do Largo do Rio Seco – 2ª fase

**Concursos de Empreitada**

Lançamento dos seguintes concursos de empreitadas:

1. Lançamento do concurso de empreitada, por lotes, para 3 creches autónomas - André Gouveia, Quinta Ourives, Almada Negreiros, em 26 abril de 2022
2. Lançamento do concurso de empreitada do edifício da Praça do Município 8-13, em 27 junho de 2022
3. Relançamento do concurso de empreitada para a requalificação do Largo de São Sebastião da Pedreira, em 5 de julho 2022
4. Relançamento do concurso de empreitada de Entrecampos (Loteamento das Forças Armadas) - Habitação Renda Acessível do Lote 7 (152 fogos), em 30 de maio 2022
5. Relançamento do concurso de empreitada de Entrecampos (Loteamento das Forças Armadas) - Habitação Renda Acessível do Lote 10 (68 fogos) e das Obras de Urbanização (Zonas A, B, C, D), em 3 de agosto 2022
6. Relançamento dos concursos de empreitadas, por lotes, para as Creches Almada Negreiros e André Gouveia, em 4 de outubro de 2022
7. Lançamento do concurso de empreitada da Praça e Igreja do Bairro da Boavista, em 16 de agosto de 2022
8. Lançamento e relançamento do concurso de empreitada de requalificação da Escola Básica Nº 72 da Estrela, em 21 de julho de 2022 e, em 28 de novembro de 2022
9. Lançamento do concurso de empreitada do Jardim Infantil do Arco do Cego, em 16 de agosto de 2022



## ATIVIDADE DA EMPRESA

10. Lançamento do concurso de empreitada para Ligação Eduardo Malta Basilio Teles e 2º Quiosque, em 1 de agosto de 2022
11. Lançamento do concurso de empreitada para Habitação Renda acessível do OR02 (155 fogos) – Rua do Vale Formoso de Cima, em 10 de agosto de 2022
12. Lançamento do concurso de empreitada para Habitação Renda Acessível do OR14 (84 fogos) – Rua Carlos Gil / Bairro dos Alfinetes, em 5 de dezembro de 2022
13. Lançamento do concurso de empreitada de requalificação da Escola Básica Rainha Santa Isabel, em 26 de dezembro de 2022
14. Lançamento do procedimento para a empreitada de execução das fundações indiretas da cobertura do Altar-Palco, no âmbito da conceção e implementação do evento Jornada Mundial da Juventude 2023, 29 de dezembro de 2022
15. Lançamento do procedimento para a empreitada para a construção do Altar-Palco no Parque Tejo-Trancão, no âmbito do evento Jornada Mundial da Juventude 2023, em 28 de dezembro de 2022.

E ainda,

- Revogação do concurso de empreitada da Unidade de Saúde da Ribeira Nova (a análise pelo departamento de urbanismo da CML relativamente à unidade de Saúde de Ribeira Nova identificou questões relevantes quanto à aprovação do projeto, pelo que o mesmo terá de ser revisto e reavaliado o concurso previsto para a empreitada)
- Revogação do concurso de empreitada da Unidade de Saúde de Campo de Ourique, 15 de julho (verificou-se que o projeto para a Unidade de Saúde de Campo de Ourique não foi acompanhado pela resolução de questões cadastrais do lote limítrofe o que impede, à data, o lançamento do concurso para a empreitada).

### Concursos de Projeto

Lançamento dos seguintes concursos de projeto com o apoio da Ordem dos Arquitetos:

1. Lançamento do concurso de projeto para a Quinta do Ferro (31 fogos), em 18 de fevereiro 2022
2. Lançamento do concurso de projeto com o apoio da Ordem dos Arquitetos para OR04 – Marvila, Av. Carlos Pinhão (105 fogos), em 6 de junho maio 2022
3. Lançamento do concurso de projeto para Rua Francisco Stromp/Rua António Couto (18 fogos), em 17 de novembro de 2022

## ATIVIDADE DA EMPRESA

4. Lançamento do concurso de projeto para a Escola Básica Professor Oliveira Marques, em 26 de dezembro de 2022
5. Lançamento do Concurso de Projeto do Pavilhão de São Domingos de Benfica, em 26 de dezembro de 2022.

**Concursos de Concessão**

Em maio de 2022 procedeu-se à receção e abertura das propostas dos Concursos de Concessão de Benfica, Parque das Nações e Paço da Rainha, tendo a equipa do Programa PRA Concessões da SRU acompanhado a fase de análise das propostas pelos júris dos concursos.

Apesar de terem sido rececionadas propostas, a análise do Júri culminou na aprovação em Reunião de Câmara de 14 de dezembro de propostas de não adjudicação destes concursos de concessão (Propostas 806, 806-A, 807, 807-A, 808 e 808-A)

De referir que no âmbito da Proposta 807-A, foi aprovada ainda a passagem da Operação de Renda Acessível do Paço da Rainha para o Programa de Renda Acessível Público, tendo esta intervenção começado a ser acompanhada, em exclusivo, pela CML.

**Candidaturas a Fundos Comunitários**

Relativamente às intervenções coordenadas pela Lisboa Ocidental SRU, em 2022 foram também desencadeados todos os esforços para responder aos avisos publicitados para candidatura a Fundos Comunitários. A saber:

- PRR - Plano de Recuperação e Resiliência
  1. Rúbrica “Requalificação e alargamento da rede de equipamentos e respostas sociais” para equipamentos de apoio à 1ª infância/Creches - André Gouveia
  2. Rúbrica “Requalificação e alargamento da rede de equipamentos e respostas sociais” para equipamentos de apoio à 1ª infância/Creches – Almada Negreiros
  3. Rúbrica “Requalificação e alargamento da rede de equipamentos e respostas sociais” para equipamentos de apoio à 1ª infância/Creches – Quinta dos Ourives
  4. Rúbrica “Requalificação e alargamento da rede de equipamentos e respostas sociais” para equipamentos de apoio à 1ª infância/Creches - Rua Fresca

## ATIVIDADE DA EMPRESA

5. Rubrica "Requalificação e alargamento da rede de equipamentos e respostas sociais" para equipamentos de apoio à 1ª infância/Creches - Rua Rodrigues Migueis
6. Rubrica "Requalificação e alargamento da rede de equipamentos e respostas sociais" para equipamentos de apoio à 1ª infância/Creches - Rua 17 da Encarnação
7. Rúbrica "Comunidades Desfavorecidas" - Via Estruturante ORU Santa Clara - sector 01
8. Rúbrica" Cuidados de Saúde Primários com mais respostas" - Unidade de Saúde de Campo de Ourique;
9. Rúbrica" Cuidados de Saúde Primários com mais respostas" - Unidade de Saúde Alcântara
10. Rúbrica" Cuidados de Saúde Primários com mais respostas" - Unidade de Saúde de Sapadores Graça.

Para além destas candidaturas, foi também remetida à CML toda a informação necessária para candidatura das empreitadas de habitação em Entrecampos, nomeadamente Edifício Piloto e Lotes 5/9 e Lote 10.

- Em regime de Overbooking do Lisboa 2020 foram ainda candidatas e aprovadas as seguintes intervenções:
  1. Unidade de Saúde da Ajuda
  2. Unidade de Saúde do Fonte Nova
  3. Praça de Espanha – Parque Verde
  4. Escola Básica Teixeira de Pascoaes

## REABILITAÇÃO URBANA



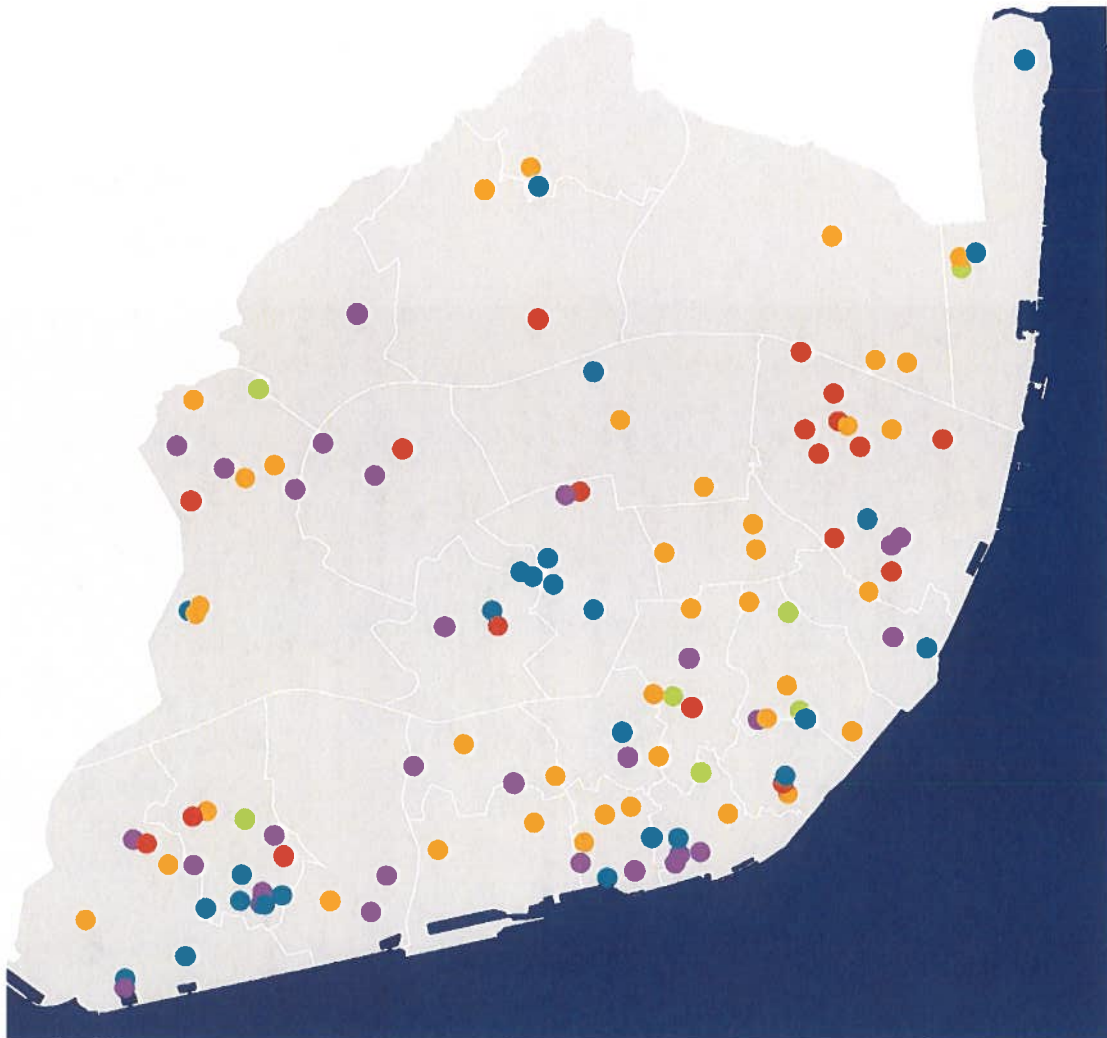
Vista do Convento do Desagravo | Foto João Peleteiro

### 1.1. REABILITAÇÃO URBANA

Nos capítulos seguintes ilustram-se as principais atividades desenvolvidas por cada unidade orgânica, no decurso do 3º trimestre de 2022 para as intervenções coordenadas pela SRU.

#### Programa

- Habitação
- PRA Concessões
- Centros de Saúde e Outros Equipamentos
- Escolas e Creches
- Espaço Público



## PROGRAMA HABITAÇÃO

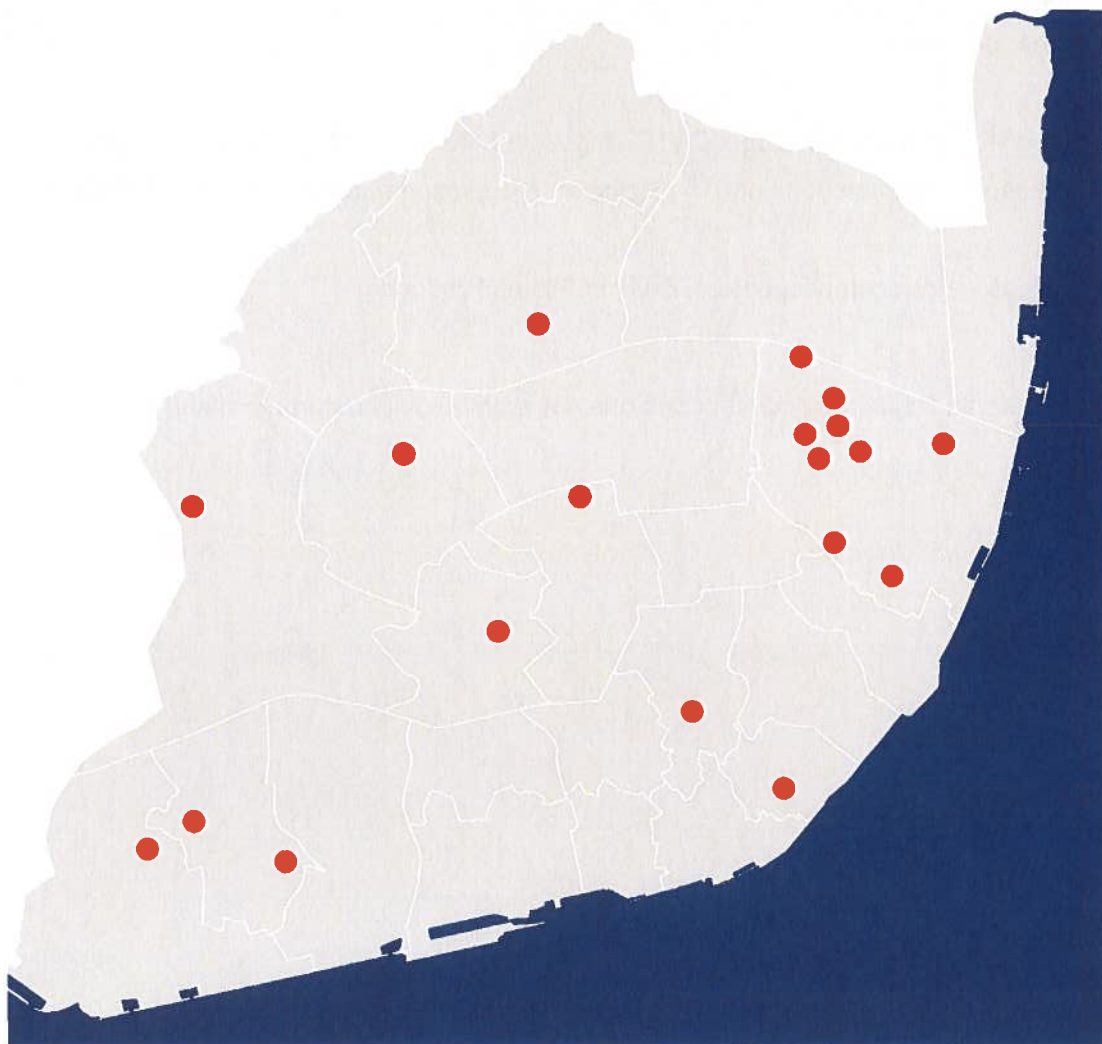


Entrecampos: Edifício-Piloto | Foto Rita Burmester

## ATIVIDADE DA EMPRESA

## PROGRAMA HABITAÇÃO

- Programa Arrendamento a Custos Acessíveis
- Programa Renda Acessível
- Programa Cooperativas



Situação a 31 de dezembro de 2022:

Em Estudo – Casalinho da Ajuda, OR05a – Av. Santos Condestável, OR05 – Av. Santo Condestável, OR06 – Av. Santo Condestável / Av. da República da Bulgária; Alto do Restelo – Av. Ilha da Madeira; Nova Goa-Campolide, Quinta Bensaúde, Reabilitação de Património Municipal Devoluto Disperso (11)

Em Concurso Projeto – OR04 Carlos Pinhão (105 fogos); Reabilitação de Património Municipal Devoluto Disperso (1) – Rua Francisco Stromp/Rua António Couto (18 fogos)

## ATIVIDADE DA EMPRESA

Em Projeto – OR011 Rua Eng. Ferreira Dias, OR012 Rua Ferreira de Castro/Rua Pedro Cruz, OR13 Av. Avelino Teixeira da Mota

Em Concurso Empreitada – OR02 Rua Vale Formoso de Cima (155 fogos); OR14 Bairro dos Alfinetes (84 fogos)

Em Obra – Entrecampos, Lotes 7 (152 fogos) e Lote 5 e 9 (128 fogos). Consignação em preparação – Entrecampos Lote 10 (68 fogos) e, Estacionamento e Obras de Urbanização

Concluídas – Entrecampos, Lote 4, Edifício Piloto (128 fogos)

Seguem-se as fichas das intervenções que sofreram evolução durante o ano de 2022.



### Campolide-OC03-Nova Goa

<b>Freguesia (s)</b> Campolide	<b>Local</b> Rua Conde de Nova Goa	<b>Gestão</b> CML
<b>Contrato de Mandato</b>	<b>Valor Contrato Mandato (€)</b> 1 083 123,48 €	<b>Fase Atual</b> Concurso Projeto
<b>Valor Orçamento 2022 (€)</b>	<b>Valor Executado 2022 (€)</b> 0,00 €	<b>Conclusão</b> 2026

**Caracterização Geral da Intervenção** A necessidade de aumentar a oferta pública de habitação é o motor para a reabilitação criativa dos espaços vazios da cidade: este é um novo fôlego no desenho da política de habitação, e de cidade, que a Câmara Municipal de Lisboa pretende implementar. À luz dos valores da Nova Bauhaus Europeia – uma iniciativa da Comissão Europeia que pretende posicionar a cultura e a criatividade no centro do Pacto Ecológico Europeu – assente nos valores da sustentabilidade ambiental, estética e inclusão, serão lançados concursos públicos para desafiar os projetistas a imaginar como poderá e deverá Lisboa protagonizar esta transição para novos tempos.

**Nº Fogos** 40

Habitação para arrendamento no âmbito do Programa Renda Acessível com um total de 40 fogos, entre T0 e T2, inclui áreas para comércio de proximidade e estacionamento

**Ponto de Situação**

Preparação do processo de concurso de projeto com o apoio da Ordem dos Arquitetos.

### Entrecampos - Edifício 4a/4b (Edifício Piloto)

<b>Freguesia (s)</b> Avenidas Novas	<b>Local</b> Rua Sanches Coelho, 8-10	<b>Gestão</b> CML
<b>Contrato de Mandato</b>	<b>Valor Contrato Mandato (€)</b> 102 456 225,57 €	<b>Fase Atual</b> Concluído
<b>Valor Orçamento 2022 (€)</b>	<b>Valor Executado 2022 (€)</b> 20 377 831,67 € *	<b>Conclusão</b> 2022

**Caracterização Geral da Intervenção** Esta intervenção surge no âmbito do Programa Renda Acessível promovido pela CML que tem como objetivo criar uma oferta expressiva de habitação municipal destinada ao arrendamento acessível para famílias de rendimentos intermédios. Deseja-se promover uma oferta muito qualificada, regenerando e requalificando zonas da cidade menos integradas construindo áreas urbanas residenciais atrativas e sustentáveis. Oferecer um modo contemporâneo de habitar com a criação de espaços verdes, comércio de proximidade, e de equipamentos de apoio à família, numa estreita articulação com as condições específicas de cada terreno.

**Nº Fogos** 128

Edifícios de Habitação com sala polivalente, lavandaria e estacionamento de bicicletas. Cada edifício inclui uma área comercial, integradas no edifício e com ligação direta ao exterior

**Ponto de Situação**

Receção provisória da empreitada e entrega das chaves pela CML/GEBALIS ao residentes.

### Entrecampos - Edifício 4C e 4D (Lote 5 e 9)

<b>Freguesia (s)</b> Avenidas Novas	<b>Local</b> Rua da Cruz Vermelha (lote 5); Rua Sanches Coelho (lote 9)	<b>Gestão</b> CML
<b>Contrato de Mandato</b>	1CM4A - Habitacao	<b>Fase Atual</b> Obra
<b>Valor Orçamento 2022 (€)</b>	20 377 831,67 € *	<b>Conclusão</b> 2023
	<b>Valor Contrato Mandato (€)</b> 102 456 225,57 €	
	<b>Valor Executado 2022 (€)</b> 18 969 261,47 € *	

**Caracterização Geral da Intervenção** Esta intervenção surge no âmbito do Programa Renda Acessível promovido pela CML que tem como objetivo criar uma oferta expressiva de habitação municipal destinada ao arrendamento acessível para famílias de rendimentos intermédios. Deseja-se promover uma oferta muito qualificada, regenerando e requalificando zonas da cidade menos integradas construindo áreas urbanas residenciais atrativas e sustentáveis. Oferecer um modo contemporâneo de habitar com a criação de espaços verdes, comércio de proximidade, e de equipamentos de apoio à família, numa estreita articulação com as condições específicas de cada terreno.

**Nº Fogos** 128

Edifícios de Habitação com sala polivalente, lavandaria e estacionamento de bicicletas. Cada edifício inclui uma área comercial, integradas no edifício e com ligação direta ao exterior

**Ponto de Situação**

Desenvolvimento dos trabalhos de empreitada. Conclusão dos trabalhos contratuais referentes ao Lote 5.

### Entrecampos - Edifício 4e (Lote 10)

<b>Freguesia (s)</b> Avenidas Novas	<b>Local</b> Rua Adriano Correia de Oliveira	<b>Gestão</b> CML
<b>Contrato de Mandato</b>	1CM4A - Habitacao	<b>Fase Atual</b> Obra
<b>Valor Orçamento 2022 (€)</b>	20 377 831,67 € *	<b>Conclusão</b> 2025
	<b>Valor Contrato Mandato (€)</b> 102 456 225,57 €	
	<b>Valor Executado 2022 (€)</b> 18 969 261,47 € *	

**Caracterização Geral da Intervenção** Esta intervenção surge no âmbito do Programa Renda Acessível promovido pela CML que tem como objetivo criar uma oferta expressiva de habitação municipal destinada ao arrendamento acessível para famílias de rendimentos intermédios. Deseja-se promover uma oferta muito qualificada, regenerando e requalificando zonas da cidade menos integradas construindo áreas urbanas residenciais atrativas e sustentáveis. Oferecer um modo contemporâneo de habitar com a criação de espaços verdes, comércio de proximidade, e de equipamentos de apoio à família, numa estreita articulação com as condições específicas de cada terreno.

**Nº Fogos** 68

Edifícios de Habitação com sala polivalente, lavandaria e estacionamento de bicicletas. Cada edifício inclui duas áreas comerciais, integradas no edifício e com ligação direta ao exterior

**Ponto de Situação**

Revogação do anterior procedimento de empreitada e abertura de novo processo de concurso. Contratação da empreitada.

**Entrecampos - Edifício 7a/7b/7c (Lote 7)**

<b>Freguesia (s)</b>	Avenidas Novas	<b>Local</b>	Rua Sanches Coelho	<b>Gestão</b>	CML
<b>Contrato de Mandato</b>	1CM4A - Habitacao	<b>Valor Contrato Mandato (€)</b>	102 456 225,57 €	<b>Fase Atual</b>	Obra
<b>Valor Orçamento 2022 (€)</b>	20 377 831,67 € *	<b>Valor Executado 2022 (€)</b>	18 969 261,47 € *	<b>Conclusão</b>	2025

**Caracterização Geral da Intervenção** Esta intervenção surge no âmbito do Programa Renda Acessível promovido pela CML que tem como objetivo criar uma oferta expressiva de habitação municipal destinada ao arrendamento acessível para famílias de rendimentos intermédios. Deseja-se promover uma oferta muito qualificada, regenerando e requalificando zonas da cidade menos integradas construindo áreas urbanas residenciais atrativas e sustentáveis. Oferecer um modo contemporâneo de habitar com a criação de espaços verdes, comércio de proximidade, e de equipamentos de apoio à família, numa estreita articulação com as condições específicas de cada terreno.

**Nº Fogos** 152

Edifícios de Habitação com sala polivalente, lavandaria e estacionamento de bicicletas e logradouro ajardinado, uma Creche e uma área comercial

**Ponto de Situação**

Revogação do anterior procedimento de empreitada e abertura de novo processo de concurso. Assinatura do contrato e consignação da empreitada.

**Entrecampos - Obras de Urbanização + Estacionamento**

<b>Freguesia (s)</b>	Avenidas Novas	<b>Local</b>	Rua Mário Cesariny	<b>Gestão</b>	CML
<b>Contrato de Mandato</b>	1CM4A - Habitacao	<b>Valor Contrato Mandato (€)</b>	102 456 225,57 €	<b>Fase Atual</b>	Obra
<b>Valor Orçamento 2022 (€)</b>	20 377 831,67 € *	<b>Valor Executado 2022 (€)</b>	18 969 261,47 € *	<b>Conclusão</b>	2025

**Caracterização Geral da Intervenção** Esta intervenção surge no âmbito do Programa Renda Acessível promovido pela CML que tem como objetivo criar uma oferta expressiva de habitação municipal destinada ao arrendamento acessível para famílias de rendimentos intermédios. Deseja-se promover uma oferta muito qualificada, regenerando e requalificando zonas da cidade menos integradas construindo áreas urbanas residenciais atrativas e sustentáveis. Oferecer um modo contemporâneo de habitar com a criação de espaços verdes, comércio de proximidade, e de equipamentos de apoio à família, numa estreita articulação com as condições específicas de cada terreno.

**Nº Fogos** 0

Infraestruturas. Áreas verdes de utilização pública sobre a cobertura do estacionamento e a área verde permeável; Estacionamento enterrado que se desenvolve em 5 pisos em cave

**Ponto de Situação**

Acompanhamento do processo de concurso de empreitada.

### Marvila-OR02-Rua Vale Formoso de Cima

<b>Freguesia (s)</b>	Marvila	<b>Local</b>	Rua do Vale Formoso de Cima	<b>Gestão</b>	CML
<b>Contrato de Mandato</b>	1CM4A - Habitacao	<b>Valor Contrato Mandato (€)</b>	35 664 083,03 €	<b>Fase Atual</b>	Concurso de Empreitada
<b>Valor Orçamento 2022 (€)</b>	450 953,38 €	<b>Valor Executado 2022 (€)</b>	333 154,63 €	<b>Conclusão</b>	2025

**Caracterização Geral da Intervenção** Esta intervenção surge no âmbito do Programa Renda Acessível promovido pela CML que tem como objetivo criar uma oferta expressiva de habitação municipal destinada ao arrendamento acessível para famílias de rendimentos intermédios. Deseja-se promover uma oferta muito qualificada, regenerando e requalificando zonas da cidade menos integradas construindo áreas urbanas residenciais atrativas e sustentáveis. Oferecer um modo contemporâneo de habitar com a criação de espaços verdes, comércio de proximidade, e de equipamentos de apoio à família, numa estreita articulação com as condições específicas de cada terreno.

**Nº Fogos** 155

2 edifícios de habitação com estacionamento e comércio. Construção modular pré-fabricada. Unificação do território através da requalificação do espaço público, integrando a dinâmica das hortas informais, espaços verdes de utilização pública com zonas lúdicas, quiosque e a requalificação dos campos de jogos existentes.

**Ponto de Situação**

Conclusão do projeto e lançamento do concurso de empreitada por lotes.

### Marvila-OR04-Av Carlos Pinhão

<b>Freguesia (s)</b>	Marvila	<b>Local</b>	Avenida Carlos Pinhão	<b>Gestão</b>	CML
<b>Contrato de Mandato</b>	1CM4A - Habitacao	<b>Valor Contrato Mandato (€)</b>	1 539 017,00 €	<b>Fase Atual</b>	Concurso Projeto
<b>Valor Orçamento 2022 (€)</b>	53 520,00 €	<b>Valor Executado 2022 (€)</b>	26 760,00 €	<b>Conclusão</b>	2026

**Caracterização Geral da Intervenção**

A necessidade de aumentar a oferta pública de habitação é o motor para a reabilitação criativa dos espaços vazios da cidade: este é um novo fôlego no desenho da política de habitação, e de cidade, que a Câmara Municipal de Lisboa pretende implementar. À luz dos valores da Nova Bauhaus Europeia – uma iniciativa da Comissão Europeia que pretende posicionar a cultura e a criatividade no centro do Pacto Ecológico Europeu – assente nos valores da sustentabilidade ambiental, estética e inclusão, serão lançados concursos públicos para desafiar os projetistas a imaginar como poderá e deverá Lisboa protagonizar esta transição para novos tempos.

**Nº Fogos** 105

Edifício de habitação com áreas destinadas a comércio, serviços e estacionamento. Inclui uma creche para 84 crianças. Solução urbana que garante a continuidade e interligação entre a intervenção proposta e as fronteiras do bairro e a paisagem envolvente.

**Ponto de Situação**

Preparação e lançamento do concurso de projeto, com o apoio da Ordem dos Arquitetos.

### Marvila-OR05a-Av Santo Condestável

Freguesia (\$)	Marvila	Local	Avenida do Santo Condestável	Gestão	CML
Contrato de Mandato	1CM4A - Habitacao	Valor Contrato Mandato (€)	1 318 989,65 €	Fase Atual	Estudo
Valor Orçamento 2022 (€)	0,00 €	Valor Executado 2022 (€)	0,00 €	Conclusão	

**Caracterização Geral da Intervenção** A necessidade de aumentar a oferta pública de habitação é o motor para a reabilitação criativa dos espaços vazios da cidade: este é um novo fôlego no desenho da política de habitação, e de cidade, que a Câmara Municipal de Lisboa pretende implementar. A luz dos valores da Nova Bauhaus Europeia – uma iniciativa da Comissão Europeia que pretende posicionar a cultura e a criatividade no centro do Pacto Ecológico Europeu – assente nos valores da sustentabilidade ambiental, estética e inclusão, serão lançados concursos públicos para desafiar os projetistas a imaginar como poderá e deverá Lisboa protagonizar esta transição para novos tempos.

**Nº Fogos** 52 Edifício destinado a Equipamento (Residência de Estudantes), incluindo serviços e comércio no piso térreo e estacionamento em cave.

**Ponto de Situação** Articulação com as várias entidades para estabilização da estratégia de intervenção.

### Marvila-OR05-Av Santo Condestável

Freguesia (\$)	Marvila	Local	Avenida do Santo Condestável	Gestão	CML
Contrato de Mandato	1CM4A - Habitacao	Valor Contrato Mandato (€)	199 461,03 €	Fase Atual	Estudo
Valor Orçamento 2022 (€)	30 930,40 €	Valor Executado 2022 (€)	30 930,40 €	Conclusão	

**Caracterização Geral da Intervenção** Esta intervenção surge no âmbito do Programa Renda Acessível promovido pela CML que tem como objetivo criar uma oferta expressiva de habitação municipal destinada ao arrendamento acessível para famílias de rendimentos intermédios; Deseja-se promover uma oferta muito qualificada, regenerando e requalificando zonas da cidade menos integradas construindo áreas urbanas residenciais atrativas e sustentáveis; Oferecer um modo contemporâneo de habitar com a criação de espaços verdes, comércio de proximidade, e de equipamentos de apoio à família, numa estreita articulação com as condições específicas de cada terreno.

**Nº Fogos** 420

**Ponto de Situação** Articulação com as várias entidades para estabilização da estratégia de intervenção.

## Marvila-OR06-Av Santo Condestável/Av República da Bulgária

Freguesia (s)	Marvila	Local	Avenida do Santo Condestável	Gestão	CML
Contrato de Mandato	1CM4A - Habitacao	Valor Contrato	Mandato (€)	Fase Atual	Estudo
Valor Orçamento 2022 (€)	0,00 €	Valor Executado	2022 (€)	Conclusão	

**Caracterização Geral da Intervenção** A necessidade de aumentar a oferta pública de habitação é o motor para a reabilitação criativa dos espaços vazios da cidade: este é um novo fôlego no desenho da política de habitação, e de cidade, que a Câmara Municipal de Lisboa pretende implementar. A luz dos valores da Nova Bauhaus Europeia – uma iniciativa da Comissão Europeia que pretende posicionar a cultura e a criatividade no centro do Pacto Ecológico Europeu – assente nos valores da sustentabilidade ambiental, estética e inclusão, serão lançados concursos públicos para desafiar os projetistas a imaginar como poderá e deverá Lisboa protagonizar esta transição para novos tempos.

Nº Fogos 52

Edifício destinado a Equipamento (Residência de Estudantes), incluindo serviços e comércio no piso térreo e estacionamento em cave.

**Ponto de Situação**

Articulação com as várias entidades para estabilização da estratégia de intervenção.

## Marvila-OR11-Rua Eng<sup>o</sup> Ferreira Dias

Freguesia (s)	Marvila	Local	Rua Eng <sup>o</sup> Ferreira Dias	Gestão	CML
Contrato de Mandato	1CM4A - Habitacao	Valor Contrato	Mandato (€)	Fase Atual	Projeto
Valor Orçamento 2022 (€)	512 076,63 €	Valor Executado	2022 (€)	Conclusão	

**Caracterização Geral da Intervenção** Esta intervenção surge no âmbito do Programa Renda Acessível promovido pela CML que tem como objetivo criar uma oferta expressiva de habitação municipal destinada ao arrendamento acessível para famílias de rendimentos intermédios. Deseja-se promover uma oferta muito qualificada, regenerando e requalificando zonas da cidade menos integradas construindo áreas urbanas residenciais atrativas e sustentáveis. Oferecer um modo contemporâneo de habitar com a criação de espaços verdes, comércio de proximidade, e de equipamentos de apoio à família, numa estreita articulação com as condições específicas de cada terreno.

Nº Fogos 196

2 edifícios de habitação incluindo áreas de comércio. Obras de urbanização e requalificação do espaço público, infraestruturas, rede viária e espaços verdes. Redesenho e integração da ciclovia existente. Creche modular em edifício autónomo para 84 crianças (Programa Creches).

**Ponto de Situação**

Contratação da equipa responsável pelo desenvolvimento do loteamento.

### Marvila-OR12-Rua Ferreira de Castro/Rua Pedro Cruz

Freguesia (s)	Marvila	Local	Rua Ferreira de Castro	Gestão	CML
Contrato de Mandato	1CM4A - Habitacao	Valor Contrato Mandato (€)	1 316 922,57 €	Fase Atual	Projeto
Valor Orçamento 2022 (€)	792 663,19 €	Valor Executado 2022 (€)	492 883,38 €	Conclusão	2026

**Caracterização Geral da Intervenção** Esta intervenção surge no âmbito do Programa Renda Acessível promovido pela CML que tem como objetivo criar uma oferta expressiva de habitação municipal destinada ao arrendamento acessível para famílias de rendimentos intermédios. Deseja-se promover uma oferta muito qualificada, regenerando e requalificando zonas da cidade menos integradas construindo áreas urbanas residenciais atrativas e sustentáveis. Oferecer um modo contemporâneo de habitar com a criação de espaços verdes, comércio de proximidade, e de equipamentos de apoio à família, numa estreita articulação com as condições específicas de cada terreno.

Nº Fogos 132

2 edifícios de habitação com estacionamento e comércio. Requalificação do espaço público incluindo espaços verdes com zonas lúdicas e integração da rede ciclável planeada para o bairro. Reperflamento da Rua Pedro Cruz.

Ponto de Situação

Desenvolvimento do projeto e sua articulação com as demais entidades.

### Marvila-OR14-Bairro dos Alfinetes

Freguesia (s)	Marvila	Local	Azinhaga dos Alfinetes	Gestão	CML
Contrato de Mandato	1CM4A - Habitacao	Valor Contrato Mandato (€)	23 364 986,56 €	Fase Atual	Projeto
Valor Orçamento 2022 (€)	425 975,59 € *	Valor Executado 2022 (€)	294 442,59 € *	Conclusão	2025

**Caracterização Geral da Intervenção** Esta intervenção surge no âmbito do Programa Renda Acessível promovido pela CML que tem como objetivo criar uma oferta expressiva de habitação municipal destinada ao arrendamento acessível para famílias de rendimentos intermédios. Deseja-se promover uma oferta muito qualificada, regenerando e requalificando zonas da cidade menos integradas construindo áreas urbanas residenciais atrativas e sustentáveis. Oferecer um modo contemporâneo de habitar com a criação de espaços verdes, comércio de proximidade, e de equipamentos de apoio à família, numa estreita articulação com as condições específicas de cada terreno.

Nº Fogos 84

1 edifício de habitação com comércio e estacionamento. Requalificação do espaço público existente, estabelecendo relações entre o edificado (existente e proposto) e o Parque Urbano Marquês de Abrantes.

Ponto de Situação

Conclusão do projeto e lançamento do concurso público de empreitada por prévia qualificação.

### Marvila-OR14-Bairro dos Alfinetes - Parque Urbano da Quinta Marquês de Abrantes

Freguesia (s)	Marvila	Local	Azinhaga dos Alfinetes	Gestão	CML
Contrato de Mandato	1CM4A - Habitacao	Valor Contrato Mandato (€)	169 781 898,42 €	Fase Atual	Projeto
Valor Orçamento 2022 (€)	*	Valor Executado 2022 (€)		Conclusão	2025

**Caracterização Geral da Intervenção** O projeto do Parque Urbano da Quinta do Marquês de Abrantes (PUQMA) na freguesia de Marvila, resulta de um processo de iniciativa popular participativo, aprovado em assembleia comunitária pelos moradores do bairro Marquês de Abrantes, Quinta do Chale, Alfinetes e Salgadas. Tem como objetivo abranger a área do jardim até à linha ferroviária.

Nº Fogos 0

**Ponto de Situação** Desenvolvimento do projeto. Apresentação à comunidade e Junta de Freguesia.

### Quinta do Ferro

Freguesia (s)	São Vicente	Local	Rua da Verónica	Gestão	CML
Contrato de Mandato	3CM1A - Habitacao	Valor Contrato Mandato (€)	7 614 950,76 €	Fase Atual	Projeto
Valor Orçamento 2022 (€)	68 370,09 €	Valor Executado 2022 (€)	24 160,97 €	Conclusão	2026

**Caracterização Geral da Intervenção** A necessidade de aumentar a oferta pública de habitação é o motor para a reabilitação criativa dos espaços vazios da cidade: este é um novo fôlego no desenho da política de habitação, e de cidade, que a Câmara Municipal de Lisboa pretende implementar. A luz dos valores da Nova Bauhaus Europeia – uma iniciativa da Comissão Europeia que pretende posicionar a cultura e a criatividade no centro do Pacto Ecológico Europeu – assente nos valores da sustentabilidade ambiental, estética e inclusão, serão lançados concursos públicos para desafiar os projetistas a imaginar como poderá e deverá Lisboa protagonizar esta transição para novos tempos.

Nº Fogos 31

Habituação com um total de 31 fogos entre T1 e T2, com estacionamento e logradouro de utilização pública com controlo horário

**Ponto de Situação** Preparação e lançamento do concurso de projeto, com a Ordem dos Arquitetos. Contratação da equipa projetista e início do desenvolvimento do projeto.

### Reabilitação de Património Municipal Devoluto (12)

Freguesia (s)		Local		Gestão	
Contrato de Mandato	4CM - Habitacao	Valor Contrato Mandato (€)	1 640 000,00 €	Fase Atual	Concurso Projeto
Valor Orçamento 2022 (€)	25 902,39 € *	Valor Executado 2022 (€)	0,00 € *	Conclusão	

**Caracterização Geral da Intervenção**

Nº Fogos 0

**Ponto de Situação** Lançamento do concurso de projeto com o apoio da Ordem dos Arquitetos para a Rua António Couto/ Rua Francisco Stromp. Análise de outros terrenos e localizações.



### Restelo-OC08 Alto do Restelo-Av Ilha da Madeira

<b>Freguesia (s)</b> Belém	<b>Local</b> Avenida Dr. Mário Moutinho	<b>Gestão</b>
<b>Contrato de Mandato</b>	1CM4A - Habitacao	<b>Fase Atual</b> Estudo
<b>Valor Orçamento 2022 (€)</b>	0,00 €	<b>Valor Contrato Mandato (€)</b> 123 916,19 €
		<b>Valor Executado 2022 (€)</b> 0,00 €

#### Caracterização Geral da Intervenção

**Nº Fogos** 460 Edifícios de habitação, comércio local, cresce, centro de dia, pavilhão desportivo, e um equipamento público

**Ponto de Situação** Em reformulação do programa de usos, com revisão dos equipamentos e do modelo de concessão, acolhendo resultados da consulta pública e da junta de freguesia.

### São Domingos de Benfica-OC02-Quinta Bensaúde

<b>Freguesia (s)</b> São Domingos de Benfica	<b>Local</b> Azinhaga do Ramalho	<b>Gestão</b> CML
<b>Contrato de Mandato</b>	2CM1A - Habitacao	<b>Fase Atual</b> Estudo
<b>Valor Orçamento 2022 (€)</b>	0,00 €	<b>Valor Contrato Mandato (€)</b> 992 876,56 €
		<b>Valor Executado 2022 (€)</b> 0,00 €

**Caracterização Geral da Intervenção** Esta intervenção surge no âmbito do Programa Renda Acessível promovido pela CML que tem como objetivo criar uma oferta expressiva de habitação municipal destinada ao arrendamento acessível para famílias de rendimentos intermédios. Deseja-se promover uma oferta muito qualificada, regenerando e requalificando zonas da cidade menos integradas construindo áreas urbanas residenciais atrativas e sustentáveis. Oferecer um modo contemporâneo de habitar com a criação de espaços verdes, comércio de proximidade, e de equipamentos de apoio à família, numa estreita articulação com as condições específicas de cada terreno.

**Nº Fogos** 155

Habitação para arrendamento no âmbito do Programa Renda Acessível com um total de 155 fogos, entre T0 e T3, inclui áreas para comércio de proximidade e estacionamento

**Ponto de Situação** Articulação com as várias entidades para definição do programa de concurso de projeto. Necessário reavaliação do loteamento existente.

## PROGRAMA ESTUDOS E CONCESSÕES



Rua Gomes Freire | Visualização 3D SRU

## PROGRAMA ESTUDOS E CONCESSÕES



Situação a 31 de dezembro de 2022:

Em Estudo / Projeto de Loteamento - Alto da Ajuda, Olaias, Vale de Santo António

Modelo de Concessão em Revisão - Benfica, Parque das Nações

Em Execução/Aguardar Consignação – Rua de São Lázaro (aguarda consignação) e Rua Gomes Freire (obra consignada a 12 de outubro).

Seguem-se as fichas das intervenções que sofreram evolução durante o ano de 2022.

### Estudos e Concessões - Alto da Ajuda

<b>Freguesia (s)</b>	Ajuda	<b>Local</b>	Rua Sá Nogueira	<b>Gestão</b>	
<b>Contrato de Mandato</b>	4CM - Habitacao	<b>Valor Contrato Mandato (€)</b>	354 752,58 €	<b>Fase Atual</b>	Estudo
<b>Valor Orçamento 2022 (€)</b>	46 740,08 €	<b>Valor Executado 2022 (€)</b>	0,00 €	<b>Conclusão</b>	

**Caracterização Geral da Intervenção** Habitação de Renda Acessível.

**Nº Fogos** 151 Residência de estudantes/ Espaços Comerciais/ Creches/ Estacionamento

**Ponto de Situação** Em estudo o alargamento da área de intervenção a sul, para abranger a requalificação dos bairros confinantes e reformulação do programa de usos.

### Estudos e Concessões - Benfica

<b>Freguesia (s)</b>	Benfica	<b>Local</b>	Avenida Marechal Teixeira Rebelo	<b>Gestão</b>	
<b>Contrato de Mandato</b>	4CM - Habitacao	<b>Valor Contrato Mandato (€)</b>	615 615,08 €	<b>Fase Atual</b>	Modelo de concessão em revisão
<b>Valor Orçamento 2022 (€)</b>	23 140,08 €	<b>Valor Executado 2022 (€)</b>	0,00 €	<b>Conclusão</b>	

**Caracterização Geral da Intervenção** Habitação de Renda Acessível.

**Nº Fogos** 459 Residência/ Habitação/ Comércio/ Serviços/ Creche/ outros Equipamentos/ Estacionamento.

**Ponto de Situação** Concessões a relançar. Concurso para concessão foi aprovado em 27/04/2021; o período para apresentação de propostas decorreu entre 24/05/2021 e 09/05/2022; foram recebidas duas propostas, com proposta de exclusão pelo júri, homologada em Reunião de Câmara em 14/12/2022. A SRU prepara o lançamento de novo concurso de concessão, após revisão do modelo de concessão.

### Estudos e Concessões - Olaias

<b>Freguesia (s)</b>	Marvila	<b>Local</b>	Rotunda 1 ao Vale de Chelas	<b>Gestão</b>	
<b>Contrato de Mandato</b>	4CM - Habitacao	<b>Valor Contrato Mandato (€)</b>	593 065,08 €	<b>Fase Atual</b>	Estudo
<b>Valor Orçamento 2022 (€)</b>	0,00 €	<b>Valor Executado 2022 (€)</b>	0,00 €	<b>Conclusão</b>	

**Caracterização Geral da Intervenção** Habitação de Renda Acessível.

**Nº Fogos** 302 Espaços Comerciais/ Creches/ Estacionamento/ outros Equipamentos.

**Ponto de Situação** Área de intervenção de 72497m<sup>2</sup>. Envolve projeto de loteamento para habitação (496 novos fogos), equipamentos, comércio e serviços e áreas verdes. O projeto de loteamento encontra-se em apreciação na CML/DMU.

### Estudos e Concessões - Parque das Nações

<b>Freguesia (s)</b>	Parque das Nações	<b>Local</b>	Rua Padre Abel Varzim	<b>Gestão</b>	
<b>Contrato de Mandato</b>	4CM - Habitacao	<b>Valor Contrato Mandato (€)</b>	361 312,58 €	<b>Fase Atual</b>	Modelo de concessão em revisão
<b>Valor Orçamento 2022 (€)</b>	52 890,08 €	<b>Valor Executado 2022 (€)</b>	0,00 €	<b>Conclusão</b>	

**Caracterização Geral da Intervenção** Habitação de Renda Acessível.

**Nº Fogos** 154

**Ponto de Situação**

Habitação/ Comércio/ Creche.

Concessões a relançar. Concurso para concessão foi aprovado em 01/04/2021; o período para apresentação de propostas decorreu entre 22/06/2021 e 18/05/2022; foi recebida uma proposta, com proposta de exclusão pelo júri, homologada em Reunião de Câmara em 14/12/2022. A SRU prepara o lançamento de novo concurso de concessão, após revisão do modelo de concessão.

### Estudos e Concessões - Rua Gomes Freire

<b>Freguesia (s)</b>	Arroios	<b>Local</b>	Rua Gomes Freire	<b>Gestão</b>	
<b>Contrato de Mandato</b>	4CM - Habitacao	<b>Valor Contrato Mandato (€)</b>	344 195,08 €	<b>Fase Atual</b>	Obra
<b>Valor Orçamento 2022 (€)</b>	0,00 €	<b>Valor Executado 2022 (€)</b>	0,00 €	<b>Conclusão</b>	

**Caracterização Geral da Intervenção** Habitação de Renda Acessível

**Nº Fogos** 68

**Ponto de Situação**

Habitação/ Comércio/ Creche

Concessões em curso. Apoio técnico da SRU à prossecução do contrato de concessão.

### Estudos e Concessões - Rua São Lázaro

<b>Freguesia (s)</b>	Santa Maria Maior	<b>Local</b>	Rua de São Lázaro	<b>Gestão</b>	
<b>Contrato de Mandato</b>	4CM - Habitacao	<b>Valor Contrato Mandato (€)</b>	44 690,08 €	<b>Fase Atual</b>	Obra (aguarda consignação)
<b>Valor Orçamento 2022 (€)</b>	7 790,08 €	<b>Valor Executado 2022 (€)</b>	0,00 €	<b>Conclusão</b>	

**Caracterização Geral da Intervenção** Habitação de Renda Acessível.


**Nº Fogos** 64

**Ponto de Situação**

Habitação/ Comércio

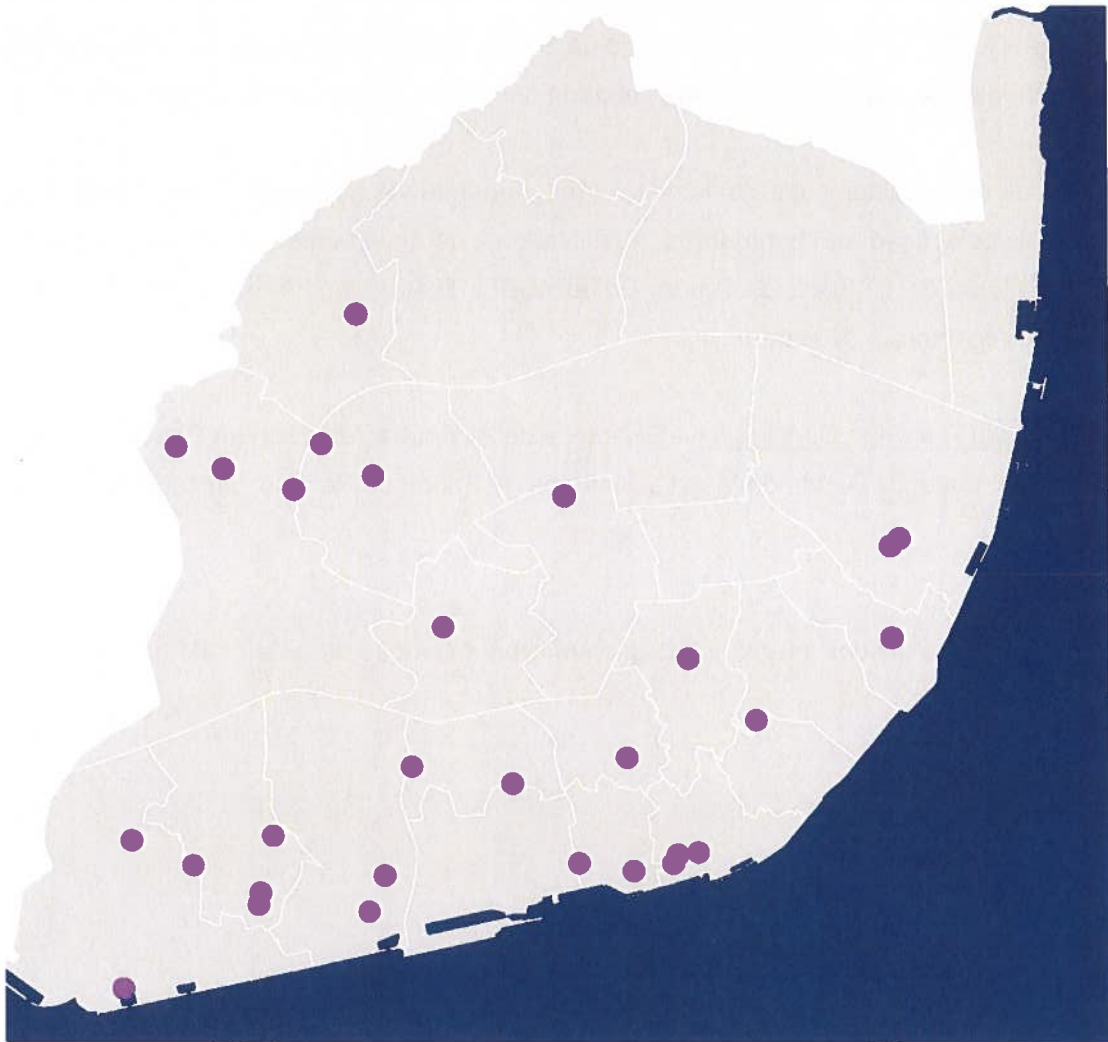
Concessões em curso. Apoio técnico da SRU à prossecução do contrato de concessão.

## **PROGRAMA CENTROS DE SAÚDE E OUTROS EQUIPAMENTOS**



UHU da Ajuda | Foto João Peleteiro

## PROGRAMA CENTROS DE SAÚDE E OUTROS EQUIPAMENTOS



Situação a 31 de dezembro de 2022:

Em Estudo – Equipamento Álvaro Pais; Centro Intergeracional Bairro da Liberdade/Pardelha Sanches; Unidade de Saúde do Areeiro; Unidade de Saúde de Arroios; Complexo Municipal da Boavista; Pavilhão de Campo de Ourique.

Em Concurso de Projeto – Pavilhão de São Domingos de Benfica.

Em Projeto – Centro Intergeracional das Garridas; Mercado de Benfica; Pavilhão de Marvila (conceção/construção – fase de projeto); Unidade de Saúde da Ribeira Nova; Unidade de Saúde de Campo de Ourique e Unidade de Saúde de Telheiras.

## ATIVIDADE DA EMPRESA

Em Concurso Empreitada - Praça Município 8-13; Igreja e Praça da Boavista

Em Obra – MUDE; Pavilhão Azul; Unidade de Saúde de Fonte Nova (equipamento concluído, parque de estacionamento em curso); Unidade de Saúde de Sapadores/Graça.

Com todos os trabalhos contratuais concluídos, dependendo a receção provisória da ligação de ramais/colocação de contadores/ certificações de equipamentos: Posto Limpeza do Restelo; Posto de Limpeza da Ajuda; Edifício JBF; Teatro Variedades e, as Unidades de Saúde de Alcântara e do Beato.

Em Processo Entrega \ Concluídas – Biblioteca de Alcântara; Unidade de Saúde do Alto dos Moinhos; Unidade de Saúde de Marvila; Unidade de Saúde do Restelo; Unidade de Saúde da Ajuda.

Seguem-se as fichas das intervenções que sofreram evolução durante o ano de 2022.



### Centro Intergeracional Garridas

Freguesia (s)	Benfica	Local	Rua General Morais Sarmento	Gestão	CML/SCML
Contrato de Mandato	2CM3A - CSaude	Valor Contrato Mandato (€)	1 110 201,20 €	Fase Atual	Projeto
Valor Orçamento 2022 (€)	504 782,06 €	Valor Executado 2022 (€)	319 782,44 €	Conclusão	2026

**Caracterização Geral da Intervenção** O principal objetivo é a construção de um equipamento que engloba uma Estrutura Residencial para Idosos (ERPI), uma Unidade de Cuidados Continuados Integrados (UCCI), e outros domínios pluridisciplinares como Serviço de Apoio Domiciliário (SAD), creche e espaços de lazer. Pretende-se que neste equipamento se estabeleça uma relação intergeracional entre os mais velhos e os mais jovens, de forma a garantir a promoção do desenvolvimento intelectual e social e evitando o isolamento e exclusão recorrentes na terceira idade.

**Nº Utentes** 174 Construção de uma nova Unidade - Centro Intergeracional (Cuidados continuados/ estruturas residenciais para idosos/apoio domiciliário/ Creche )

**Ponto de Situação** Reavaliação do projeto face à necessidade de contenção dos custos associados à criação deste equipamento. Em avaliação as valências bem como o número de camas a considerar.

### Igreja e Praça Bairro da Boavista

Freguesia (s)	Benfica	Local	Rua Rainha Dona Brites	Gestão	CML/Patriarcado
Contrato de Mandato	2CM3A - CSaude	Valor Contrato Mandato (€)	5 498 908,88 €	Fase Atual	Concurso de Empreitada
Valor Orçamento 2022 (€)	71 870,08 €	Valor Executado 2022 (€)	42 776,20 €	Conclusão	2024

**Caracterização Geral da Intervenção** Criar uma nova centralidade no Bairro da Boavista, concretizada na Praça que articula a nova Igreja, o Centro Paroquial, o Centro Comunitário e os restantes equipamentos na envolvente, com enfoque na Escola Gonçalo Ribeiros Teles, cujas acessibilidades estão incluídas no presente procedimento. Projeto realizado no âmbito do projeto da Igreja Bairro da Boavista em desenvolvimento no programa escolas e creches.

**Nº Utentes** 0 Igreja, Centro Paroquial, Centro Comunitário

**Ponto de Situação** Conclusão do projeto de execução e lançamento da empreitada.

### Mercado de Benfica

Freguesia (s)	Benfica	Local	Rua João Frederico Ludovice	Gestão	CML
Contrato de Mandato	4CM1A - CSaude	Valor Contrato Mandato (€)	13 537 889,64 €	Fase Atual	Projeto
Valor Orçamento 2022 (€)	333 924,28 €	Valor Executado 2022 (€)	95 605,99 €	Conclusão	2026

**Caracterização Geral da Intervenção** A intervenção no Mercado de Benfica pretende reabilitar e ampliar o edifício do mercado integrando o mercado de levante em nova localização; Pretende-se que a proposta se constitua como uma oportunidade para reorganizar o espaço público envolvente.

**Nº Utentes** 2350 Reabilitação do Mercado com capacidade para 2200 clientes por dia e 150 comerciantes ativos

**Ponto de Situação** Desenvolvimento do projeto e sua articulação com as várias entidades. Preparação do projeto para a execução da obra por fases, garantido a atividade do mercado no decurso da obra.

## MUDE - Museu do Design

<b>Freguesia (s)</b>	Santa Maria Maior	<b>Local</b>	Rua Gonçalves Crespo	<b>Gestão</b>	CML
<b>Contrato de Mandato</b>	2CM3A - C-Saude	<b>Valor Contrato Mandato (€)</b>	1 517 161,83 €	<b>Fase Atual</b>	Obra
<b>Valor Orçamento 2022 (€)</b>	6 781 866,00 €	<b>Valor Executado 2022 (€)</b>	6 299 918,00 €	<b>Conclusão</b>	2023

**Caracterização Geral da Intervenção** Requalificação integral do edifício com finalidade de dotar de condições que permitam desenvolver a missão do MUDE, bem como a salvaguarda do património arquitetónico.

**Nº Utentes** 0 Espaço museológico/ Exposições temporárias/ Auditório/ Salas de reuniões/ Loja/ Restaurante e cafetaria/ Sala de serviço educativo/ Espaço polivalente/ Arquivo e serviços administrativo

**Ponto de Situação** Desenvolvimento dos trabalhos de empreitada. Conclusão do processo de negociação com o empreiteiro face à necessidade de execução de trabalhos complementares (caixilharias, vidros, luminárias e intervenção do último piso).

## Pavilhão Azul

<b>Freguesia (s)</b>	Belém	<b>Local</b>	Avenida da Índia	<b>Gestão</b>	CML
<b>Contrato de Mandato</b>	3CM2A - C-Saude	<b>Valor Contrato Mandato (€)</b>	4 802 499,33 €	<b>Fase Atual</b>	Obra
<b>Valor Orçamento 2022 (€)</b>	3 356 266,50 €	<b>Valor Executado 2022 (€)</b>	1 753 412,25 €	<b>Conclusão</b>	2023

**Caracterização Geral da Intervenção** Inserido na Zona Especial de Proteção da Torre de S. Vicente de Belém, pretende-se preservar o carácter da construção existente, promovendo a sua adaptação ao novo programa. Tendo por base as suas características construtivas e espaciais, propõe-se a alteração da sua organização espacial, a introdução de novas soluções estruturais e de novas infraestruturas técnicas e de segurança, adequadas para este tipo de uso.

**Nº Utentes** 0 Renovação do Edifício para instalação e funcionamento de Centro de Artes

**Ponto de Situação** Desenvolvimento dos trabalhos de empreitada - arqueologia, trabalhos de fundação e contenção.

## Pavilhão de Campo de Ourique

<b>Freguesia (s)</b>	Campo de Ourique	<b>Local</b>	Rua da Quinta do Loureiro	<b>Gestão</b>	CML
<b>Contrato de Mandato</b>	4CM1A - C-Saude	<b>Valor Contrato Mandato (€)</b>	3 778 159,58 €	<b>Fase Atual</b>	Estudo
<b>Valor Orçamento 2022 (€)</b>	51 444,77 € *	<b>Valor Executado 2022 (€)</b>	46 707,24 € *	<b>Conclusão</b>	2025

**Caracterização Geral da Intervenção** Disponibilizar diversas valências desportivas, permitindo o seu uso pela comunidade residente, pela comunidade escolar e por coletividades desportivas.

**Nº Utentes** 50 Pavilhão desportivo com capacidade para 50 Praticantes/hora de desporto e 120 Espectadores

**Ponto de Situação** Desenvolvimento de estudos para novas localizações.

### Pavilhão de Marvila

Freguesia (s)	Marvila	Local	Rua Dinah Silveira de Queiroz	Gestão	CML
Contrato de Mandato	4CM1A - CSaude	Valor Contrato Mandato (€)	3 461 309,05 €	Fase Atual	Obra (projeto - conceção construção)
Valor Orçamento 2022 (€)	1 672 173,25 €	Valor Executado 2022 (€)	514,54 €	Conclusão	2024

**Caracterização Geral da Intervenção** Disponibilizar diversas valências desportivas, permitindo o seu uso pela comunidade residente, pela comunidade escolar e por coletividades desportivas.

**Nº Utentes** 65 Pavilhão desportivo com capacidade para 65 Praticantes/hora de desporto e 250 Espectadores

**Ponto de Situação** Assinatura do contrato de empreitada de conceção construção. Início do desenvolvimento da fase de projeto de execução.

### Pavilhão de São Domingos de Benfica

Freguesia (s)	São Domingos de Benfica	Local	Rua Professor Reinaldo dos Santos	Gestão	CML
Contrato de Mandato	4CM1A - CSaude	Valor Contrato Mandato (€)	5 845 284,84 €	Fase Atual	Concurso Projeto
Valor Orçamento 2022 (€)	94 913,30 € *	Valor Executado 2022 (€)	82 695,41 € *	Conclusão	2025

**Caracterização Geral da Intervenção** Disponibilizar diversas valências desportivas, permitindo o seu uso pela comunidade residente, pela comunidade escolar e por coletividades desportivas.

**Nº Utentes** 65 Pavilhão desportivo com capacidade para 65 Praticantes/hora de desporto e 250 Espectadores

**Ponto de Situação** Estabilização do programa funcional. Lançamento do concurso de projeto com o apoio da Ordem dos Arquitetos.

### Posto Limpeza da Ajuda

Freguesia (s)	Ajuda	Local	Rua Roy Campbell	Gestão	CML
Contrato de Mandato	1CM5A - CSaude	Valor Contrato Mandato (€)	1 897 477,29 €	Fase Atual	Obra
Valor Orçamento 2022 (€)	747 448,25 €	Valor Executado 2022 (€)	673 209,75 €	Conclusão	2023

**Caracterização Geral da Intervenção** Construção de um Edifício para instalação e funcionamento de serviços de Higiene Urbana da Junta de Freguesia da Ajuda.

**Nº Utentes** 0

**Ponto de Situação** Desenvolvimento e conclusão dos trabalhos contratuais de empreitada. Obra suspensa desde agosto, por necessidade da execução de trabalhos por entidades terceiras (ramais e instalação de contadores).

### Posto Limpeza do Restelo

<b>Freguesia (s)</b>	Belém	<b>Local</b>	Rua 18 do Cemitério da Ajuda	<b>Gestão</b>	CML
<b>Contrato de Mandato</b>	1CM5A - CSaude	<b>Valor Contrato Mandato (€)</b>	3 166 187,80 €	<b>Fase Atual</b>	Obra
<b>Valor Orçamento 2022 (€)</b>	1 508 901,00 €	<b>Valor Executado 2022 (€)</b>	1 386 473,63 €	<b>Conclusão</b>	2023

**Caracterização Geral da Intervenção** Construção de um Edifício para instalação e funcionamento dos serviços Municipais de Higiene Urbana da Câmara Municipal e da Junta de Freguesia de Belém.

**Nº Utentes** 0

**Ponto de Situação** Desenvolvimento e conclusão dos trabalhos contratuais de empreitada. Obra suspensa desde agosto por necessidade de execução de trabalhos por entidades terceiras (ramais e instalação de contadores).

### Praça Município - Edifício JBF

<b>Freguesia (s)</b>	Santa Maria Maior	<b>Local</b>	Largo de São Julião	<b>Gestão</b>	CML
<b>Contrato de Mandato</b>	1CM5A - CSaude	<b>Valor Contrato Mandato (€)</b>	4 425 501,51 €	<b>Fase Atual</b>	Obra
<b>Valor Orçamento 2022 (€)</b>	2 397 116,50 €	<b>Valor Executado 2022 (€)</b>	1 812 631,25 €	<b>Conclusão</b>	2023

**Caracterização Geral da Intervenção** Incluído no Projeto de Renovação do Conjunto Municipal Edificado da Praça do Município, tem como objetivo a manutenção das características construtivas de origem e elementos patrimoniais fundamentais, adaptando-o a uma nova utilização funcional.

**Nº Utentes** 0

**Ponto de Situação** Desenvolvimento e conclusão dos trabalhos contratuais de empreitada. Obra suspensa por necessidade de execução de trabalhos por entidades terceiras (ramais e instalação de contadores).

### Praça Município, 8-13 Edifício D

<b>Freguesia (s)</b>	Santa Maria Maior	<b>Local</b>	Praça do Município	<b>Gestão</b>	CML
<b>Contrato de Mandato</b>	1CM5A - CSaude	<b>Valor Contrato Mandato (€)</b>	4 225 880,74 €	<b>Fase Atual</b>	Obra
<b>Valor Orçamento 2022 (€)</b>	1 388 662,20 € *	<b>Valor Executado 2022 (€)</b>	40 575,98 € *	<b>Conclusão</b>	2025

**Caracterização Geral da Intervenção** Incluído no Projeto de Renovação do Conjunto Municipal Edificado da Praça do Município, tem como objetivo a manutenção das fachadas exteriores do edifício, introduzindo um conceito de racionalização do espaço para escritórios por piso. No piso térreo estabelece-se um espaço de serviços com acesso direto pela Praça do Município. É prevista a ligação funcional por piso ao edifício contíguo.

**Nº Utentes** 0

**Ponto de Situação** Conclusão do projeto de execução e lançamento da empreitada. Contratação da empreitada e emissão de visto pelo Tribunal de Contas.

### Teatro Variedades

<b>Freguesia (s)</b>	Santo António	<b>Local</b>	Parque Mayer	<b>Gestão</b>	CML
<b>Contrato de Mandato</b>	1CM5A - CSaude	<b>Valor Contrato Mandato (€)</b>	6 586 446,62 €	<b>Fase Atual</b>	Obra
<b>Valor Orçamento 2022 (€)</b>	1 614 126,00 €	<b>Valor Executado 2022 (€)</b>	1 191 701,88 €	<b>Conclusão</b>	2024

**Caracterização Geral da Intervenção** Reabilitação dos espaços principais elementos de caracterização do edifício - o pórtico, o foyer, sala de espetáculos, o palco – bem como o modo como se articulam, completando-os com uma nova envolvente funcional compreendendo acessos, áreas técnicas e de apoio.

**Nº Utentes** 364 Sala de espetáculos para um máximo de cerca de 364 lugares sentados

**Ponto de Situação** Desenvolvimento e conclusão dos trabalhos contratuais de empreitada. Obra suspensa por necessidade da intervenção de entidades terceiras (ramais e instalação de contadores). Foi solicitada a contratação da empreitada de cénica e bancadas.

### Unidade de Saúde da Ajuda

<b>Freguesia (s)</b>	Ajuda	<b>Local</b>	Rua Nova do Calhariz	<b>Gestão</b>	CML/ARSLVT
<b>Contrato de Mandato</b>	1CM5A - CSaude	<b>Valor Contrato Mandato (€)</b>	2 874 716,36 €	<b>Fase Atual</b>	Concluído
<b>Valor Orçamento 2022 (€)</b>	441 744,16 € *	<b>Valor Executado 2022 (€)</b>	428 752,47 € *	<b>Conclusão</b>	2022

**Caracterização Geral da Intervenção** Demolição de um Posto de Limpeza e Construção de uma nova Unidade de Saúde que irá substituir a atual, a funcionar em prédio de habitação.

**Nº Utentes** 15200 Unidade de Saúde (US); Unidade de Recursos Assistenciais Partilhados (URAP)

**Ponto de Situação** Receção provisória da empreitada e entrega do equipamento à ARS.

### Unidade de Saúde da Ribeira Nova

<b>Freguesia (s)</b>	Misericórdia	<b>Local</b>	Rua do Instituto Dona Amélia	<b>Gestão</b>	CML/ARSLVT
<b>Contrato de Mandato</b>	1CM5A - CSaude	<b>Valor Contrato Mandato (€)</b>	135 730,30 €	<b>Fase Atual</b>	Projeto
<b>Valor Orçamento 2022 (€)</b>	72 147,75 € *	<b>Valor Executado 2022 (€)</b>	2 364,68 € *	<b>Conclusão</b>	2025

**Caracterização Geral da Intervenção** Demolição de um edifício existente e Construção de uma nova Unidade de Saúde, no mesmo local de forma a aumentar a sua capacidade e valências.

**Nº Utentes** 15200 Prestação de cuidados de saúde primários - Programa funcional Tipo 4

**Ponto de Situação** Revogação do anterior procedimento de empreitada. Contratação de equipa para desenvolver projeto de alterações tendo em vista a sua regularização urbanística.

### Unidade de Saúde de Alcântara

<b>Freguesia (s)</b>	Alcântara	<b>Local</b>	Rua Primeiro de Maio a Alcântara	<b>Gestão</b>	CML/ARSLVT
<b>Contrato de Mandato</b>	1CM5A - CSaude	<b>Valor Contrato Mandato (€)</b>	4 322 839,21 €	<b>Fase Atual</b>	Obra
<b>Valor Orçamento 2022 (€)</b>	3 589 996,25 € *	<b>Valor Executado 2022 (€)</b>	3 092 410,25 € *	<b>Conclusão</b>	2023

**Caracterização Geral da Intervenção** Reabilitação/ Alteração de edifício da Carris para instalação de uma nova Unidade de Saúde que irá substituir a atual UCSP Alcântara, localizada em edifício de habitação. Este edifício também albergará uma Loja do utente da Carris.

**Nº Utentes** 15200

Unidade de Saúde (US); Unidade de Recursos Assistenciais Partilhados (URAP)

**Ponto de Situação**

Desenvolvimento e conclusão dos trabalhos contratuais de empreitada. Obra suspensa por necessidade de execução de trabalhos por entidades terceiras (ramais e instalação de contadores). Candidatura a PRR. Contratação de equipa para adequação do projeto a medidas NZEB.

### Unidade de Saúde de Campo Ourique

<b>Freguesia (s)</b>	Campo de Ourique	<b>Local</b>	Rua da Estrela	<b>Gestão</b>	CML/ARSLVT
<b>Contrato de Mandato</b>	1CM5A - CSaude	<b>Valor Contrato Mandato (€)</b>	3 333 092,66 €	<b>Fase Atual</b>	Projeto
<b>Valor Orçamento 2022 (€)</b>	2 478,19 €	<b>Valor Executado 2022 (€)</b>	1 913,19 €	<b>Conclusão</b>	2025

**Caracterização Geral da Intervenção** Demolição de um edifício existente e Construção de um novo para instalar a nova Unidade de Saúde. Substitui a atual USF Santo Condestável instalada em edifício de habitação.

**Nº Utentes** 15200

Unidade de Saúde (US); Unidade de Recursos Assistenciais Partilhados (URAP)

**Ponto de Situação**

Revogação do anterior procedimento de empreitada. Contratação de equipa para desenvolver alterações pontuais ao projeto que permitam ultrapassar as questões cadastrais existentes. Candidatura a PRR (assinatura de contrato dependente de transmissão de terreno para a CML). Contratação de equipa para adequação do projeto a medidas NZEB20.

### Unidade de Saúde de Fonte Nova

<b>Freguesia (s)</b>	Benfica	<b>Local</b>	Rua José da Purificação Chaves	<b>Gestão</b>	CML/ARSLVT
<b>Contrato de Mandato</b>	1CM5A - CSaude	<b>Valor Contrato Mandato (€)</b>	4 166 739,62 €	<b>Fase Atual</b>	Obra (Equipamento concluído e a fun
<b>Valor Orçamento 2022 (€)</b>	1 455 314,50 €	<b>Valor Executado 2022 (€)</b>	1 207 496,25 €	<b>Conclusão</b>	2023

**Caracterização Geral da Intervenção** Construção de uma nova Unidade de Saúde. Substitui parcialmente a USF Gerações instalada em edifício de habitação e USF Rodrigues Migueis instalada em monoblocos.

**Nº Utentes** 30400

Unidade de Saúde (US); Unidade de Recursos Assistenciais Partilhados (URAP); Unidade de Cuidados na Comunidade (UCC)

**Ponto de Situação**

Conclusão dos trabalhos de construção do edifício da Unidade de Saúde. Entrega à ARS e entrada em funcionamento do equipamento. Empreitada suspensa a aguardar a desmobilização dos monoblocos pela ARS. Candidatura a OVERBOOKING PT2020 (assinado Termo Aceitação).

### Unidade de Saúde de Marvila

<b>Freguesia (s)</b>	Marvila	<b>Local</b>	Azinhaga dos Alfinetes	<b>Gestão</b>	CML/ARSLVT
<b>Contrato de Mandato</b>	1CM5A - CSaude	<b>Valor Contrato Mandato (€)</b>	5 341 303,93 €	<b>Fase Atual</b>	Concluído
<b>Valor Orçamento 2022 (€)</b>	780 070,00 €	<b>Valor Executado 2022 (€)</b>	703 130,50 €	<b>Conclusão</b>	2022

**Caracterização Geral da Intervenção** Construção de uma nova Unidade de Saúde integrada no antigo Palácio da Quinta dos Alfinetes (atualmente em ruínas); Substitui a UCSP Marvila instalada em edifício de habitação.

**Nº Utentes** 22800 Unidade de Saúde (US); Unidade de Recursos Assistenciais Partilhados (URAP); Unidade de Cuidados na Comunidade (UCC)

**Ponto de Situação** Assinado auto de recepção provisória da empreitada. Entrada em funcionamento e inauguração da nova Unidade de Saúde. Lançamento e contratação de empreitada para regularização de talude exterior.

### Unidade de Saúde de Sapadores/Graça

<b>Freguesia (s)</b>	Penha de França	<b>Local</b>	Rua da Penha de França	<b>Gestão</b>	CML/ARSLVT
<b>Contrato de Mandato</b>	1CM5A - CSaude	<b>Valor Contrato Mandato (€)</b>	3 616 760,51 €	<b>Fase Atual</b>	Obra
<b>Valor Orçamento 2022 (€)</b>	1 678 604,00 €	<b>Valor Executado 2022 (€)</b>	1 345 081,88 €	<b>Conclusão</b>	2024

**Caracterização Geral da Intervenção** Construção de uma nova Unidade de Saúde. Substitui UCSP Mónicas, instalada em edifício de habitação.

**Nº Utentes** 15200 Unidade de Saúde (US); Unidade de Recursos Assistenciais Partilhados (URAP); Unidade de Cuidados na Comunidade (UCC)

**Ponto de Situação** Consignação da empreitada. Desenvolvimento dos trabalhos da empreitada. Contratação e desenvolvimento do projeto de alterações de ancoragens.Candidatura a PRR. Contratação de equipa para adequação do projeto a medidas NZEB20.

### Unidade de Saúde de Telheiras

<b>Freguesia (s)</b>	Carnide	<b>Local</b>	Avenida Cidade de Praga	<b>Gestão</b>	CML/ARSLVT
<b>Contrato de Mandato</b>	1CM5A - CSaude	<b>Valor Contrato Mandato (€)</b>	201 912,34 €	<b>Fase Atual</b>	Projeto
<b>Valor Orçamento 2022 (€)</b>	66 937,25 €	<b>Valor Executado 2022 (€)</b>	32 687,25 €	<b>Conclusão</b>	2026

**Caracterização Geral da Intervenção** Construção de uma nova Unidade de Saúde.

**Nº Utentes** 15200 Unidade de Saúde (US); Unidade de Recursos Assistenciais Partilhados (URAP)

**Ponto de Situação** Articulação com a CML e IAPMEI tendo em vista a alteração do loteamento municipal para estabilização da localização da nova Unidade de Saúde.

### Unidade de Saúde do Beato

<b>Freguesia (s)</b>	Beato	<b>Local</b>	Rua Marquês de Olhão	<b>Gestão</b>	CML/ARSLVT
<b>Contrato de Mandato</b>	1CM5A - CSaude	<b>Valor Contrato Mandato (€)</b>	3 113 174,08 €	<b>Fase Atual</b>	Obra
<b>Valor Orçamento 2022 (€)</b>	618 926,00 €	<b>Valor Executado 2022 (€)</b>	536 601,38 €	<b>Conclusão</b>	2023

**Caracterização Geral da Intervenção** Criação do equipamento.

**Nº Utentes** 15200 Unidade de Saúde (US); Unidade de Recursos Assistenciais Partilhados (URAP); Unidade de Cuidados na Comunidade (UCC)

**Ponto de Situação** Desenvolvimento e conclusão dos trabalhos contratuais de empreitada. Obra suspensa desde abril, por necessidade de execução de trabalhos por entidades terceiras (ramais e instalação de contadores). Dificuldades na criação e eletrificação do novo PT.

### Unidade de Saúde do Restelo

<b>Freguesia (s)</b>	Belém	<b>Local</b>	Rua Gregório Lopes	<b>Gestão</b>	CML/ARSLVT
<b>Contrato de Mandato</b>	1CM5A - CSaude	<b>Valor Contrato Mandato (€)</b>	4 333 799,22 €	<b>Fase Atual</b>	Concluído
<b>Valor Orçamento 2022 (€)</b>	441 604,50 €	<b>Valor Executado 2022 (€)</b>	389 958,13 €	<b>Conclusão</b>	2022

**Caracterização Geral da Intervenção**

**Nº Utentes** 15200 Unidade de Saúde (US); Unidade de Recursos Assistenciais Partilhados (URAP)

**Ponto de Situação** Receção provisória da empreitada e entrega do equipamento à ARS. Entrada em funcionamento da nova Unidade de Saúde (ARS).

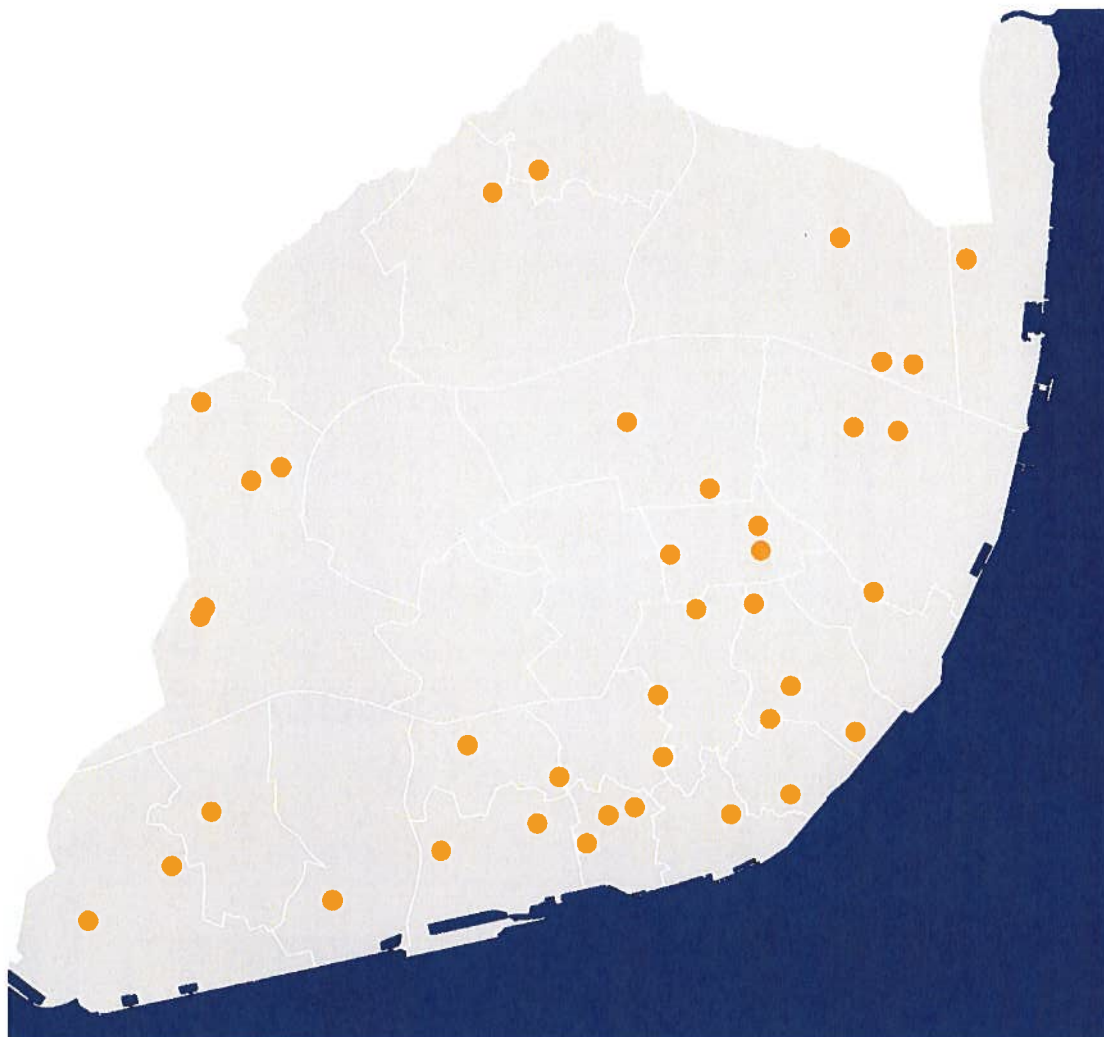


## PROGRAMA ESCOLAS E CRECHES



EB Jorge Barradas | Foto João Peleteiro

## PROGRAMA ESCOLAS E CRECHES



Situação a 31 de dezembro de 2022:

Em Estudo – Creches Modulares 9 (8, em estudo); EB Fernanda de Castro; EB Leão de Arroios; EB Passos Manuel; EB Castelo; EB S. José; EB Natália Correia; EB 195 de Chelas; EB Padre Abel Varzim; Escola Professor Manuel Sérgio; Miguel Bombarda.

Em Concurso de Projeto - EB Professor Oliveira Marques

Em Projeto – Creche Rua 17 da Encarnação; Creche Rua Fresca; Creche Rua Rodrigues Migueis e Creche Rua Sarmento Beires.

## ATIVIDADE DA EMPRESA

Em Concurso Empreitada – Creche André Gouveia; Creche Almada Negreiros; Creche Quinta dos Ourives; EB 72 da Estrela; JI Arco do Cego; EB Rainha de Santa Isabel

Em Obra – EB Infante D. Henrique; EB Alice Vieira; EB Gonçalo Ribeiro Teles; EB Manuel Teixeira Gomes; EB Santo Amaro; EB Santo António; EB Eurico Gonçalves; EB Santo Condestável.

Com todos os trabalhos contratuais concluídos, dependendo a receção provisória da ligação de ramais / colocação de contadores / certificações de equipamentos: EB Teixeira de Pascoais.

Em Processo Entrega \ Concluídas – Creche Convento do Desagravo; EB Vitor Palla; EB Bairro do Restelo; EB1 Moinhos do Restelo; EB Actor Vale; JI de Benfica; EB Jorge Barradas

Seguem-se as fichas das intervenções que sofreram evolução durante o ano de 2022.

### Creche Almada Negreiros

<b>Freguesia (s)</b>	Olivais	<b>Local</b>	Rua Almada Negreiros	<b>Gestão</b>	
<b>Contrato de Mandato</b>	1CM5A - Escolas	<b>Valor Contrato Mandato (€)</b>	2 275 146,74 €	<b>Fase Atual</b>	Concurso de Empregada
<b>Valor Orçamento 2022 (€)</b>	85 886,38 €	<b>Valor Executado 2022 (€)</b>	35 911,45 €	<b>Conclusão</b>	2025

**Caracterização Geral da Intervenção** Esta intervenção do Município é uma oportunidade para uniformizar um conjunto de soluções técnicas, acabamentos e equipamentos nas Creches, a partir de opções que se têm mostrado bem-sucedidas em termos de funcionalidade e manutenção, de modo a generalizar, tanto quanto possível, a sua adoção, não apenas nos projetos de beneficiação geral em curso, mas em obras de manutenção e conservação e em novos edifícios que venham a ser construídos. A requalificação dos edifícios inclui o investimento em equipamento moderno ajustado às necessidades de aprendizagem e conforto.

**Nº Alunos** 84 creche capacidade 84 crianças (2 berçários, 2 sala ativ. aq.marcha-24 meses e 2 salas ativ. 24-36 meses)

**Ponto de Situação** Conclusão do projeto, lançamento e contratação da empreitada. Intervenção candidatada a PRR.

### Creche André Gouveia

<b>Freguesia (s)</b>	Lumiar	<b>Local</b>	Rua Padre Manuel Antunes	<b>Gestão</b>	
<b>Contrato de Mandato</b>	1CM5A - Escolas	<b>Valor Contrato Mandato (€)</b>	2 351 242,71 €	<b>Fase Atual</b>	Concurso de Empregada
<b>Valor Orçamento 2022 (€)</b>	119 990,15 €	<b>Valor Executado 2022 (€)</b>	61 675,60 €	<b>Conclusão</b>	2025

**Caracterização Geral da Intervenção** Esta intervenção do Município é uma oportunidade para uniformizar um conjunto de soluções técnicas, acabamentos e equipamentos nas Creches, a partir de opções que se têm mostrado bem-sucedidas em termos de funcionalidade e manutenção, de modo a generalizar, tanto quanto possível, a sua adoção, não apenas nos projetos de beneficiação geral em curso, mas em obras de manutenção e conservação e em novos edifícios que venham a ser construídos. A requalificação dos edifícios inclui o investimento em equipamento moderno ajustado às necessidades de aprendizagem e conforto.

**Nº Alunos** 84 Creche - 84 crianças

**Ponto de Situação** Conclusão do projeto, lançamento e contratação da empreitada. Intervenção candidatada a PRR.

### Creche do Convento do Desagravo

<b>Freguesia (s)</b>	São Vicente	<b>Local</b>	Campo de Santa Clara	<b>Gestão</b>	CML/SCMIL
<b>Contrato de Mandato</b>	1CM5A - Escolas	<b>Valor Contrato Mandato (€)</b>	1 973 648,58 €	<b>Fase Atual</b>	Concluído
<b>Valor Orçamento 2022 (€)</b>	33 342,82 €	<b>Valor Executado 2022 (€)</b>	25 701,91 €	<b>Conclusão</b>	2022

**Caracterização Geral da Intervenção** Adaptação do espaço remanescente do convento do Desagravo para instalação de uma Creche e reabilitação do edifício que se encontra devoluto.

**Nº Alunos** 42 Salas de actividades;Berçário;Copa de leites;Refeitório;Cozinha com confeção;Recreio coberto;Espaço exterior

**Ponto de Situação** Receção provisória da empreitada em junho e, entrada em funcionamento do equipamento.

### Creche Quinta dos Ourives

Freguesia (s)	Beato	Local	Rua da Quinta dos Ourives	Gestão	
Contrato de Mandato	1CM5A - Escolas	Valor Contrato Mandato (€)	2 289 960,84 €	Fase Atual	Concurso de Empreitada
Valor Orçamento 2022 (€)	135 608,94 €	Valor Executado 2022 (€)	35 634,03 €	Conclusão	2025

**Caracterização Geral da Intervenção** Esta intervenção do Município é uma oportunidade para uniformizar um conjunto de soluções técnicas, acabamentos e equipamentos nas Creches, a partir de opções que se têm mostrado bem-sucedidas em termos de funcionalidade e manutenção, de modo a generalizar, tanto quanto possível, a sua adoção, não apenas nos projetos de beneficiação geral em curso, mas em obras de manutenção e conservação e em novos edifícios que venham a ser construídos. A requalificação dos edifícios inclui o investimento em equipamento moderno ajustado às necessidades de aprendizagem e conforto.

Nº Alunos 84 Creche - 84 crianças

Ponto de Situação Conclusão do projeto, lançamento e contratação da empreitada. Intervenção candidatada a PRR.

### Creche Rua 17 da Encarnação

Freguesia (s)	Olivais	Local	Rua 17 do Bairro da Encarnação	Gestão	
Contrato de Mandato	1CM5A - Escolas	Valor Contrato Mandato (€)	2 786 216,37 €	Fase Atual	Projeto
Valor Orçamento 2022 (€)	113 083,02 €	Valor Executado 2022 (€)	20 756,11 €	Conclusão	2025

**Caracterização Geral da Intervenção** Esta intervenção do Município é uma oportunidade para uniformizar um conjunto de soluções técnicas, acabamentos e equipamentos nas Creches, a partir de opções que se têm mostrado bem-sucedidas em termos de funcionalidade e manutenção, de modo a generalizar, tanto quanto possível, a sua adoção, não apenas nos projetos de beneficiação geral em curso, mas em obras de manutenção e conservação e em novos edifícios que venham a ser construídos. A requalificação dos edifícios inclui o investimento em equipamento moderno ajustado às necessidades de aprendizagem e conforto.

Nº Alunos 84 Creche - 84 crianças

Ponto de Situação Desenvolvimento do projeto.

### Creche Rua Fresca

Freguesia (s)	Misericórdia	Local	Rua Fresca	Gestão	
Contrato de Mandato	1CM5A - Escolas	Valor Contrato Mandato (€)	200 666,02 €	Fase Atual	Projeto
Valor Orçamento 2022 (€)	184 152,22 €	Valor Executado 2022 (€)	29 212,50 €	Conclusão	2025

**Caracterização Geral da Intervenção** Valorizar a identidade arquitetónica dos edifícios, restaurando as suas características quando for pertinente. Esta intervenção do Município é uma oportunidade para uniformizar um conjunto de soluções técnicas, acabamentos e equipamentos nas Creches, a partir de opções que se têm mostrado bem-sucedidas em termos de funcionalidade e manutenção, de modo a generalizar, tanto quanto possível, a sua adoção, não apenas nos projetos de beneficiação geral em curso, mas em obras de manutenção e conservação e em novos edifícios que venham a ser construídos. A requalificação dos edifícios inclui o investimento em equipamento moderno ajustado às necessidades de aprendizagem e conforto.

Nº Alunos 84 Creche - 84 crianças

Ponto de Situação Desenvolvimento do projeto e articulação do mesmo com as várias entidades.

### Creches Modulares 9 - Creche do Bairro da Boavista

<b>Freguesia (s)</b>	Benfica	<b>Local</b>		<b>Gestão</b>	
<b>Contrato de Mandato</b>	2CM4A - Escolas	<b>Valor Contrato Mandato (€)</b>	3 995 761,29 €	<b>Fase Atual</b>	Projeto
<b>Valor Orçamento 2022 (€)</b>	*	<b>Valor Executado 2022 (€)</b>		<b>Conclusão</b>	2026

**Caracterização Geral da Intervenção** Esta intervenção do Município é uma oportunidade para uniformizar um conjunto de soluções técnicas, acabamentos e equipamentos nas Creches, a partir de opções que se têm mostrado bem-sucedidas em termos de funcionalidade e manutenção, de modo a generalizar, tanto quanto possível, a sua adoção, não apenas nos projetos de beneficiação geral em curso, mas em obras de manutenção e conservação e em novos edifícios que venham a ser construídos; A requalificação dos edifícios incluí o investimento em equipamento moderno ajustado às necessidades de aprendizagem e conforto.

**Nº Alunos** 84  
Creche - 84 crianças

**Ponto de Situação** Estabilização da localização e preparação das peças de procedimento para a contratação do projeto.

### Creches Modulares 9 - Sarmento Beires

<b>Freguesia (s)</b>	Areiro	<b>Local</b>		<b>Gestão</b>	
<b>Contrato de Mandato</b>	2CM4A - Escolas	<b>Valor Contrato Mandato (€)</b>	3 995 761,29 €	<b>Fase Atual</b>	
<b>Valor Orçamento 2022 (€)</b>	*	<b>Valor Executado 2022 (€)</b>		<b>Conclusão</b>	*

**Caracterização Geral da Intervenção** Esta intervenção do Município é uma oportunidade para uniformizar um conjunto de soluções técnicas, acabamentos e equipamentos nas Creches, a partir de opções que se têm mostrado bem-sucedidas em termos de funcionalidade e manutenção, de modo a generalizar, tanto quanto possível, a sua adoção, não apenas nos projetos de beneficiação geral em curso, mas em obras de manutenção e conservação e em novos edifícios que venham a ser construídos; A requalificação dos edifícios incluí o investimento em equipamento moderno ajustado às necessidades de aprendizagem e conforto.

**Nº Alunos** 84  
Creche - 84 crianças

**Ponto de Situação**

### Creches Rua Rodrigues Migueis

<b>Freguesia (s)</b>	Benfica	<b>Local</b>	Rua José Rodrigues Migueis	<b>Gestão</b>	
<b>Contrato de Mandato</b>	1CM5A - Escolas	<b>Valor Contrato Mandato (€)</b>	1 910 970,85 €	<b>Fase Atual</b>	Projeto
<b>Valor Orçamento 2022 (€)</b>	147 142,47 €	<b>Valor Executado 2022 (€)</b>	64 425,44 €	<b>Conclusão</b>	2025

**Caracterização Geral da Intervenção** Valorizar a identidade arquitetónica dos edifícios, restaurando as suas características quando for pertinente. Esta intervenção do Município é uma oportunidade para uniformizar um conjunto de soluções técnicas, acabamentos e equipamentos nas Creches, a partir de opções que se têm mostrado bem-sucedidas em termos de funcionalidade e manutenção, de modo a generalizar, tanto quanto possível, a sua adoção, não apenas nos projetos de beneficiação geral em curso, mas em obras de manutenção e conservação e em novos edifícios que venham a ser construídos. A requalificação dos edifícios incluí o investimento em equipamento moderno ajustado às necessidades de aprendizagem e conforto.

**Nº Alunos** 84  
Creche - 84 crianças

**Ponto de Situação** Desenvolvimento do projeto de arquitetura de das especialidades. Reuniões várias com todas as entidades envolvidas.

**EB Fernanda de Castro**

Freguesia (s)	Estrela	Local	Rua Capitão Afonso Pala	Gestão	CML
Contrato de Mandato	3CMZA - Escolas	Valor Contrato Mandato (€)	273 168,74 €	Fase Atual	Estudo
Valor Orçamento 2022 (€)	5 530,00 €	Valor Executado 2022 (€)	0,00 €	Conclusão	2026

**Caracterização Geral da Intervenção**  
Esta intervenção do Município é uma oportunidade para uniformizar um conjunto de soluções técnicas, acabamentos e equipamentos nos Jardins de Infância e escolas Básicas, a partir de opções que se têm mostrado bem-sucedidas em termos de funcionalidade e manutenção, de modo a generalizar, tanto quanto possível, a sua adoção, não apenas nos projetos de beneficiação geral em curso, mas em obras de manutenção e conservação e em novos edifícios que venham a ser construídos. A requalificação dos edifícios inclui o investimento em equipamento, isto é, em materiais desportivos e didáticos e ferramentas de ensino, como quadros interativos e equipamento informático. Instalação de Rede WIFI.  
Especial atenção na requalificação dos espaços exteriores, com vista a uma integração harmoniosa na Tapada das Necessidades.

Nº Alunos 75  
75 crianças; JI (3)

**Ponto de Situação**  
Estabilização da metodologia para adequação do programa funcional ao Plano de Salvaguarda da Tapada das Necessidades para o lançamento do concurso de projeto.

**EB nº 72 da Estrela**

Freguesia (s)	Estrela	Local	Rua da Bela Vista à Lapa	Gestão	CML
Contrato de Mandato	3CMZA - Escolas	Valor Contrato Mandato (€)	8 649 839,30 €	Fase Atual	Concurso de Empreitada
Valor Orçamento 2022 (€)	2 17 200,38 €	Valor Executado 2022 (€)	146 729,66 €	Conclusão	2025

**Caracterização Geral da Intervenção**  
Uniformização de soluções técnicas, acabamentos e equipamentos nos Jardins de Infância e escolas Básicas, a partir de opções que se têm mostrado bem-sucedidas em termos de funcionalidade e manutenção, de modo a generalizar a sua adoção, nos projetos e obras. A requalificação dos edifícios inclui o investimento em equipamento, isto é, em materiais desportivos e didáticos e ferramentas de ensino, como quadros interativos e equipamento informático. Instalação de Rede WIFI. Prevista a reabilitação com reforço estrutural para melhorar comportamento ao sismo, a criar condições de acessibilidade a pessoas com mobilidade condicionada, a introdução de medidas de segurança contra incêndio, o melhoramento do desempenho energético e a requalificação do espaço de recreio exterior.

Nº Alunos 267  
267 crianças/ alunos; EB + JI (8 + 3)

**Ponto de Situação**  
Conclusão do projeto de execução. Preparação e relançamento do concurso de empreitada, após o primeiro concurso ter ficado deserto.

## EB Rainha Santa Isabel

<b>Freguesia (s)</b>	Campo de Ourique	<b>Local</b>	Travessa de Santa Quitéria	<b>Gestão</b>	CML
<b>Contrato de Mandato</b>	3CM2A - Escolas	<b>Valor Contrato Mandato (€)</b>	8 660 699,45 €	<b>Fase Atual</b>	Concurso de Empreitada
<b>Valor Orçamento 2022 (€)</b>	236 330,56 €	<b>Valor Executado 2022 (€)</b>	174 297,75 €	<b>Conclusão</b>	2025

**Caracterização Geral da Intervenção**  
Esta intervenção do Município é uma oportunidade para uniformizar um conjunto de soluções técnicas, acabamentos e equipamentos nos Jardins de Infância e escolas Básicas, a partir de opções que se têm mostrado bem-sucedidas em termos de funcionalidade e manutenção, de modo a generalizar, tanto quanto possível, a sua adoção, não apenas nos projetos de beneficiação geral em curso, mas em obras de manutenção e conservação e em novos edifícios que venham a ser construídos. A requalificação dos edifícios inclui o investimento em equipamento, isto é, em materiais desportivos e didáticos e ferramentas de ensino, como quadros interativos e equipamento informático. Instalação de Rede WIFI.  
Prevista a reabilitação com reforço estrutural para melhorar comportamento ao sismo, a criar condições de acessibilidade a pessoas com mobilidade condicionada, a introdução de medidas de segurança contra incêndio, o melhoramento do desempenho energético e a requalificação do espaço de recreio exterior  
Construção de um Ginásio de uso partilhado com o CNN.

Nº Alunos 267

Salas Polivalentes (EB e JI), Sala Repouso (JI), Centro Apoio à Aprendizagem (com Sala Snoezelen), Sala Música, Sala CAF e Sala AAAF

**Ponto de Situação**

Estabelecidos contactos com a Junta de freguesia e o Clube de Natação para resolução da questão patrimonial do Pavilhão previsto em projeto. Não tendo em tempo sido possível chegar a um consenso entre as partes, procedeu-se à alteração do projeto. Lançamento do concurso de empreitada.

## EB+JI Infante D. Henrique

<b>Freguesia (s)</b>	Parque das Nações	<b>Local</b>	Rua Padre Joaquim Alves Correia	<b>Gestão</b>	CML
<b>Contrato de Mandato</b>	1CM5A - Escolas	<b>Valor Contrato Mandato (€)</b>	5 519 437,32 €	<b>Fase Atual</b>	Obra
<b>Valor Orçamento 2022 (€)</b>	1 602 270,13 €	<b>Valor Executado 2022 (€)</b>	1 534 035,38 €	<b>Conclusão</b>	2024

**Caracterização Geral da Intervenção**  
Criar um acesso geral e universal a todos os espaços + autonomizar o uso do refeitório e ginásio/sala polivalente + ligações cobertas entre portaria, EB e JI + acesso principal com rampa. Instalação de Rede WIFI.

Nº Alunos 308

JI/ EB/ Ginásio-Sala Polivalente/ Refeitório/ Cozinha com confeitaria/ Biblioteca/ CAF/ Sala Snoezelen/ Portaria/ Horta Pedagógica/ Espaços exteriores

**Ponto de Situação**

Desenvolvimento dos trabalhos de empreitada. Empreitada a decorrer com atrasos, resultantes de dificuldades na obtenção de materiais pelo empreiteiro.



**Escola Básica Actor Vale**

<b>Freguesia (s)</b>	Penha de França	<b>Local</b>	Rua Actor Vale	<b>Gestão</b>	CML
<b>Contrato de Mandato</b>	1CM5A - Escolas	<b>Valor Contrato Mandato (€)</b>	3 911 050,07 €	<b>Fase Atual</b>	Concluído
<b>Valor Orçamento 2022 (€)</b>	127 848,99 €	<b>Valor Executado 2022 (€)</b>	127 522,08 €	<b>Conclusão</b>	2022

**Caracterização Geral da Intervenção**

**Nº Alunos** 362 JI/ EB17 Ginásio/ Refeitório/ Cozinha/ Biblioteca/ Espaços exteriores

**Ponto de Situação** Receção provisória da empreitada.

**Escola Básica Alice Vieira**

<b>Freguesia (s)</b>	Olivais	<b>Local</b>	Rua Dom Aleixo Corte-Real	<b>Gestão</b>	CML
<b>Contrato de Mandato</b>	2CM4A - Escolas	<b>Valor Contrato Mandato (€)</b>	5 134 214,78 €	<b>Fase Atual</b>	Obra
<b>Valor Orçamento 2022 (€)</b>	3 178 959,50 €	<b>Valor Executado 2022 (€)</b>	3 115 943,75 €	<b>Conclusão</b>	2023

**Caracterização Geral da Intervenção** Correção de patologias identificadas + Salvaguarda das condições de acessibilidade + Cumprimento das exigências de segurança contra incêndios + adaptação da cozinha e refeitório às necessidades efetivas do nº de utilizadores do espaço + construção de pavilhão polidesportivo. Instalação de Rede WIFI.

**Nº Alunos** 335 JI/ EB/ Pavilhão Gimnodesportivo/ Refeitório / Cozinha com confeção/ Biblioteca/ Horta Pedagógica/ Espaços Exteriores

**Ponto de Situação** Desenvolvimento da empreitada com atrasos, nomeadamente pela dificuldade na obtenção de materiais pelo empreiteiro.

**Escola Básica Arqt. Gonçalo Ribeiro Teles**

<b>Freguesia (s)</b>	Benfica	<b>Local</b>	Estrada do Outeiro	<b>Gestão</b>	CML
<b>Contrato de Mandato</b>	1CM5A - Escolas	<b>Valor Contrato Mandato (€)</b>	13 148 260,25 €	<b>Fase Atual</b>	Obra
<b>Valor Orçamento 2022 (€)</b>	7 619 208,00 €	<b>Valor Executado 2022 (€)</b>	7 466 134,50 €	<b>Conclusão</b>	2023

**Caracterização Geral da Intervenção** Construção de edifício energeticamente eficiente e durável, associada a menores necessidades de manutenção. Instalação de Rede WIFI.

**Nº Alunos** 283 JI/ EB1/ Pavilhão Desportivo/ Refeitório/ Cozinha com confeção/ Biblioteca/ CAF/ UAMM/ Escola de Musical/ Sala de Eventos Musicais/ Horta Pedagógica/ Espaços exteriores

**Ponto de Situação** Desenvolvimento da empreitada com algum atraso.

### Escola Básica Eurico Gonçalves

Freguesia (s)	Santa Clara	Local	Azinhaga da Cidade	Gestão	CML
Contrato de Mandato	1CM5A - Escolas	Valor Contrato	Mandato (€)	Fase Atual	Obra
Valor Orçamento 2022 (€)	795 172,00 €	Valor Executado	2022 (€)	Conclusão	2024

**Caracterização Geral da Intervenção** Requalificação e Beneficiação geral do edificado e espaços exteriores; ampliação de refeitório reformulação da cozinha; ampliação para albergar a biblioteca e área administrativa; ampliação balneários do ginásio; criação de recreios cobertos; melhoria de instalações técnicas; melhoria das condições de segurança e ambientais; instalação de ascensor para cumprimento das acessibilidades; instação de Rede WIFI.

Nº Alunos 358

**Ponto de Situação** JI/ EB1/ Ginásio/ Refeitório/ Cozinha com confeção/ Biblioteca/ Espaços exteriores  
Consignação da empreitada a 17/07/2022. Desenvolvimento dos trabalhos de empreitada, nomeadamente da Fase 1 - (instalação de monoblocos, e da Fase 2 – Remodelação das instalações das instalações da Escola Básica.

### Escola Básica Jorge Barradas

Freguesia (s)	Benfica	Local	Rua Jorge Barradas	Gestão	CML
Contrato de Mandato	1CM5A - Escolas	Valor Contrato	Mandato (€)	Fase Atual	Concluído
Valor Orçamento 2022 (€)	855 426,75 € *	Valor Executado	2022 (€)	Conclusão	2022

**Caracterização Geral da Intervenção** Criação de um novo corpo para albergar o JI, assim como a requalificação geral do espaço exterior, aumento da área da cozinha e refeitório e reforço estrutural total do edifício existente. Instalação de Rede WIFI.

Nº Alunos 387

**Ponto de Situação** JI/ EB1/ Ginásio ou Pavilhão/ Refeitório/ Cozinha/ Biblioteca/ Biblioteca/ Espaços exteriores

Receção provisória da empreitada a 18 de abril de 2022.

### Escola Básica Manuel Teixeira Gomes

Freguesia (s)	Marvila	Local	Rua Tomás Alcaide	Gestão	CML
Contrato de Mandato	2CM4A - Escolas	Valor Contrato	Mandato (€)	Fase Atual	Obra
Valor Orçamento 2022 (€)	4 507 172,00 €	Valor Executado	2022 (€)	Conclusão	2023

**Caracterização Geral da Intervenção** Responder às exigências atuais de um equipamento escolar do 1º ciclo, adaptando o edifício às novas exigências programáticas, respetando, contudo, as pré-existências e o conceito que esteve na génese do edifício original. Instalação de Rede WIFI.

Nº Alunos 229

**Ponto de Situação** JI/ EB1/ Ginásio/ Biblioteca/ Espaços exteriores/ Instalações Sanitárias/ Campo de jogos coberto/ Sala Snoezelen  
Desenvolvimento dos trabalhos da empreitada os quais sofreram atrasos decorrentes de imprevistos, nomeadamente do mau estado de alguns elementos estruturais (laje térrea do edifício da escola).

**Escola Básica Santo Amaro**

<b>Freguesia (s)</b>	Aicântara	<b>Local</b>	Rua Filinto Elísio	<b>Gestão</b>	CML
<b>Contrato de Mandato</b>	1CM5A - Escolas	<b>Valor Contrato Mandato (€)</b>	5 183 130,37 €	<b>Fase Atual</b>	Obra
<b>Valor Orçamento 2022 (€)</b>	2 261 697,25 €	<b>Valor Executado 2022 (€)</b>	2 203 485,75 €	<b>Conclusão</b>	2023

**Caracterização Geral da Intervenção** Beneficiação geral dos edifícios existentes; Garantir a acessibilidade de pessoas com mobilidade condicionada a todos os espaços da escola; Criação de um novo bloco de cozinha/refeitório possibilitando a confeção local; construção de um novo edifício para Ginásio/Sala Polivalente; Requalificação de todo o espaço exterior envolvente. Instalação de Rede WIFI.

**Nº Alunos** 335 JI/ EB1/ Ginásio / Refeitório/ Cozinha com confeção/ Biblioteca - centro de recursos/ UAAM/ Sala Snoezelen/ CAF/ Gabinete médico/ Portaria/ Espaços exteriores/ Campo de jogos.

**Ponto de Situação** Desenvolvimento dos trabalhos da empreitada os quais sofreram alguns atrasos, pela dificuldade na obtenção de materiais pelo empreiteiro.

**Escola Básica Santo António**

<b>Freguesia (s)</b>	Alvalade	<b>Local</b>	Rua Afonso Lopes Vieira	<b>Gestão</b>	CML
<b>Contrato de Mandato</b>	1CM5A - Escolas	<b>Valor Contrato Mandato (€)</b>	9 085 073,89 €	<b>Fase Atual</b>	Obra
<b>Valor Orçamento 2022 (€)</b>	1 482 790,75 €	<b>Valor Executado 2022 (€)</b>	1 465 641,25 €	<b>Conclusão</b>	2024

**Caracterização Geral da Intervenção** Beneficiação geral dos edifícios existentes; Garantir a acessibilidade de pessoas com mobilidade condicionada a todos os espaços da escola; Criação de um novo bloco de cozinha/refeitório possibilitando a confeção local; Construção de um novo edifício para Ginásio/Sala Polivalente; Requalificação de todo o espaço exterior envolvente. Instalação de Rede WIFI.

**Nº Alunos** 340 JI/ EB1/ Ginásio / Refeitório/ Cozinha com confeção/ Biblioteca/ CAF/ Portaria/ Espaços exteriores/ Campo de jogos.

**Ponto de Situação** Assinatura do contrato de empreitada, emissão de visto pelo Tribunal de Contas e consignação da empreitada. No início da empreitada registaram-se atrasos decorrentes da necessidade de se proceder a intervenção no arvoredo (transplantes e abates) e à inativação do PT existente.

**Escola Básica Santo Condestável - Conclusão da Obra de Alteração e Reformulação da Cozinha e Refeitório**

<b>Freguesia (s)</b>	Campo de Ourique	<b>Local</b>	Rua Pereira e Sousa	<b>Gestão</b>	CML
<b>Contrato de Mandato</b>	1CM5A - Escolas	<b>Valor Contrato Mandato (€)</b>	1 888 163,70 €	<b>Fase Atual</b>	Obra
<b>Valor Orçamento 2022 (€)</b>	212 277,08 € *	<b>Valor Executado 2022 (€)</b>	188 288,08 € *	<b>Conclusão</b>	2023

**Caracterização Geral da Intervenção** Conclusão da obra de ampliação e reformulação da zona funcional da cozinha; reformulação dos núcleos de instalações sanitárias; melhoria das condições de segurança; reforço do sistema de acessos verticais; melhoria das condições ambientais e funcionais do ginásio.

**Nº Alunos** 314 Refeitório/ Cozinha/ Ginásio/ Instalações Sanitárias

**Ponto de Situação** Preparação e lançamento de novo procedimento de empreitada para conclusão dos trabalhos (revogação do anterior contrato de empreitada por incumprimento do empreiteiro). Consignação da empreitada.

### Escola Básica Teixeira de Pascoais

<b>Freguesia (s)</b>	Alvalade	<b>Local</b>	Rua Teixeira de Pascoais	<b>Gestão</b>	CML
<b>Contrato de Mandato</b>	1CM5A - Escolas	<b>Valor Contrato Mandato (€)</b>	5 109 235,63 €	<b>Fase Atual</b>	Concluído (receção provisória aguardar)
<b>Valor Orçamento 2022 (€)</b>	1 421 971,13 €	<b>Valor Executado 2022 (€)</b>	1 409 247,75 €	<b>Conclusão</b>	2023

**Caracterização Geral da Intervenção** Beneficiação geral dos edifícios existentes: Garantir a acessibilidade de pessoas com mobilidade condicionada a todos os espaços da escola; criação de um novo bloco de cozinha/refeitório possibilitando a confeção local; construção de um novo edifício para Ginásio/Sala Polivalente; requalificação de todo o espaço exterior envolvente. Instalação de Rede WIFI.

**Nº Alunos** 338 EB1/ Espaço polivalente de exposições e atividades diversas/ Ginásio/ Refeitório/ Cozinha com confeção local/ Biblioteca/ Espaços exteriores

**Ponto de Situação** Conclusão dos trabalhos contratuais. Empreitada suspensa desde julho a aguardar construção de ramais , instalação de contadores e certificação dos equipamentos. Equipamento em funcionamento.Intervenção candidatada a POR Lisboa, Overbooking.

### Escola Castelo

<b>Freguesia (s)</b>	Santa Maria Maior	<b>Local</b>	Rua de Santa Cruz do Castelo	<b>Gestão</b>	CML
<b>Contrato de Mandato</b>	4CM1A - Escolas	<b>Valor Contrato Mandato (€)</b>	485 000,00 €	<b>Fase Atual</b>	Estudo
<b>Valor Orçamento 2022 (€)</b>	6 945,81 €	<b>Valor Executado 2022 (€)</b>	6 945,81 €	<b>Conclusão</b>	

**Caracterização Geral da Intervenção** Esta intervenção do Município é uma oportunidade para uniformizar um conjunto de soluções técnicas, acabamentos e equipamentos nas Creches, a partir de opções que se têm mostrado bem-sucedidas em termos de funcionalidade e manutenção, de modo a generalizar, tanto quanto possível, a sua adoção, não apenas nos projetos de beneficiação geral em curso, mas em obras de manutenção e conservação e em novos edifícios que venham a ser construídos. A requalificação dos edifícios inclui o investimento em equipamento moderno ajustado às necessidades de aprendizagem e conforto.

**Nº Alunos** 129 129 crianças/ alunos; EB + JI (4 + 1)

**Ponto de Situação** Articulação com várias entidades para a estabilização da filosofia de intervenção. Necessidade de preservar as características da construção/projeto original.

### Escola EB1 S. José

<b>Freguesia (s)</b>	Santo António	<b>Local</b>	Rua do Telhal	<b>Gestão</b>	CML
<b>Contrato de Mandato</b>	4CM1A - Escolas	<b>Valor Contrato Mandato (€)</b>	560 000,00 €	<b>Fase Atual</b>	Estudo
<b>Valor Orçamento 2022 (€)</b>	12 858,50 €	<b>Valor Executado 2022 (€)</b>	6 088,50 €	<b>Conclusão</b>	

**Caracterização Geral da Intervenção** Esta intervenção do Município é uma oportunidade para uniformizar um conjunto de soluções técnicas, acabamentos e equipamentos nas Creches, a partir de opções que se têm mostrado bem-sucedidas em termos de funcionalidade e manutenção, de modo a generalizar, tanto quanto possível, a sua adoção, não apenas nos projetos de beneficiação geral em curso, mas em obras de manutenção e conservação e em novos edifícios que venham a ser construídos. A requalificação dos edifícios inclui o investimento em equipamento moderno ajustado às necessidades de aprendizagem e conforto.

**Nº Alunos** 204 204 crianças/ alunos; EB + JI (8 + 1)

**Ponto de Situação** Em análise o programa funcional em função do estudo aos taludes envolventes.

**Escola Natália Correia**

Freguesia (s)	São Vicente	Local	Rua Natália Correia	Gestão	CML
Contrato de Mandato	4CM1A - Escolas	Valor Contrato Mandato (€)	450 000,00 €	Fase Atual	Estudo
Valor Orçamento 2022 (€)	0,00 €	Valor Executado 2022 (€)	0,00 €	Conclusão	

**Caracterização Geral da Intervenção**  
Esta intervenção do Município é uma oportunidade para uniformizar um conjunto de soluções técnicas, acabamentos e equipamentos nas Creches, a partir de opções que se têm mostrado bem-sucedidas em termos de funcionalidade e manutenção, de modo a generalizar, tanto quanto possível, a sua adoção, não apenas nos projetos de beneficiação geral em curso, mas em obras de manutenção e conservação e em novos edifícios que venham a ser construídos. A requalificação dos edifícios inclui o investimento em equipamento moderno ajustado às necessidades de aprendizagem e conforto.

Nº Alunos 372

Ponto de Situação Estabilização do programa funcional e sua adequação ao PU do Vale de Santo António.

**Escola nº 195 - Chelas**

Freguesia (s)	Marvila	Local	Rua Aquilino Ribeiro	Gestão	CML
Contrato de Mandato	4CM1A - Escolas	Valor Contrato Mandato (€)	705 000,00 €	Fase Atual	Estudo
Valor Orçamento 2022 (€)	0,00 €	Valor Executado 2022 (€)	0,00 €	Conclusão	2026

**Caracterização Geral da Intervenção**  
Esta intervenção do Município é uma oportunidade para uniformizar um conjunto de soluções técnicas, acabamentos e equipamentos nas Creches, a partir de opções que se têm mostrado bem-sucedidas em termos de funcionalidade e manutenção, de modo a generalizar, tanto quanto possível, a sua adoção, não apenas nos projetos de beneficiação geral em curso, mas em obras de manutenção e conservação e em novos edifícios que venham a ser construídos. A requalificação dos edifícios inclui o investimento em equipamento moderno ajustado às necessidades de aprendizagem e conforto.

Nº Alunos 283

Ponto de Situação Estabilização do programa funcional e avaliação da construção vizinha ocupada pela CERC. Contratação de estudos e levantamentos.

**Escola Padre Abel Varzim**

Freguesia (s)	Misericórdia	Local	Rua da Rosa	Gestão	CML
Contrato de Mandato	4CM1A - Escolas	Valor Contrato Mandato (€)	385 000,00 €	Fase Atual	Estudo
Valor Orçamento 2022 (€)	0,00 €	Valor Executado 2022 (€)	0,00 €	Conclusão	

**Caracterização Geral da Intervenção**  
Esta intervenção do Município é uma oportunidade para uniformizar um conjunto de soluções técnicas, acabamentos e equipamentos nas Creches, a partir de opções que se têm mostrado bem-sucedidas em termos de funcionalidade e manutenção, de modo a generalizar, tanto quanto possível, a sua adoção, não apenas nos projetos de beneficiação geral em curso, mas em obras de manutenção e conservação e em novos edifícios que venham a ser construídos. A requalificação dos edifícios inclui o investimento em equipamento moderno ajustado às necessidades de aprendizagem e conforto.

Nº Alunos 0

Ponto de Situação Estabilização do programa funcional.

### Escola Professor Manuel Sérgio

<b>Freguesia (s)</b>	Ajuda	<b>Local</b>	Estrada de Queluz	<b>Gestão</b>	CML
<b>Contrato de Mandato</b>	4CM1A - Escolas	<b>Valor Contrato Mandato (€)</b>	550 000,00 €	<b>Fase Atual</b>	Estudo
<b>Valor Orçamento 2022 (€)</b>	12 300,00 €	<b>Valor Executado 2022 (€)</b>	0,00 €	<b>Conclusão</b>	2026

**Caracterização Geral da Intervenção** Esta intervenção do Município é uma oportunidade para uniformizar um conjunto de soluções técnicas, acabamentos e equipamentos nas Creches, a partir de opções que se têm mostrado bem-sucedidas em termos de funcionalidade e manutenção, de modo a generalizar, tanto quanto possível, a sua adoção, não apenas nos projetos de beneficiação geral em curso, mas em obras de manutenção e conservação e em novos edifícios que venham as ser construídos. A requalificação dos edifícios inclui o investimento em equipamento moderno ajustado às necessidades de aprendizagem e conforto.

**Nº Alunos** 267  
267 crianças/alunos; EB+JI (8+3)

**Ponto de Situação** Estabilização do programa funcional. Contratação de levantamentos.

### Escola Professor Oliveira Marques

<b>Freguesia (s)</b>	Penha de França	<b>Local</b>	Calçada Cruz da Pedra	<b>Gestão</b>	CML
<b>Contrato de Mandato</b>	4CM1A - Escolas	<b>Valor Contrato Mandato (€)</b>	550 000,00 €	<b>Fase Atual</b>	Concurso Projeto
<b>Valor Orçamento 2022 (€)</b>	14 760,00 €	<b>Valor Executado 2022 (€)</b>	6 014,70 €	<b>Conclusão</b>	2026

**Caracterização Geral da Intervenção** Esta intervenção do Município é uma oportunidade para uniformizar um conjunto de soluções técnicas, acabamentos e equipamentos nas Creches, a partir de opções que se têm mostrado bem-sucedidas em termos de funcionalidade e manutenção, de modo a generalizar, tanto quanto possível, a sua adoção, não apenas nos projetos de beneficiação geral em curso, mas em obras de manutenção e conservação e em novos edifícios que venham as ser construídos. A requalificação dos edifícios inclui o investimento em equipamento moderno ajustado às necessidades de aprendizagem e conforto.

**Nº Alunos** 267  
267 crianças/alunos; EB+JI (8+3)

**Ponto de Situação** Conclusão do programa preliminar e lançamento do concurso de projeto com o apoio da Ordem dos Arquitetos.

### JI Arco do Cego

Freguesia (s) Areeiro Local Rua Ladislau Piçarra

Contrato de Mandato 3CM2A - Escolas Valor Contrato Mandato (€) 3 320 588,95 € Fase Atual Concurso de Empreitada

Valor Orçamento 2022 (€) 109 991,13 € Valor Executado 2022 (€) 73 731,88 € Conclusão 2024

#### Caracterização Geral da Intervenção

Esta intervenção do Município é uma oportunidade para uniformizar um conjunto de soluções técnicas, acabamentos e equipamentos nos Jardins de Infância e escolas Básicas, a partir de opções que se têm mostrado bem-sucedidas em termos de funcionalidade e manutenção, de modo a generalizar, tanto quanto possível, a sua adoção, não apenas nos projetos de beneficiação geral em curso, mas em obras de manutenção e conservação e em novos edifícios que venham a ser construídos. A requalificação dos edifícios inclui o investimento em equipamento, isto é, em materiais desportivos e didáticos e ferramentas de ensino, como quadros interativos e equipamento informático. Instação de Rede WIFI. Prevista a reabilitação com reforço estrutural para melhorar comportamento ao sismo, a criar condições de acessibilidade a pessoas com mobilidade condicionada, a introdução de medidas de segurança contra incêndio, o melhoramento do desempenho energético. Adequação do edifício do Arquivo Municipal de Lisboa ao novo uso de Jardim Infantil, considerando toda a adequação estrutural, ambiental, de conforto e de segurança.

Nº Alunos 100

100 crianças; JI (4)

#### Ponto de Situação

Conclusão do projeto de execução. Preparação e lançamento do concurso de empreitada.

### JI de Benfica

Freguesia (s) Benfica

Local Rua Fernanda Botelho

Contrato de Mandato 1CM5A - Escolas Valor Contrato Mandato (€) 3 029 029,01 € Fase Atual Concluído

Valor Orçamento 2022 (€) 2 066 996,50 € Valor Executado 2022 (€) 2 036 856,63 € Conclusão 2022

#### Caracterização Geral da Intervenção

Beneficiação geral do edifício e espaços exteriores; reformulação das zonas de circulação; introdução de cozinha com confeção local; aproveitamento do sótão; novo núcleo de escada e elevador; recreio coberto.

Nº Alunos 100

JII Refeitório/ Cozinha com confeção/ Espaços exteriores

#### Ponto de Situação

Receção provisória da obra (14 setembro 2022) e entrada em funcionamento deste equipamento escolar.

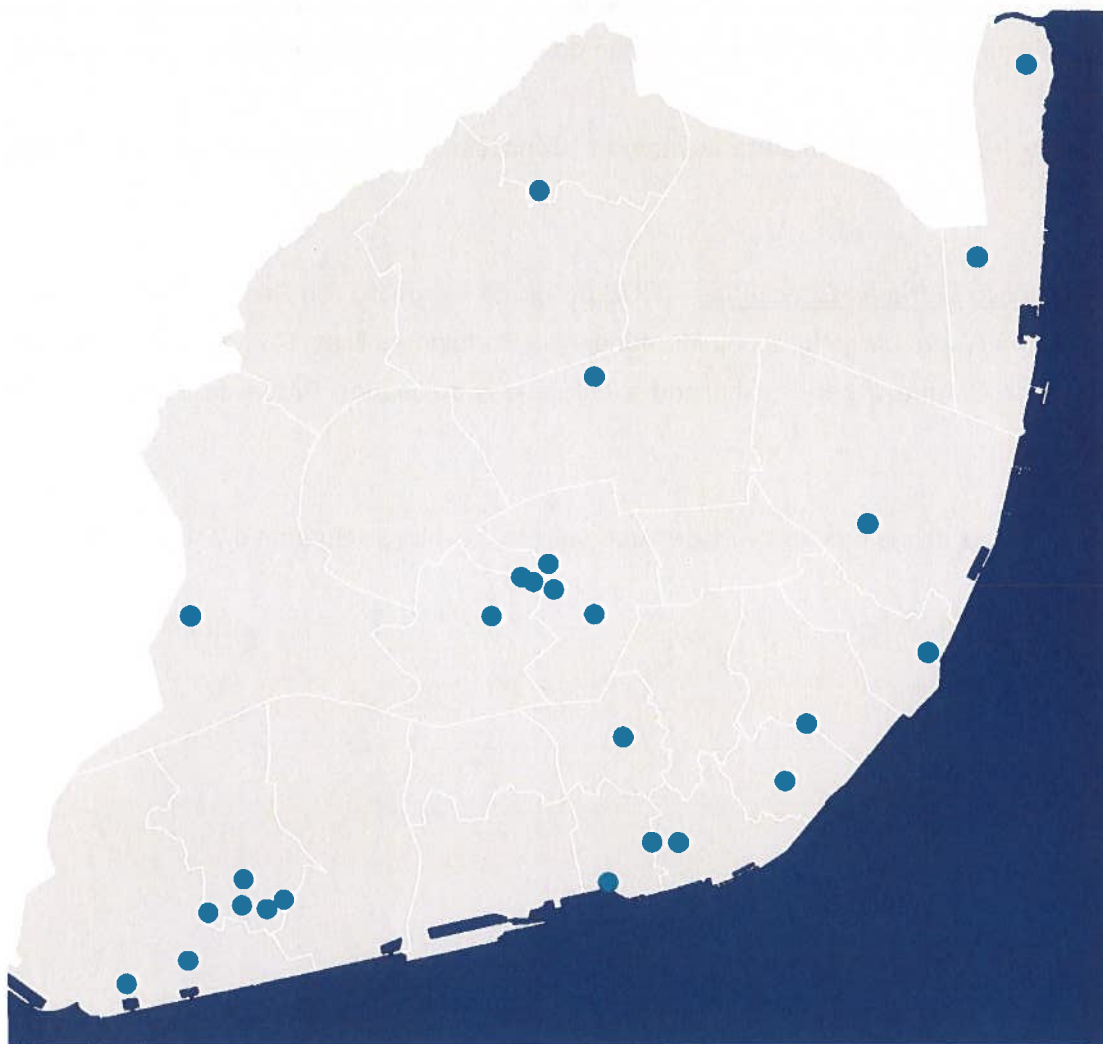
## PROGRAMA ESPAÇO PÚBLICO



Jornada Mundial da Juventude | Aterro Sanitário de Beirolas | Foto João Peleteiro



## PROGRAMA ESPAÇO PÚBLICO



Situação a 31 de dezembro de 2022:

Em Estudo – Eixo Central Calvanas Expansão Norte e Arquivo; Intervenções Integradas dos Vales de Chelas, do Vale da Ajuda e do Vale de Santo António; Largo dos Jerónimos /Praça do Império; Espaço Público: ORU Quinta do Ferro – Reabilitação de Espaço Público; “Há Vida no Meu Bairro” Intervenção em Espaço Público; Av. da Liberdade; Ponte Pedonal da Boavista; ZER Baixa-Chiado.

Em Projeto – Av. Santos Dumont, Via Estruturante de Santa Clara, Rede Viária da Parça de Espanha - Acessibilidade ao Metropolitano (saída Norte).

## ATIVIDADE DA EMPRESA

Em Concurso Empreitada – Largo de São Sebastião da Pedreira, Praça Espanha – Ligação Basílio Teles/Eduardo Malta e 2º Quiosque, Fundações Indiretas para o Altar- Palco da Jornada Mundial da Juventude, Construção do Altar Palco da Jornada Mundial da Juventude.

Em Obra – Jornada Mundial da Juventude (Conceção Construção), Largo do Rio Seco (2ª Fase).

Em Processo Entrega \ Concluídas – HUB do Beato, Largo do Rio Seco (1ª Fase), Largo da Boa-Hora à Ajuda, Largo Igreja da Memória, Rua Bartolomeu Dias, Rua de Campolide, Praça – Espanha Parque Urbano (excluindo a cafetaria e quiosque), Praça de Espanha – Rede Viária.

Seguem-se as fichas das intervenções que sofreram evolução durante o ano de 2022.

## Av. Santos Dumont

<b>Freguesia (s)</b>	Avenidas Novas	<b>Local</b>	Avenida Santos Dumont	<b>Gestão</b>	N/A
<b>Contrato de Mandato</b>	3CM2A - EPublico	<b>Valor Contrato Mandato (€)</b>	2 016 772,97 €	<b>Fase Atual</b>	Projeto
<b>Valor Orçamento 2022 (€)</b>	62 407,73 €	<b>Valor Executado 2022 (€)</b>	5 965,50 €	<b>Conclusão</b>	2024

**Caracterização Geral da Intervenção** Prolongamento do perfil da Av. Columbano Bordalo Pinheiro para o eixo da Av. Santos Dumont (1ª Fase). Requalificação das transversais da Av. Santos Dumont, para promoção da ligação sobre o viaduto da Av. dos Combatentes ao IPO (2ª Fase).

Pavimentação, sinalética, equipamentos e sistemas de segurança e redes de abastecimento de água, drenagem, saneamento, eletricidade, iluminação pública e telecomunicações

**Ponto de Situação** A intervenção visa a requalificação do espaço público e melhoria das condições de mobilidade em torno da Av. Santos Dumont, em duas fases. A primeira abrange o reperfilamento transversal da Av. Santos Dumont dando continuidade ao perfil da Av. Columbano Bordalo Pinheiro e beneficiação dos troços sul da Rua D. Luis de Noronha e Rua Tenente Espanca (ligação à Av. de Berna). A segunda fase contemplará a ligação da Av. Santos Dumont ao IPO, através da Rua D. Luis de Noronha.

## Eixo Central Calvanas Expansão Norte e Arquivo

<b>Freguesia (s)</b>	Alvalade, Lumiar	<b>Local</b>	Do nó Cp. Grande/Av. Brasil até Alta de Lisboa	<b>Gestão</b>	N/A
<b>Contrato de Mandato</b>	1CM4A - EPublico	<b>Valor Contrato Mandato (€)</b>	619 630,58 €	<b>Fase Atual</b>	Estudo
<b>Valor Orçamento 2022 (€)</b>	54 502,10 €	<b>Valor Executado 2022 (€)</b>	0,00 €	<b>Conclusão</b>	

**Caracterização Geral da Intervenção** Área: 30ha

Requalificação do espaço público e infraestruturas (pavimentação, sinalética, equipamentos e sistemas de segurança e redes de abastecimento de água, drenagem, saneamento, eletricidade, iluminação pública e telecomunicações)

**Ponto de Situação** Em estudo a possibilidade de localizar o novo Arquivo e Hemoteca de Lisboa no "interior" da "ARU/ORU do Eixo Central Calvanas – Expansão Norte" – maioritariamente propriedade municipal, requalificando esta degradada zona e dando seguimento à operação que deu origem à constituição da "ARU/ORU": construção de um eixo de ligação entre o Campo Grande e o nó da 2ª Circular. Paralelamente, e em colaboração com o Departamento de Património Cultural, decorre a identificação e dimensionamento da documentação a arquivar, a redação do Programa Preliminar do Arquivo e Hemoteca e a preparação, por parte da SRU, do lançamento de um concurso internacional de documentação a arquivar, a redação do Programa Preliminar do Arquivo e Hemoteca e a preparação, por parte da SRU, do lançamento de um concurso internacional de Arquitetura e Especialidades. Para este concurso é necessário recolher informação técnica sobre a zona e envolvente. A SRU irá preparar também, o concurso para a construção destes projetos. Em curso, está também o estudo do processo mais adequado à revisão da proposta urbana contida na ORU Sistemática.

## Há Vida no Meu Bairro - Estrada de Moscavide

<b>Freguesia (s)</b>	Parque das Nações	<b>Local</b>	Estrada de Moscavide	<b>Gestão</b>	N/A
<b>Contrato de Mandato</b>	4CM - EPublico	<b>Valor Contrato Mandato (€)</b>	2 688 308,26 €	<b>Fase Atual</b>	Estudo
<b>Valor Orçamento 2022 (€)</b>	0,00 € *	<b>Valor Executado 2022 (€)</b>	0,00 € *	<b>Conclusão</b>	2024

### Caracterização Geral da Intervenção

#### Ponto de Situação

Projeto de requalificação de rede viária desenvolvido pela JF do Parque das Nações e recebido através da DEP-CML. Deficiências e carências detetadas pela SRU requerem intervenção da JF junto do projetista para a sua correção, o que foi solicitado. Na área da operação Estrada de Moscavide identificou-se também a existência de um projeto privado (Processo 2/URB/2020) que aguarda licenciamento. Os arruamentos previstos neste projeto permitem dar continuidade à malha urbana em que se integra a operação Estrada de Moscavide, pelo que se solicitou a intervenção do DLPE para aprovação do processo e sua integração na operação. Existindo também junto à área de intervenção deste projeto o desenvolvido na SRU para a Concessão do Parque das Nações, estudou-se a compatibilização dos dois projetos para uma visão integrada da requalificação da zona, que abrangerá na totalidade cerca de 8 ha. Enquanto decorre a compatibilização destes 3 projetos, está em estudo o faseamento da operação Estrada de Moscavide e planeamento orçamental.

## Intervenção Integrada Vale da Ajuda

<b>Freguesia (s)</b>		<b>Local</b>	Vale da Ajuda	<b>Gestão</b>	N/A
<b>Contrato de Mandato</b>	4CM - EPublico	<b>Valor Contrato Mandato (€)</b>	250 000,00 €	<b>Fase Atual</b>	Estudo
<b>Valor Orçamento 2022 (€)</b>	0,00 €	<b>Valor Executado 2022 (€)</b>	0,00 €	<b>Conclusão</b>	

### Caracterização Geral da Intervenção

#### Ponto de Situação

Em desenvolvimento repositório de informação georreferenciada, assente em tecnologia ESRI, para partilha e análise de dados sobre o território, nomeadamente estudos e projetos desenvolvidos e/ou previstos.

### Intervenção Integrada Vale de Chelas

<b>Freguesia (s)</b>		<b>Local</b>	Vale de Chelas	<b>Gestão</b>	N/A
<b>Contrato de Mandato</b>	4CM - EPublico	<b>Valor Contrato Mandato (€)</b>	250 000,00 €	<b>Fase Atual</b>	Estudo
<b>Valor Orçamento 2022 (€)</b>	0,00 €	<b>Valor Executado 2022 (€)</b>	0,00 €	<b>Conclusão</b>	

#### Caracterização Geral da Intervenção

##### Ponto de Situação

No âmbito deste mandato está em curso:O desenvolvimento de repositório de informação georreferenciada, assente em tecnologia ESRI, para partilha e análise de dados sobre o território do Vale de Chelas/Nova Centralidade: dados demográficos, geologia, linhas de água, edificado/estado de conservação, cadastro, património classificado, planeamento urbano, compromissos e intervenções municipais previstas;O estudo da Centralidade de Chelas entendida como a integração urbana do novo Hospital de Lisboa Oriental e todas as necessidades habitacionais e equipamentos;A definição da metodologia para a requalificação urbana dos bairros sociais dispersos no Vale de Chelas;A análise do impacto da Terceira Travessia do Tejo.

### Intervenção Integrada Vale de Santo António

<b>Freguesia (s)</b>		<b>Local</b>	Vale de Santo António	<b>Gestão</b>	N/A
<b>Contrato de Mandato</b>	4CM - EPublico	<b>Valor Contrato Mandato (€)</b>	3 485 000,00 €	<b>Fase Atual</b>	Estudo
<b>Valor Orçamento 2022 (€)</b>	0,00 €	<b>Valor Executado 2022 (€)</b>	0,00 €	<b>Conclusão</b>	

#### Caracterização Geral da Intervenção

##### Ponto de Situação

Em curso a alteração do Plano de Urbanização do Vale de Santo António de acordo com a proposta desenvolvida na SRU, com base nos termos de referência aprovados pelo município, em //..O plano abrange um território de 48ha. A alteração preconiza um parque urbano de maior dimensão, com um total de 2400 novas habitações, a disseminação de equipamentos e serviços pelo território, a reformulação da mobilidade – estreitando a ligação entre as colinas e os bairros existentes na periferia –, a maximização da área de solo permeável, a mitigação de riscos naturais e antrópicos e a integração de medidas de sustentabilidade ambiental, social e económica. Os estudos de viabilidade económica, em desenvolvimento, visam a execução faseada das obras de urbanização e construção, de modo a assegurar a sustentabilidade financeira da operação, cujo montante se estima em cerca de 500ME.A aprovação do Plano está a cargo da CML/DMU/DPU, com o apoio da SRU, encontrando-se atualmente em fase de consulta aos serviços municipais.

## Jornadas da Juventude

<b>Freguesia (s)</b>	Parque das Nações	<b>Local</b>	Parque do Parque	<b>Gestão</b>	N/A
<b>Contrato de Mandato</b>	2CM3A - EPublico	<b>Valor Contrato Mandato (€)</b>	17 371 728,45 €	<b>Fase Atual</b>	Obra
<b>Valor Orçamento 2022 (€)</b>	5 180 610,50 € *	<b>Valor Executado 2022 (€)</b>	4 086 157,50 € *	<b>Conclusão</b>	2023

### Caracterização Geral da Intervenção

Criação de condições técnicas e funcionais para a realização da Jornada Mundial da Juventude no local. Reabilitação das infraestruturas do Aterro Sanitário de Beirolas: poços de captação de biogás e lixiviados e redes de condução até ao aterro de Beirolas; e substituição da central de queima de biogás e tratamento de lixiviados.

Modelação do terreno e construção de caminhos e caileiras técnicas para energia, sinal, água potável e Água+ para rega.  
Realização das Jornadas Mundiais da Juventude 2023.

### Ponto de Situação

- Empreitada de conceção-construção da reabilitação do Aterro Sanitário de Beirolas, que inclui a modelação do terreno do recinto, definição de caminhos e setores para pernoita dos peregrinos, reabilitação das infraestruturas de biogás e lixiviados do aterro sanitário, preparação de caileiras para instalações técnicas e execução do aterro de pré-carga provisório para consolidação da fundação do Altar-Palco;- Desenvolvimento dos projetos de Arquitetura, Estruturas e Fundações, e de Segurança Contra Incêndios do Altar-Palco;- Empreitada de fundações indiretas da cobertura;- Empreitada de construção do Altar-Palco;- Execução de Medidas de Autoproteção (Plano de Segurança) do recinto;- Projeto e empreitada de Instalações Elétricas do recinto;- Projeto e empreitada de requalificação da envolvente;- Estudo de arquitetura e contratação da estrutura para stands das cadeias TV;- Aluguer de equipamentos de apoio (audiovisuais no palco, tendas, vedações, bebedouros, entre outros);- Estudo do futuro Parque Urbano Tejo-Trancão.

## Largo de São Sebastião

<b>Freguesia (s)</b>	Avenidas Novas	<b>Local</b>	Largo de São Sebastião da Pedreira	<b>Gestão</b>	N/A
<b>Contrato de Mandato</b>	3CM2A - EPublico	<b>Valor Contrato Mandato (€)</b>	4 520 000,00 €	<b>Fase Atual</b>	Obra
<b>Valor Orçamento 2022 (€)</b>	1 604 449,75 €	<b>Valor Executado 2022 (€)</b>	0,00 €	<b>Conclusão</b>	2023

### Caracterização Geral da Intervenção

Requalificação do Largo, segmentos da Rua de São Sebastião, Rua Dr. António Cândido, Rua Nicolau Bettencourt, Rua Marques Sá da bandeira, para além do restabelecimento de circulação rodoviária em ambos os sentidos da Rua Filipe Folque.

Principais linhas de ação: melhoria das condições para o peão, criação de local de estadia, criação de ciclovia; supressão de barreiras arquitetónicas, reforço do mobiliário urbano e da arborização existente

Reabilitação de pavimentos/ Reabilitação da rede de iluminação pública/ Reforço da rede de telecomunicações/ Reabilitação da rede de abastecimento de água e da rede de saneamento e drenagem superficial/ Reformulação e melhoria do sistema SLAT/ Introdução de novo mobiliário urbano/ Equipamentos urbanos e material vegetal

### Ponto de Situação

Projeto de requalificação do Espaço Público realizado pelo DMU/DEP.Abrange o Largo de São Sebastião e as ruas de São Sebastião da Pedreira, Augusto Santos, Carlos Testa, Dr. António Cândido, Marques Sá da Bandeira, Nicolau Bettencourt e Filipe Folque.O projeto reorganiza o trânsito rodoviário, permitindo trajetos pedonais mais seguros e confortáveis, implantando zonas de lazer e um corredor ciclável. O lançamento dos concursos da empreitada e da fiscalização ocorreram em julho de 2022, e os respetivos contratos foram assinados em dezembro. A obra foi consignada, à empresa Tecnovia, em 20 de fevereiro de 2023, com prazo previsto de 10 meses. Está em desenvolvimento, na DMU/DEP, o projeto de requalificação da rua Marques da Fronteira, entre os jardins da Fundação Calouste Gulbenkian e o Palácio Vialva, compatibilizado nas ruas Sá da Bandeira e Nicolau Bettencourt com o projeto do Largo de São Sebastião.

### Largo do Rio Seco (Requalificação)

Freguesia (s)	Ajuda, Alcântara	Local	Largo do Rio Seco	Gestão	N/A
Contrato de Mandato	3CM2A - EPublico	Valor Contrato Mandato (€)	3 724 932,07 €	Fase Atual	Obra
Valor Orçamento 2022 (€)	2 652 942,75 €	Valor Executado 2022 (€)	1 673 541,13 €	Conclusão	2023

**Caracterização Geral da Intervenção** Promover um "melhor" uso do espaço público, valorizando a sua apropriação por parte do peão e modos de mobilidade ativa, procurando deste modo conferir a este ambiente urbano, uma maior dignidade e reforçar e valorizar a sua imagem e identidade urbana, sem com isso descurar as necessidades verificadas ao nível da circulação do tráfego rodoviário e da oferta/organização de estacionamento para residentes e visitantes.

Renovação total das infraestruturas existentes no local (eletricidade, telecomunicações, gás, águas e esgotos), bem como reperfilamento da organização espacial da área e renovação de todos os materiais de revestimento e mobiliário urbano

**Ponto de Situação** A 1ª fase da obra, que requalificou o espaço público do largo do rio seco e os arruamentos confluentes, foi concluída e recebida provisoriamente em novembro de 2022. A da 2ª fase, consignada em julho de 2022, envolve a reconstrução da Praceta D. João de Castro; a construção, a norte, de um parque de estacionamento; e a ligação rodoviária e pedonal entre as ruas Giovanni Antinori e do Cruzeiro. Prevê-se que a obra esteja concluída em abril de 2023.

### Largo dos Jerónimos/Praça do Império

Freguesia (s)	Belém	Local	Largo dos Jerónimos/Praça do Império	Gestão	N/A
Contrato de Mandato	4CM - EPublico	Valor Contrato Mandato (€)	275 000,00 €	Fase Atual	Estudo
Valor Orçamento 2022 (€)	0,00 € *	Valor Executado 2022 (€)	0,00 € *	Conclusão	

**Caracterização Geral da Intervenção**

**Ponto de Situação** Em curso recolha de informação sobre projetos realizados e/ou previstos para a zona.

## ORU Quinta do Ferro - Reabilitação e Espaço Público

<b>Freguesia (s)</b>		<b>Local</b>	Quinta da Ferro	<b>Gestão</b>	N/A
<b>Contrato de Mandato</b>	4CM - EPublico	<b>Valor Contrato Mandato (€)</b>	269 183,00 €	<b>Fase Atual</b>	Estudo
<b>Valor Orçamento 2022 (€)</b>	0,00 €	<b>Valor Executado 2022 (€)</b>	0,00 €	<b>Conclusão</b>	

### Caracterização Geral da Intervenção

**Ponto de Situação** Envolve a melhoria da mobilidade, designadamente pedonal, e considera a criação de uma praça e jardim. Envolve ainda a construção de um parque de estacionamento.

## Praça de Espanha - Parque Verde

<b>Freguesia (s)</b>	Campolide	<b>Local</b>	Praça de Espanha	<b>Gestão</b>	N/A
<b>Contrato de Mandato</b>	1CM4A - EPublico	<b>Valor Contrato Mandato (€)</b>	13 713 750,06 €	<b>Fase Atual</b>	Concluído
<b>Valor Orçamento 2022 (€)</b>	3 024 532,50 € *	<b>Valor Executado 2022 (€)</b>	1 633 075,75 € *	<b>Conclusão</b>	2022

### Caracterização Geral da Intervenção

Integração de um jardim com 6ha (Parque Gonçalo Ribeiro Teles) na Unidade de Execução da Praça de Espanha. Espaços verdes/equipamentos de apoio (cafetaria e quiosque), parque infantil, parque fitness, parque canino, lago natural e inclusão de obras de arte de Cristina Iglesias oferecidas pela Fundação Calouste Gulbenkian.

Espaços Verdes/ Equipamentos de apoio (cafetaria e quiosque)/ Parque infantil/ Parque fitness/ Parque canino/ Lago natural

### Ponto de Situação

Obra concluída em outubro de 2022. Foi recebida em dezembro a parte correspondente ao jardim, com plano de reparações associado (substituição de pavimento em betão contínuo/poroso) que termina em abril de 2023, mantendo a monitorização durante o prazo de garantia. Os edifícios de apoio (cafetaria sobre a galeria da estação do Metro e quiosque e casa do jardineiro junto ao Teatro Comuna) não foram recebidos por terem anomalias a reparar até março de 2023, seguindo-se receção provisória e respetiva concessão de exploração.

## Praça de Espanha - Parque Verde - Ligação da Rua Basílio Teles à Rua Eduardo Teles e implantação de Quiosques

<b>Freguesia (s)</b>		<b>Local</b>	Ligação da Rua Basílio Teles à Rua Eduardo Teles	<b>Gestão</b>	N/A
<b>Contrato de Mandato</b>	1CM4A - EPublico	<b>Valor Contrato Mandato (€)</b>	13 713 750,06 €	<b>Fase Atual</b>	Obra
<b>Valor Orçamento 2022 (€)</b>	3 024 532,50 € *	<b>Valor Executado 2022 (€)</b>	1 633 075,75 € *	<b>Conclusão</b>	2023

### Caracterização Geral da Intervenção

**Ponto de Situação** O lançamento dos concursos de empreitada e de fiscalização ocorreram em agosto de 2022, e os respetivos contratos foram assinados em novembro. A obra foi consignada à empresa Decoverdi, em 15 de fevereiro de 2023, com prazo previsto de 5 meses. Inclui a instalação de um quiosque de bebidas sem confeção, para substituir o que existia junto da estação de Metro na Praça de Espanha.



### Praça de Espanha - Parque Verde (Ponte Pedonal)

Freguesia (s)	Campolide	Local	Praça de Espanha	Gestão	N/A
Contrato de Mandato	1CM4A - EPublico	Valor Contrato Mandato (€)	13 713 750,06 €	Fase Atual	-
Valor Orçamento 2022 (€)	3 024 532,50 € *	Valor Executado 2022 (€)	1 633 075,75 € *	Conclusão	

#### Caracterização Geral da Intervenção

Passagem pedonal superior de acesso direto entre Av Antonio Augusto Aguiar e futuro Parque urbano

#### Ponto de Situação

O contrato da empreitada, assinado em 17/05/2021 com o consórcio Vibeiras/Luis Frazão, foi resolvido em 15/11/2022, por acordo mútuo das partes, uma vez que o valor da revisão extraordinária de preços estimado superaria o valor global do contrato.

### Praça de Espanha - Rede Viária - Envolvente Metro

Freguesia (s)		Local	Envolvente Metro	Gestão	N/A
Contrato de Mandato	1CM4A - Epublico	Valor Contrato Mandato (€)	7 844 649,21 €	Fase Atual	Projeto
Valor Orçamento 2022 (€)	790 365,55 € *	Valor Executado 2022 (€)	32 836,92 € *	Conclusão	2024

#### Caracterização Geral da Intervenção

Consiste na construção da caixa do elevador no acesso à saída norte do Metro, junto ao IPO. Projeto realizado pelo Metro no âmbito de protocolo, de julho de 2020, assinado com a SRU. O projeto da envolvente ao elevador está a ser desenvolvido na SRU, prevendo-se a possibilidade de lançar os concursos de empreitada de construção e da fiscalização, em abril de 2023.

### Vias Estruturantes ORU Santa Clara

Freguesia (s)	Lumiar, Santa Clara	Local	Azinhaga da Cidade	Gestão	N/A
Contrato de Mandato	1CM4A - EPublico	Valor Contrato Mandato (€)	5 349 178,70 €	Fase Atual	Projeto
Valor Orçamento 2022 (€)	241 414,77 €	Valor Executado 2022 (€)	110 707,38 €	Conclusão	2025

#### Caracterização Geral da Intervenção

Envolve a requalificação e promoção do uso do espaço público, valorizando a sua apropriação por parte da população residente e visitante. Os princípios gerais que norteiam a intervenção são a coesão e inclusão social, promoção da acessibilidade universal e da sustentabilidade ambiental. Requalificação do espaço público e infraestruturas (pavimentação, sinalética, equipamentos e sistemas de segurança e redes de abastecimento de água, drenagem, saneamento, eletricidade, iluminação pública e telecomunicações)

#### Ponto de Situação

Envolve a construção de uma via com uma extensão de aproximadamente 2 quilómetros, deste a Feira da Galinheiras até à Freguesia do Lumiar, e que considera nove fases de execução. Fase 1 com apoio do PRR. Em conclusão o projeto de execução da Fase 1, para lançamento de empreitada até ao final do 1º trimestre de 2023.

## SUPOORTE CORPORATIVO E ORGANIZAÇÃO



Edifício JBF - Restauro de Frescos | Foto João Peleteiro

## ATIVIDADE DA EMPRESA

## 1.2. SUPORTE CORPORATIVO E ORGANIZAÇÃO

## 1.2.1. RECURSOS HUMANOS

O ano de 2022 correu com um novo pulsar da empresa. Iniciou com a alteração do Conselho de Administração e com uma reestruturação orgânica da empresa com vista a tornar a Lisboa Ocidental, SRU mais otimizada nos seus resultados e mais fluída nos métodos. Criaram-se Direções e reforçaram-se outras já existentes dando corpo, deste modo, ao processo de mudança operado.

No primeiro semestre de 2022, findo o regime de medidas de proteção geradas pelo combate à pandemia COVID-19, iniciou-se na empresa o processo de regresso ao sistema de trabalho presencial.

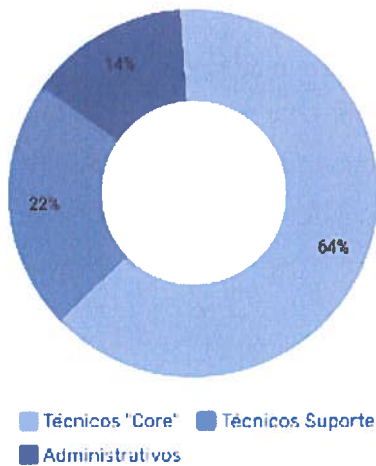
A Lisboa Ocidental, SRU, tinha a 31 de dezembro de 2022 a seguinte composição de quadro de pessoal:



No que diz respeito ao *turnover*, a empresa registou, no ano de 2022, 10,5%.

## ATIVIDADE DA EMPRESA

## Distribuição Operacional



Relativamente à operação, a empresa mantém o seu dimensionamento mais acentuado na área da engenharia e arquitetura, correspondendo àquilo que se pode traduzir no “Core” da empresa.

No ano de 2022, o registo de entradas para esta dimensão da empresa corresponde a 65% do recrutamento, sendo os restantes 35% a fatia de Suporte que é necessário assegurar por força do desenvolvimento e crescimento da empresa.

A tipologia contratual mantém a tendência de crescimento do tipo de contrato de trabalho por tempo indeterminado, sendo este um indicador de uma boa retenção de talento no seio da empresa.



A formação profissional tem sido um marco de desenvolvimento da empresa. A Administração da Lisboa Ocidental, SRU, mantém a aposta nesta ferramenta que acompanha o alinhamento estratégico da empresa. Neste ano, iniciou-se um programa de formação executiva das lideranças da empresa, que visa reforçar competências diretivas com vista a ganhos de eficiência e eficácia nos processos de decisão. A empresa ministrou, em 2022, cerca de 4.000 horas de formação aos seus trabalhadores.

## ATIVIDADE DA EMPRESA

A nível procedimental, o Núcleo de Recursos Humanos (NRH) liderou 55 processos, tendo sido 14 Ajustes Diretos, 3 Concursos Públicos Nacionais, 4 Consultas Prévias e 34 Contratações Excluídas.

No que se relaciona com a estrutura organizacional da empresa, em 2022 o NRH iniciou o processo de negociação de um Acordo de Empresa, realizou a implementação de um Sistema de Registo de Tempos de Trabalho, implementou a ferramenta informática do Canal de Denúncia e liderou a implementação do Código de Conduta da empresa, da Norma de Controlo Interno, e do Plano de Gestão de Risco.

### 1.2.2. LIGAÇÃO A ENTIDADES EXTERNAS

No âmbito das suas atribuições relacionadas com a ligação a entidades, a Lisboa Ocidental SRU, procedeu às seguintes atividades:

#### Ligação com Tribunal de Contas

Preparação, remessa e resposta a esclarecimentos ao Tribunal de Contas relativamente a 8 contratos de empreitada para fiscalização prévia;

Preparação e remessa ao Tribunal de Contas relativamente a 3 contratos para fiscalização sucessiva no âmbito do Regime Excecional da Jornada Mundial da Juventude;

Preparação e remessa ao Tribunal de Contas relativamente a 8 processos de revisão extraordinária de preços ao abrigo do Decreto-Lei n.º 36/2022, de 20/05.

#### Ligação com CML

Preparação, remessa e resposta a esclarecimentos ao Departamento de Gestão da Qualidade e Auditoria da CML relativamente às seguintes empreitadas (fase de formação e execução de contrato): Unidade Saúde Fonte Nova, Escola Básica Alice Vieira, Reabilitação Espaço Público Rio Seco e Edifício Piloto Entrecampos, aguardando-se a notificação do relatório preliminar para pronúncia;

## ATIVIDADE DA EMPRESA

Preparação e remessa, para a Direção Municipal de Habitação da CML/IHRU, da documentação necessária no âmbito dos processos de candidatura PRR das intervenções de habitação em Entrecampos, concretamente, Edifício Piloto (Lote 4), Lotes 5/9, Lote 7 e Lote 10;

Preparação, em articulação com a Direção de Planeamento e Controlo da SRU, da documentação necessária no âmbito dos processos de candidatura Portugal 2020, em regime de overbooking, concretamente Escola Básica Teixeira Pascoaes, Unidade de Saúde Fonte Nova e Parque Urbano Praça de Espanha;

Preparação, em articulação com a Direção de Planeamento e Controlo da SRU, da documentação necessária no âmbito dos processos de candidatura PRR das seguintes intervenções: Creches Almada Negreiros, Quinta dos Ourives e André Gouveia, Unidade Saúde Sapadores-Graça e Unidade Saúde Alcântara.

### Auditoria Externa

Preparação, remessa e resposta aos esclarecimentos solicitados no âmbito do processo de auditoria contratado, pelo Conselho de Administração, à KPMG, para análise dos procedimentos de contratação pública realizados entre 2018 e 2021.

### 1.2.3. COMUNICAÇÃO E TRANSPARÊNCIA

No decorrer do ano 2022, foi dada continuidade à política de transparência de informação, produzindo conteúdo relacionado com a atividade da Empresa para divulgação interna e externa. Destaca-se:

- Informação sobre projetos relevantes e obras em curso, publicada no website da Empresa, intranet e meios de comunicação da Câmara Municipal de Lisboa
- Divulgação dos concursos públicos e disponibilização automática das peças de procedimento no website SRU
- Apresentações de projetos SRU ao executivo municipal, Juntas de Freguesia e municípios
- Partilha de informações relevantes sobre a atividade quotidiana da SRU com os trabalhadores da Empresa através da intranet

## ATIVIDADE DA EMPRESA

- Articulação regular com o Município de Lisboa, com vista à produção de material informativo de destaque nos locais de obra e circundantes, como outdoors, placas e revestimento de tapumes, entre outros;
- Visitas a empreitadas SRU por parte do executivo municipal e outras entidades, sempre que solicitado.

Destacamos ainda a realização de eventos diversos, nomeadamente a Entrega de Chaves de 128 unidades habitacionais do Edifício-Piloto de Entrecampos; a Exposição e Apresentação dos Trabalhos Premiados no Concurso de Conceção de Edifício de Habitação na Rua da Verónica (Quinta do Ferro), que teve lugar na sede da Ordem dos Arquitetos em Lisboa; a Apresentação à População do projeto para o 1º Sector do Projeto de Requalificação da ORU Santa Clara; Receção aos Estudantes da VUB - Vrije Universiteit Brussel, com visita guiada a algumas intervenções SRU; Conferência "O Perímetro do Mercado", com a participação de estudantes da Scuola Universitária della Svizzera Italiana da cidade suíça de Mendrisio; Visita à Empreitada de Requalificação do Antigo Aterro Municipal de Beirolas por 350 representantes do Vaticano e de diversas associações e instituições religiosas internacionais.

No âmbito da comunicação cumpre também ressaltar o cumprimento de requisitos fundamentais para a divulgação de obras financiadas por fundos comunitários; a gestão de pedidos de informação por parte dos municípios e entidades externas; e o apoio na revisão e elaboração do Manual de Procedimentos, Plano de Atividades, Relatórios e outros documentos.

Por último, é de referir o trabalho desenvolvido no âmbito da Proteção de Dados, tendo durante o ano de 2022 sido dada continuidade à produção de documentação diversa como por exemplo, Avaliações de Impacto sobre a Proteção de Dados (AIPD), atualização de cláusulas contratuais e revisão dos acordos de processamento de dados com entidades terceiras.

ATIVIDADE DA EMPRESA



Entrega do Edifício Piloto - Entrecampos



Exposição Concurso Conceção Quinta do Ferro



Visita de estudantes da Vrije Universiteit Brussel



Visita JMJ - Delegação Internacional



Entrega de chaves Edifício Piloto – Entrecampos



Inauguração Creche Convento do Desagravo



## ATIVIDADE DA EMPRESA



Inauguração EB Teixeira de Pascoaes



Inauguração Jardim de Infância de Benfica



Visita do Presidente da República à JMJ



Reuniões Juntas de Freguesia

#### 1.2.4. ORGANIZAÇÃO E PROJETOS CORPORATIVOS

Continuação da manutenção e desenvolvimento dos sistemas aplicacionais da SRU na vertente de planeamentos e de gestão:

- Project Online - Planeamento e centralização da informação chave de cada intervenção coordenada pela SRU
- Sistema Integrado de Gestão de Empreitadas (SiGE) – Gestão da execução das empreitadas
- StoryMaps – Aplicação baseada na tecnologia ESRI para partilha de informação com o exterior, nomeadamente com a CML.

## ATIVIDADE DA EMPRESA

**Project Online**

Atualização permanente pelos gestores (fases de projeto e fase de obra) do Plano de Projeto. Melhoria e incrementação dos relatórios de acompanhamento e suporte, nomeadamente:

- Relatórios e indicadores de PowerBI:
  - Relatório Execução Orçamental – Contratos Mandato
  - Relatório Execução – Intervenções
- Criação de uma ligação direta ao SiGE, para consulta dos detalhes de execução de empreitadas e para a criação dos Relatórios de Execução de Empreitadas
- Melhoria dos sistemas de reporte através da implementação dos conceitos “Riscos” e “Problemas” ao nível dos “Sites de Projeto” das intervenções.

**Sistema Integrado de Gestão de Empreitadas**

Utilização sistemática do Sistema Integrado de Gestão de Empreitadas (SiGE) na execução dos contratos de empreitadas, nomeadamente no carregamento e emissão de autos de medição, no processo de formalização de ordens de execução, revisões de preços, prorrogações (atualização dos cronogramas financeiros) e contas finais.

Concretização da ligação entre o SiGE e o Project Online, em particular da informação de execução de empreitadas, constante dos campos: data de consignação, aprovação DPSS, prazo empreitada, plano de trabalhos, valores autos de medição, valores OE’s, prorrogações e limites CCP.

Desenvolvimento dos seguintes relatórios de execução e de acompanhamento:

- Relatório Contrato Inicial e Ordens de Execução
- Relatório de Controlo de Execução
- Relatório Prazos
- Relatório de Desvios.

Melhorias do sistema:

- Entrada em produção do módulo de liberação de garantias
- Implementação de módulo de projeto para acompanhamento da evolução de custos das intervenções

## ATIVIDADE DA EMPRESA

- Criação de “Mapa de Medições Tipo” e do “Mapa de Medições Universal” para a criação e parametrização de indicadores por “área bruta de construção” e “área exterior”.

### Manual de Procedimentos SRU

No período em análise procedeu-se a uma revisão geral do Manual tendo em vista a sua adequação à atual estrutura orgânica da empresa (Direções Programas e Núcleos), à atualização de algumas fichas e, à criação de outras consideradas essenciais. Assim:

- Manual Técnico de Projeto – Ficha de Segurança Fase de Projeto (nova); Ficha de Medições (revisão)
- Manual Execução de Contratos de Empreitada – Ficha Segurança Fase de Obra (nova), Trabalhos Complementares (revisão), Revisão de Preços (nova), Revisão de Preços Negativa (nova), Controlo dos Limites das Subempreitadas (nova), Controlo dos Danos (nova), Entrega à CML (nova).

### Aplicações StoryMaps

Atualização e manutenção da informação para partilha com a CML nomeadamente:

- StoryMaps – Acompanhamento de Atividade: Informação macro sobre as várias intervenções atualmente coordenadas pela SRU
- StoryMaps – Levantamentos, Sondagens e Telas Finais: Compilação e partilha de informação técnica desenvolvida no âmbito das várias intervenções coordenadas pela SRU, num total de 187 ficheiros:

	Ficheiros
Estudos Hidrológicos	3
Levantamento Arqueológico	3
Levantamento Arquitetónico	20
Levantamento Topográfico	67
Relatório Preliminar – Geotecnia	9
Sondagens Estruturais	15
Sondagens Geológicas e Geotécnicas	63
Telas Finais	7
<b>Total Geral</b>	<b>187</b>

## ATIVIDADE DA EMPRESA

**Política de Segurança em Obra**

No ano de 2022 e tendo por objetivo uniformizar os critérios e a salvaguarda dos aspectos de segurança em obra pelas várias equipas de fiscalização e empreiteiros, foi dado seguimento às visitas às empreitadas para verificação da atividade de Coordenação de Segurança em Obra e Acompanhamento Ambiental de Obra.

Estas visitas de verificação, num total de 35, tiveram como objetivo avaliar o cumprimento das obrigações da Coordenação de Segurança em Obra no que respeita ao desenvolvimento das suas atividades e verificar o controlo efetuado por esta entidade à Entidade Executante relativamente ao cumprimento das suas obrigações. Na sequência destas deslocações foram elaborados relatórios com o desempenho da Coordenação de Segurança indicando aspetos positivos e, a melhorar, tanto na execução dos trabalhos como a nível documental. Paralelamente foram feitas outras visitas com o objetivo de acompanhar as reuniões de Segurança e Ambiente e verificar o andamento dos trabalhos não só no terreno, como a nível documental (a nível de segurança e ambiente).

Com o objetivo de evitar situações de risco em obra e avaliar a possibilidade de adoção de soluções projetuais menos gravosas, foram também analisados vários Planos de Segurança e Saúde, em fase de Projeto, tendo sido sugeridas algumas propostas de melhoria às equipas projetistas.

No âmbito da segurança foi ainda elaborada documentação com os requisitos legais de segurança a cumprir, através de elaboração de Fichas que constam do Manual de Procedimentos da SRU, quer para o Projeto quer para a Execução de Empreitadas.

No âmbito do Regime Jurídico da Segurança Contra Incêndios em Edifícios (RJSCIE), foram elaboradas as Medidas de Autoproteção dos espaços do edifício onde se encontra a SRU. Neste âmbito, foi feito o reforço dos meios de combate a incêndio e sinalização de emergência.

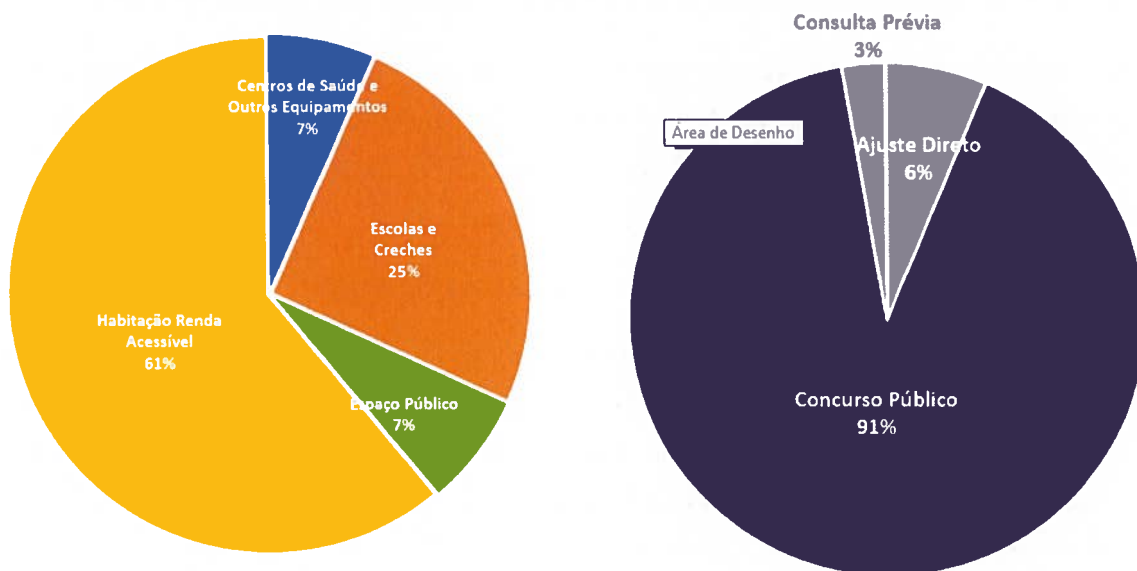
### 1.2.5. CONTRATAÇÃO PÚBLICA

Prosseguimento da atividade de apoio jurídico nas áreas de contratação pública, execução de contratos e demais questões jurídicas relacionadas com a atividade da empresa.

No que concerne à contratação pública foram outorgados 149 (cento e quarenta e nove) contratos na sequência de procedimentos de contratação (concursos públicos, consultas prévias e ajustes diretos).

Desenvolveram-se trabalhos com vista à celebração de acordos-quadro de revisão de projeto, serviços de fiscalização, serviços de topografia, serviços de geologia, relatórios fitossanitários, levantamento arquitetônico e arqueologia.

Por fim, foram preparados, instruídos e aprovados 16 processos de Revisão Extraordinária de Preços das empreitadas em curso.



### 1.2.6. SISTEMAS E TECNOLOGIAS DE INFORMAÇÃO

O ano de 2022 iniciou com o compromisso de dar continuidade à manutenção e implementação de sistemas de informação que respondam às necessidades da empresa, nomeadamente, dotar processos de negócio com rapidez, consistência, flexibilidade e baixo custo.

## ATIVIDADE DA EMPRESA

A procura de soluções que permitam reduzir custos através da eliminação do suporte físico (vulgo papel) em todos os processos (primários ou de suporte) dentro da organização.

Verifica-se uma forte utilização de ferramentas do tipo Cloud, acessos VPN, acesso ao email e dados no telemóvel, reuniões por videoconferência e requisição de computadores portáteis.

Nesse sentido, foi mantida a política de externalização do Data Center da empresa para os ambientes de produção e mantidos internamente os ambientes de qualidade e desenvolvimento.

A arquitetura de sistemas de informação da Lisboa Ocidental SRU assenta numa infraestrutura tecnológica híbrida com elevadas características de robustez, de segurança, de redundância e de desempenho, capaz de corresponder às expectativas nela depositadas.

As soluções de produtividade Office 365, SIGMA, Project Online trabalham em ambiente web de forma a garantir a sua atualização e escalabilidade sem necessidade de paragens.

No âmbito da melhoria dos sistemas transversais à empresa, nomeadamente o ERP e gestão documental, está em curso Aquisição de Serviços para implementação e parametrização de um novo Enterprise Resource Planning (ERP) e Sistema de Gestão Documental e Workflow, no qual os Sistemas de Informação têm uma participação ativa.

Foram também melhorados os mecanismos de faturação eletrónica.

No âmbito da melhoria dos Sistemas de Informação da empresa, no contexto de Cibersegurança, incluído no plano evolutivo e proativo SI, verificou-se a necessidade de auditar os sistemas da empresa quanto à sua vulnerabilidade nas diversas áreas. O seu resultado permitiu identificar potenciais fragilidades e reforçar ainda mais a segurança informática da empresa.

Em colaboração com outros órgãos da empresa, foram produzidos documentos na área de RGPD de forma a dar cumprimento ao Regulamento UE de 2016/679 do Parlamento Europeu e do Conselho de 27 de abril de 2016.

Atendendo à quantidade de dados que passam na rede vpn e considerando a analítica de interações no Teams, onde identificamos cerca de 170 canais ativos, 9600 calls e 3118 reuniões marcadas e ocorridas, revela que uma forte componente de trabalho, de interação entre colaboradores e entre colaboradores e entidades externas, reduzindo tempo e custos com deslocações.

O contributo da informática na resolução de problemas ascendeu a cerca de 1624 tickets distribuídos pelas vertentes aplicacionais, hardware, software.

## ATIVIDADE DA EMPRESA

O impacto da Web 2.0 no estilo de vida dos colaboradores foi paralelo ao impacto da computação na organização social da empresa, que permite aos colaboradores viver e trabalhar de forma mais independente e remota sem comprometer os níveis de produtividade.

O acesso a ferramentas e software de topo, transversais às áreas de Arquitetura e Engenharia, permitiram produzir em quantidade e qualidade.

Os sistemas de Informação são transversais à empresa e a qualidade na resposta às suas necessidades foi uma prioridade, a melhoria contínua é entendida como um processo de mudanças continuadas que melhoram a organização e lhe agregam valor.



US da Fonte Nova | Foto João Peleteiro

## **ANÁLISE ECONÓMICA, FINANCEIRA E ORÇAMENTAL**



## 2. SITUAÇÃO ECONÓMICA E FINANCEIRA

### 2.1. RENDIMENTOS E GANHOS

No exercício de 2022 o valor de Rendimentos e Ganhos totalizou um valor de 75.585.115,01€ que corresponde a uma redução de 2,74% face a 2021.

Rendimentos e Ganhos	2022	2021	Varição
Transferências correntes e subsídios à exploração obti	8 935 301,78 €	8 658 899,77 €	3,19%
Prestações de Serviços	66 067 855,68 €	68 713 075,27 €	-3,85%
Reversões	209 742,08 €	- €	0,00%
Outros rendimentos e ganhos	231 576,55 €	264 210,39 €	-12,35%
Juros e rendimentos similares obtidos	140 638,92 €	79 993,04 €	75,81%
<b>Total</b>	<b>75 585 115,01 €</b>	<b>77 716 178,47 €</b>	<b>-2,74%</b>

Em 2022 concretizou-se o que estava previsto relativamente à evolução da composição dos rendimentos e ganhos, destacando-se a evolução dos juros e rendimentos similares obtidos, que teve um incremento substancial face a 2021 (+75,81%) como consequência da crescente subida das taxas EURIBOR. A relevância das 'Prestações de Serviços' demonstra-se no facto de representarem 87,41% do total dos 'Rendimentos e Ganhos'.

Os valores associados a juros e rendimentos similares correspondem a reembolsos de juros recebidos pela CML, decorrentes com os gastos com juros do Empréstimo IHRU/BEI.

Em 2022, verifica-se um rendimento de 209.742,08€ em reversões. Este valor reflete uma reversão de imparidade de 138.856,38€ e uma reversão de provisão de um processo judicial em curso de 70.885,70€.

No que diz respeito à rubrica de transferências correntes e subsídios à exploração o valor em 2022 totalizou 8.935.301,78€, correspondendo a um aumento de 3,19% em relação a 2021. Pela decomposição dos valores constantes desta conta verificamos que, conforme detalhado no quadro abaixo, existiu um aumento significativo de 64,69% no valor das transferências referentes ao contrato programa de 2015.

De destacar ainda, o montante recebido em 2022 de 802.798,99€ relativo aos apoios comunitários (FEDER), no âmbito de distintas candidaturas ao Programa Operacional Regional de Lisboa para intervenções incluídas em contratos de mandato.

## ANÁLISE ECONÓMICA, FINANCEIRA E ORÇAMENTAL

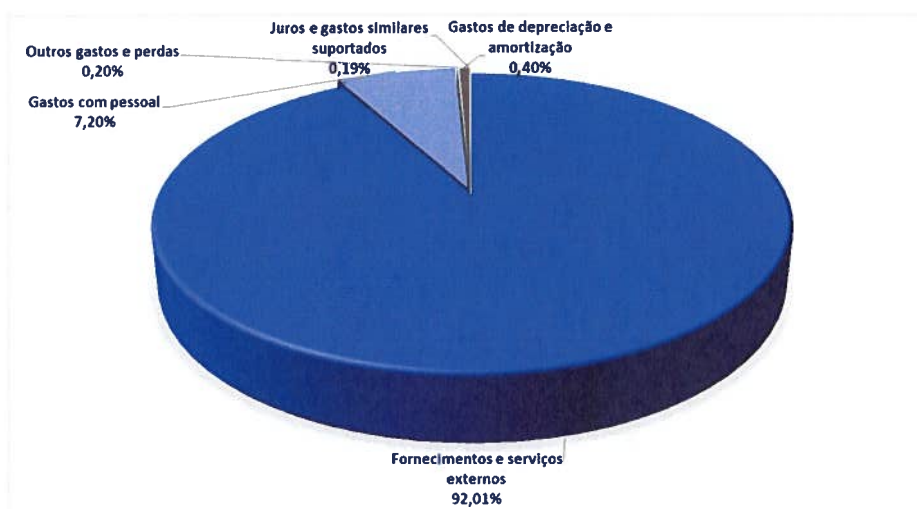
Rendimentos e Ganhos	2022	2021	Variação
Contrato Programa CML/SRU 2015	1 817 491,86 €	1 103 580,63 €	64,69%
Contrato Subsídio à Exploração	6 315 010,93 €	5 735 761,13 €	10,10%
Apoio Comunitário - FEDER	802 798,99 €	1 819 558,01 €	-55,88%
<b>Total</b>	<b>8 935 301,78 €</b>	<b>8 658 899,77 €</b>	<b>3,19%</b>

Acentuando a análise na produção da empresa, importa salientar que, comparando o total de produção de 2022 de 67.885.347,54€ (dos quais 65.985.283,50€ referente a contratos mandato, 1.817.491,86€ de contrato programa 2015 e 82.572,18€ de arrendamento) face ao total registado em 2021 (69.816.655,90€), é possível verificar uma manutenção dos níveis de produção em 2022, sendo que a redução foi apenas de 2,77% face ao ano anterior.

## 2.2 GASTOS E PERDAS

Os gastos e perdas totalizaram, no exercício de 2022, um valor de 75.576.976,97€, tendo uma diminuição relativamente ao ano de 2021 de 2.135.590,61€ (2,75%).

Gastos e Perdas	2022	2021	Variação
Fornecimentos e serviços externos	69 541 613,82 €	72 408 315,07 €	-3,96%
Gastos com pessoal	5 445 274,44 €	4 931 397,61 €	10,42%
Outros gastos e perdas	149 734,98 €	14 995,12 €	898,56%
Gastos de depreciação e amortização	299 709,63 €	277 861,55 €	7,86%
Juros e gastos similares suportados	140 644,10 €	79 998,23 €	75,81%
<b>Total</b>	<b>75 576 976,97 €</b>	<b>77 712 567,58 €</b>	<b>-2,75%</b>



## ANÁLISE ECONÓMICA, FINANCEIRA E ORÇAMENTAL

Relativamente à rubrica de Fornecimentos e Serviços Externos, cerca de 98,65% são relativos a gastos com subcontratos.

Os gastos com pessoal que ascendem a 5.445.274,44€, correspondendo a 7,20% dos gastos totais, verificando-se um aumento em valor absoluto em relação em 2021, mas de apenas 0,85% do peso no total de gastos e perdas.

No que concerne ao detalhe dos gastos por tipo de ação identificada (Obra, Fiscalização, Projeto e Outros Diversos e Imprevistos), verificamos que do total do valor de subcontratos, cerca de 97,35% foram relativos à execução de intervenções dos contratos de mandato, dando expressão à capacidade de executar tais contratos.

Subcontratados	2022	% no Total
<b>Intervenções Contrato Programa CP 2015</b>	<b>1 817 491,76 €</b>	<b>2,65%</b>
<i>Projeto</i>	- €	0,00%
<i>Obra</i>	1 664 410,02 €	2,43%
<i>Fiscalização</i>	149 736,93 €	0,22%
<i>Outros</i>	3 344,81 €	0,00%
<b>Contratos de Mandato</b>	<b>66 788 082,49 €</b>	<b>97,35%</b>
<i>Projeto</i>	2 782 493,42 €	4,06%
<i>Obra</i>	61 449 926,79 €	89,57%
<i>Fiscalização</i>	2 429 034,19 €	3,54%
<i>Outros</i>	126 628,09 €	0,18%
<b>Total</b>	<b>68 605 574,25 €</b>	<b>100,00%</b>

### 2.3. RESULTADOS DO EXERCÍCIO

Considerando que a SRU é uma entidade detida na sua totalidade pelo Município de Lisboa deve, de acordo com os seus estatutos, articular-se com os objetivos e princípios orientadores definidos pelo acionista único, com respeito pelo disposto nas orientações estratégicas aprovadas pela Câmara Municipal de Lisboa, visando o cumprimento do seu objeto social e assegurando a viabilidade económica da empresa e o seu equilíbrio financeiro.

Nesse sentido e considerando a natureza manifestamente não comercial da empresa, os contratos programa de exploração são definidos em função da cobertura dos gastos de exploração da empresa e apenas nessa medida. Nos mesmos refere-se expressamente que em caso de o valor do custo efetivo ser inferior aos valores atribuído anualmente, deve a

## ANÁLISE ECONÓMICA, FINANCEIRA E ORÇAMENTAL

diferença ser utilizada como contrapartida pelo exercício das mesmas incumbências nos anos subsequentes.

Tendo em conta o exposto foram apenas contabilizados os rendimentos do contrato programa 2022 (subsídio à exploração) necessários para cobrir os gastos de exploração, pelo que foram diferidos 3.185.511,43 € para 2023, referentes a valores não utilizados do total de transferências referentes ao contrato do subsídio à exploração de 2022 (7.500.000,00€).

O valor dos rendimentos a considerar em 2022 resultante das transferências efetuadas pela CML para efeitos de cobertura dos custos de estrutura (contrato programa de exploração), resulta da diferença dos gastos de estrutura suportados e o valor de receitas próprias (que se resumem ao arrendamento de alguns imóveis para efeitos de habitação), pelo que o resultado líquido é nulo.

## 2.4. EXECUÇÃO ORÇAMENTAL

Considerando que o Plano de Atividades e Orçamento de 2022 apenas foi aprovado em 28 janeiro de 2022, iniciou-se o exercício com o orçamento transitório de 2021. Aprovado o orçamento de 2022, efetuou-se a primeira alteração orçamental modificativa. No decorrer do 1.º semestre de 2022, verificou-se a necessidade de realizar uma revisão orçamental ao aprovado anteriormente, esta revisão teve como objetivo a inclusão de novos Contratos Mandato, nomeadamente do Programa Espaço Público e Habitação, bem como aditamentos aos já existentes. A revisão ao orçamento foi aprovada em Assembleia Geral da SRU em 22 de agosto de 2022 e considerou também um decréscimo do Plano Plurianual de Atividades em cerca de 22,3 Milhões de euros.

### 2.4.1. DESPESA

O total da despesa orçamentada, após incorporação do saldo de gerência era, no exercício de 2022, de 106.644.437,51€, sendo que a execução da despesa ascendeu a 83.122.333,52€, representando 77,94% da despesa orçamentada.

## ANÁLISE ECONÓMICA, FINANCEIRA E ORÇAMENTAL

Despesa	Dotação	Execução	% Exe.
<b>Despesa Corrente</b>	<b>106 882 347,11 €</b>	<b>82 722 379,53 €</b>	<b>78,13%</b>
D1 Pessoal	6 632 195,14 €	5 325 172,64 €	80,29%
D2 Bens / Serviços	99 093 151,97 €	77 242 646,16 €	77,95%
<i>Plano de Atividades</i>	<i>94 738 495,17 €</i>	<i>76 331 772,37 €</i>	<i>80,57%</i>
<i>Outras Aq. Bens/Serviços</i>	<i>4 354 656,80 €</i>	<i>910 873,79 €</i>	<i>20,92%</i>
D3 Juros	141 350,00 €	140 638,92 €	99,50%
D5 Outras	15 650,00 €	13 921,81 €	88,96%
<b>Despesas de Capital</b>	<b>762 090,40 €</b>	<b>399 953,99 €</b>	<b>52,48%</b>
D6 Investimento	512 040,40 €	149 953,99 €	29,29%
D10 Passivos Financeiros	250 050,00 €	250 000,00 €	99,98%
<b>Despesa Total</b>	<b>106 644 437,51 €</b>	<b>83 122 333,52 €</b>	<b>77,94%</b>

Dos valores da execução da despesa, expressos no quadro anterior, regista-se uma execução de 80,29% da despesa com pessoal, sendo que o respetivo valor absoluto expressa a reorganização da empresa, iniciada em 2019, dotando-a dos recursos necessários ao cumprimento dos compromissos assumidos com o Município de Lisboa, particularmente os resultantes dos contratos de mandato celebrados.

A despesa com juros sofreu um aumento significativo, resultando principalmente do pagamento de juros suportados com o empréstimo IHRU/BEI.

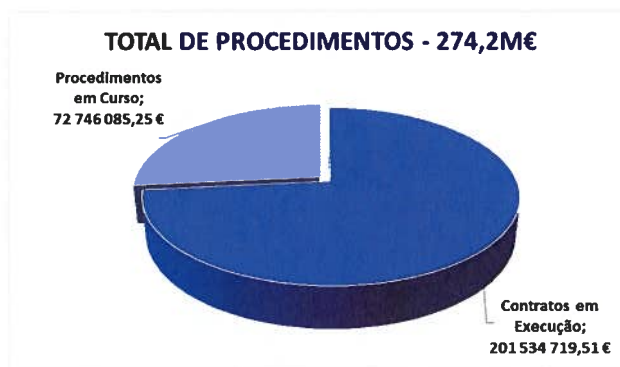
Pela relevância dos valores de despesa com aquisição de bens e serviços, identificam-se, separadamente no quadro acima, as despesas referentes à concretização das ações associadas do Plano de Atividades (contratos de mandato e contrato programa 2015).

As despesas associadas à concretização do Plano de Atividades tiveram uma execução de 76.331.772,37€, que corresponde a 80,57% do orçamentado, tendo a divisão evidenciada no quadro seguinte.

Despesa	Dotação	Execução	% Exe.
<b>Contrato Programa 2015</b>	<b>2 901 093,83 €</b>	<b>1 920 779,59 €</b>	<b>66,21%</b>
Espaço Público	2 901 093,83 €	1 920 779,59 €	66,21%
Edifícios Municipais	- €	- €	0,00%
<b>Contratos Mandato</b>	<b>91 837 401,34 €</b>	<b>74 410 992,78 €</b>	<b>81,02%</b>
Espaço Público	11 372 901,09 €	6 134 402,23 €	53,94%
Escolas e Creches	27 966 577,61 €	26 464 116,89 €	94,63%
Centros de Saúde e Outros Equipamentos	28 545 979,33 €	21 559 912,76 €	75,53%
Habitação	23 951 943,31 €	20 252 560,90 €	84,55%
<b>Despesa Total</b>	<b>94 738 495,17 €</b>	<b>76 331 772,37 €</b>	<b>80,57%</b>

## ANÁLISE ECONÓMICA, FINANCEIRA E ORÇAMENTAL

Verifica-se que em 2022 os Programas apresentaram uma execução distinta, destacando-se o conjunto de intervenções no Programa Escolas e Creches, e Habitação, cuja despesa ascende a um total de 46.716.677,79€, e representa 61,20% da despesa executada no âmbito do Plano de Atividades.



O ano de 2022 possibilitou não só a aceleração da execução direta das obras das intervenções no âmbito dos contratos de mandato como também, de forma mais genérica, a intensificação da concretização de procedimentos de contratação que se traduziram num valor total em 2022 de cerca de 274,2 milhões de euros, relativos às atividades diretamente necessárias para a boa execução dos contratos de mandato e contrato programa 2015.

### 2.4.2. RECEITA

As previsões indicavam um valor de receitas de 109.235.033,29 €, tendo sido executado 85,74% desse total, sendo que o desvio global resulta, essencialmente, dos valores da rubrica de Vendas de Bens e Serviços que teve uma taxa de execução de 81,33% face à dotação prevista.

Receita	Dotação	Execução	%Exe.
<b>Receita Corrente</b>	<b>96 942 103,32 €</b>	<b>81 124 464,70 €</b>	<b>83,68%</b>
R3 Taxas, multas e outras penalidades	100,00 €	- €	0,00%
R4 Rendimentos de propriedades	96 050,00 €	83 336,98 €	86,76%
R5 Transferências Correntes	8 686 069,31 €	9 336 663,85 €	<b>107,49%</b>
<i>Contrato Programa 2015</i>	893 225,94 €	893 225,94 €	100,00%
<i>FEDER</i>	214 543,37 €	802 798,99 €	374,19%
<i>Contrato Subsídio à Exploração</i>	7 500 000,00 €	7 500 000,00 €	100,00%
<i>Contrato Programa IHRU/BEI</i>	78 300,00 €	140 638,92 €	179,62%
R6 Vendas de Bens e Serviços	88 158 175,51 €	71 701 225,37 €	81,33%
R7 Outras Receitas Correntes	1 708,50 €	3 238,50 €	189,55%
<b>Receita de Capital</b>	<b>250 050,00 €</b>	<b>250 000,00 €</b>	<b>1,00 €</b>
R12 Receitas com activos financeiros	250 000,00 €	250 000,00 €	100,00%
R13 Receitas com passivos financeiros	50,00 €	- €	0,00%
Reposições não abatidas aos pagamentos	11 426,96 €	250 110,24 €	2188,77%
Saldo de Gerência anterior	12 031 453,01 €	12 031 453,01 €	100,00%
<b>Despesa Total</b>	<b>109 235 033,29 €</b>	<b>93 656 027,95 €</b>	<b>85,74%</b>

## ANÁLISE ECONÓMICA, FINANCEIRA E ORÇAMENTAL

Assinala-se que 2022 foi, como previsto, o ano em que houve a continuação da alteração da estrutura relativa das receitas iniciada em 2021, com a venda de bens e serviços a totalizarem um valor de 76.248.771,29€ que representaram 86,49% do total das receitas arrecadadas.

Relativamente à rubrica de transferências provenientes do Município de Lisboa a execução ascendeu a 8.533.864,86€ no âmbito dos Contratos-Programa firmados com a CML. Ainda na rubrica de 'Transferências Correntes', registaram-se os recebimentos de 802.798,99€ das operações cofinanciadas pelo Programa Operacional Regional de Lisboa (POR Lisboa), concretamente a intervenção da Creche do Convento do Desagravo e do Centro de Saúde de Marvila.

Registe-se ainda que o valor recebido dessas operações foi superior ao estimado em orçamento, e contratado inicialmente. O POR Lisboa efetuou um apuramento, de acordo com as disponibilidades orçamentais, que permitiu majorar os pedidos de pagamento FEDER submetidos desde 01-07-2021 até 31-08-2022, nas tipologias da Rede Escolar, PI 10.5 e das USF, PI 09.07. Tendo desse modo sido possível que a empresa e o Município de Lisboa beneficiassem do mecanismo e receber mais 588.255,62€ não estimados.

Importa referir que a SRU manterá nos próximos anos uma especial atenção aos Programas de cofinanciamento existentes a nível nacional e europeu, para intervenções da natureza das que a empresa executa, na convicção que manter uma postura proativa a este nível possibilitará a diversificação das fontes e do modelo de financiamento atual e trazer novos fundos para o Município.

## 2.5. INDICADORES ECONÓMICO-FINANCEIROS

De seguida são indicados alguns indicadores económico-financeiro com relevância acrescentada, considerando a atividade desenvolvida. Os indicadores aqui apresentados, mostram que a SRU consegue cumprir os seus compromissos e apresenta estabilidade perante terceiros.

## ANÁLISE ECONÓMICA, FINANCEIRA E ORÇAMENTAL

INDICADORES	UNIDADE	2022	2021
		REAL N+1 (6)	REAL N (7)
<b>ECONÓMICO - FINANCEIROS</b>			
VENDAS E SERVIÇOS PRESTADOS	1000 €	66 067 855,68 €	68 713 075,27 €
GASTOS COM O PESSOAL	1000 €	-5 445 274,44 €	-4 931 397,61 €
FORNECIMENTOS E SERVIÇOS EXTERNOS	1000 €	-69 541 613,82 €	-72 408 315,07 €
CAPITAL PRÓPRIO	1000 €	17 366 506,26 €	17 255 486,99 €
DÍVIDAS DE TERCEIROS	1000 €	14 707 774,33 €	13 158 175,92 €
FINANCIAMENTO BANCÁRIO MLP	1000 €	15 475 000,00 €	15 725 000,00 €
FINANCIAMENTO BANCÁRIO CP	1000 €	250 000,00 €	250 000,00 €
FORNECEDORES	1000 €	29 579,16 €	2 942,20 €
SOLVABILIDADE	RÁCIO	0,34	0,51
AUTONOMIA FINANCEIRA	RÁCIO	1,23	1,21
ENDIVIDAMENTO	RÁCIO	0,72	0,72
LIQUIDEZ GERAL	RÁCIO	1,00	1,39

## 2.6. FATOS RELEVANTES

Dando cumprimento às imposições legais, informamos que a SRU não tem dívidas em mora a trabalhadores, ao Estado nem à Segurança Social.

Para os efeitos da alínea d) do n.º 5 do Artigo 66. do Código das Sociedades Comerciais, a empresa informa que não detém ações próprias e, durante o ano de 2022, não efetuou qualquer alíneação das mesmas, e cujos efeitos não estejam refletidos nas demonstrações financeiras. Os membros dos órgãos sociais não efetuaram quaisquer negócios com a sociedade e não são, nem foram titulares de ações ou obrigações da sociedade, ou de outras com as quais esta mantenha relações de domínio, por si ou através de quaisquer outras pessoas, ou sociedades, não sendo relevante a apresentação de listas de títulos e acionistas referidas nos art.ºs 447.º e 448.º do Código das Sociedades Comerciais.

### Guerra na Europa

O início do conflito militar entre a Rússia e a Ucrânia, apesar de não ter proporcionado alterações significativas em matéria de Boas Práticas para a Lisboa Ocidental SRU, desencadeou um aumento do custo de produção e transporte de matérias-primas, essenciais para os fornecedores na execução de trabalhos que a estes se encontram adjudicados, bem como de futuros trabalhos a adjudicar, dificultando neste sentido, a identificação do preço para cada procedimento concursal.



## 2.7. PERSPETIVAS FUTURAS

No ano de 2022 deu-se continuidade à predominância das vendas de bens e serviços na estrutura de receitas da empresa, dando expressão à boa execução dos contratos de mandato celebrados com o Município, tendo registado uma assinalável taxa de execução de 81% do orçamento disponível para intervenções do Contrato-Programa 2015 e de Contratos Mandato.

A empresa deu continuidade aos processos iniciados em 2019 de reorganização e de dotação de meios humanos e materiais, nomeadamente ao nível dos Sistemas de Informação e também através da implementação de procedimentos mais eficientes e transparentes. Perspetiva-se o aprofundamento destes processos de molde a, estruturalmente, a empresa estar preparada para uma evolução que se antevê muito significativa do volume de produção a entregar ao Município de Lisboa.

Assim, para além de se prever um contínuo incremento da execução dos diversos Contratos Mandato já celebrados, nos Programas de Espaço Público, Escolas e Creches, Centros de Saúde, Outros Equipamentos e Habitação, perspetiva-se a necessidade de novos contratos de mandato e aditamentos aos contratos de mandato já celebrados de forma a ser possível acomodar o conjunto de projetos em fase de conceção no Município.

## 2.8. PROPOSTA DE APLICAÇÃO DE RESULTADOS E SALDO ORÇAMENTAL

Como anteriormente referido, considerou-se que o valor das transferências efetuadas pela CML para efeitos de cobertura dos custos de estrutura (contrato programa de exploração) será exatamente o do valor das despesas suportadas a este nível, deduzido do valor de receitas próprias, que se resumiram em 2022 ao arrendamento de alguns imóveis para efeitos de habitação.

Desse modo, dos valores transferidos pela CML foram diferidos 3.185.511,43€ para 2023, referentes a valores não utilizados, dando origem a um resultado líquido nulo, não havendo qualquer proposta de aplicação de resultados.

Os valores em caixa e depósitos bancários eram, à data de 31 de dezembro de 2022, de 15.003.260,22€, dos quais 4.469.565,79€ correspondem a operações de tesouraria e 10.533.694,43€ a operações orçamentais. Detalhando o saldo de execução orçamental verificamos que foi gerado da seguinte forma:

- Contrato Programa 2015 – 1.053.980,65€

## ANÁLISE ECONÓMICA, FINANCEIRA E ORÇAMENTAL

- Contratos de Mandato – 4.291.143,64€
- Exploração (estrutura de funcionamento) – 5.188.570,14€

Tendo presente os valores anteriormente discriminados, o Conselho de Administração propõe que seja integrado um valor total de 10.533.694,43€, sendo utilizado para dotar o Orçamento e Plano de 2023 nas seguintes rubricas:

- Plano 2020/A/6 – Largo do Rio Seco– Económica 02.02.20.01.02 – 1.053.980,65€
- Plano 2020/A/22 - Creches Modulares 9 - Económica 02.02.20.01.01 - 100.000€
- Plano 2020/A/41 - Eixo Central Calvanas Expansão Norte - Económica 02.02.20.01.01 - 300.000€
- Plano 2020/A/41 - Eixo Central Calvanas Expansão Norte - Económica 02.02.20.01.02 - 100.000€
- Plano 2020/A/43 - Vias Estruturantes ORU Santa Clara - Económica 02.02.20.01.02 - 150.000€
- Plano 2020/A/66 - C. Intergeracional Garridas - Económica 02.02.20.01.02 - 220.000€
- Plano 2020/A/75 - Entrecampos- Económica 02.02.20.01.02 - 1.000.000€
- Plano 2020/A/94 - EB nº 72 da Estrela- Económica 02.02.20.01.02 - 220.000€
- Plano 2020/A/96 - EB Fernanda de Castro- Económica 02.02.20.01.01 - 200.000€
- Plano 2020/A/96 - EB Fernanda de Castro- Económica 02.02.20.01.02 - 300.000€
- Plano 2020/A/99 - EB Passos Manuel - Económica 02.02.20.01.01 - 200.000€
- Plano 2020/A/100 - Miguel Bombarda - Económica 02.02.20.01.01 - 100.000€
- Plano 2020/A/103 - Av. Santos Dumont- Económica 02.02.20.01.01 - 50.000€
- Plano 2020/A/108 - Escola nº 195 - Chelas- Económica 02.02.20.01.01 - 200.000€
- Plano 2020/A/115 - Pavilhão de Marvila- Económica 02.02.20.01.02 - 200.000€
- Plano 2020/A/116 - Pavilhão de Campo de Ourique- Económica 02.02.20.01.01 - 200.000€
- Plano 2020/A/117 - Pavilhão de São Domingos de Benfica- Económica 02.02.20.01.01 - 100.000€
- Plano 2022/A/1 - Intervenção Integrada Vale de Santo António- Económica 02.02.20.01.01 - 100.000€

## ANÁLISE ECONÓMICA, FINANCEIRA E ORÇAMENTAL

- Plano 2022/A/2 - Intervenção Integrada Vale de Chelas- Económica 02.02.20.01.01 - 100.000€
- Plano 2022/A/6 - ORU Quinta do Ferro - Reabilitação de Espaço Público - Económica 02.02.20.01.01 - 150.000€
- Plano 2022/A/11 - Reabilitação de Património Municipal Devoluto (10) - Económica 02.02.20.01.01 - 301.143,64€
- Extraplano – Económica 01.01.03.01 – 500.000,00€
- Extraplano – Económica 01.01.04.01 – 500.000,00€
- Extraplano – Económica 01.03.09.01 – 150.000,00€
- Extraplano – Económica 01.01.12 – 200.000,00€
- Extraplano – Económica 02.02.02 – 138.570,14€
- Extraplano – Económica 02.02.14.01 – 1.300.000,00€
- Extraplano – Económica 02.02.15 – 100.000,00€
- Extraplano – Económica 02.02.20.02 – 1.700.000,00€
- Plano 2021//1 – Económica 07.01.07 – 300.000,00€
- Plano 2021//2 – Económica 07.01.08 – 300.000,00€

O Conselho de Administração,

*Presidente*



António Lamas

*Vogal*



Gonçalo Santos Costa

*Vogal*



Filipa Roseta

US Marvila | Foto João Peleteiro



## **DEMONSTRAÇÕES FINANCEIRAS, ORÇAMENTAIS E ANEXOS**

### 3. DEMONSTRAÇÕES FINANCEIRAS, ORÇAMENTAIS E ANEXOS

#### 3.1. DEMONSTRAÇÕES PREVISIONAIS

As demonstrações orçamentais, de acordo com a NCP 26 – Contabilidade Orçamental do SNC\_AP, refletem uma representação estruturada da execução e desempenho orçamental da SRU. As demonstrações previsionais são elaboradas num plano orçamental plurianual e no plano Plurianual de investimentos de 4 anos.

Conforme referido anteriormente, o Plano de Atividades e Orçamento de 2022 apenas foi aprovado em 28 janeiro de 2022. Assim, iniciou-se o exercício com o orçamento transitório de 2021. Quando aprovado o orçamento de 2022, efetuou-se a primeira alteração orçamental modificativa.

No entanto, no decorrer do 1º semestre de 2022, verificou-se a necessidade de realizar uma revisão orçamental ao aprovado anteriormente, esta revisão teve como objetivo a inclusão de novos Contratos Mandato, nomeadamente do Programa Espaço Público e Habitação, bem como aditamentos aos já existentes. A revisão ao orçamento foi aprovada em Assembleia Geral da SRU em 22 de agosto de 2022 e considerou também um decréscimo do Plano Plurianual de Atividades em cerca de 22,3 Milhões de euros.

## DEMONSTRAÇÕES FINANCEIRAS, ORÇAMENTAIS E ANEXOS

## 3.1.1. ORÇAMENTO DA RECEITA

QUADRO VI - ORÇAMENTO DA RECEITA												
	2022 - Inicial	2022				Total	2023					2026
		1º Trimestre	2º Trimestre	3º Trimestre	4º Trimestre		2023	2024	2025	2026		
<b>RECEITA CORRENTE</b>	<b>87 649 650,51</b>	<b>27 353 182,66</b>	<b>23 786 980,70</b>	<b>29 743 368,80</b>	<b>35 800 025,82</b>	<b>116 683 557,99</b>	<b>113 153 356,45</b>	<b>92 163 148,19</b>	<b>53 413 944,37</b>	<b>7 464 250,00</b>		
R1 - Receita fiscal												
R1.1 - Impostos Diretos												
R1.2 - Impostos Indiretos												
R2 - Contribuições para sistemas de proteção social e subsistemas de saúde												
R3 - Taxas, multas e outras penalidades	4.400,00	100,00	-	-	-	100,00	100,00	100,00	100,00	100,00		
0402010000 - Juros de mora	400,00	50,00	-	-	-	50,00	50,00	50,00	50,00	50,00		
0402990000 - Multas e penalidades diversas	4.000,00	50,00	-	-	-	50,00	50,00	50,00	50,00	50,00		
R4 - Rendimentos de Propriedade	100.000,00	24.050,00	24.000,00	24.000,00	24.000,00	96.050,00	96.050,00	96.050,00	96.050,00	96.050,00		
0505000000 - Juros - Famílias	4,00	50,00	-	-	-	50,00	50,00	50,00	50,00	50,00		
0510030000 - Habitações	100.000,00	24.000,00	24.000,00	24.000,00	24.000,00	96.000,00	96.000,00	96.000,00	96.000,00	96.000,00		
R5 - Transferências e Subsídios Correntes	11.908.141,26	2.110.443,37	1.890.800,00	3.388.727,72	1.890.800,00	9.190.771,09	7.077.409,00	6.975.000,00	7.171.600,00	7.368.100,00		
R5.1 - Transferências Correntes	4.308.141,26	245.443,37	15.800,00	1.413.727,72	15.800,00	1.690.771,09	77.400,00	75.000,00	71.600,00	68.100,00		
R5.1.1 - Administrações Públicas	4.308.141,26	245.443,37	15.800,00	1.413.727,72	15.800,00	1.690.771,09	77.400,00	75.000,00	71.600,00	68.100,00		
R5.1.1.1 - Administração Central - Estado Português	-	-	-	-	-	-	-	-	-	-		
R5.1.1.2 - Administração Central - Outras entidades	2.619.771,52	244.543,37	-	-	-	244.543,37	-	-	-	-		
R5.1.1.2 - Serviços e fundos autônomos - Participação comunitária em projectos co-financiados	2.619.771,52	244.543,37	-	-	-	244.543,37	-	-	-	-		
R5.1.1.3 - Segurança Social	-	-	-	-	-	-	-	-	-	-		
R5.1.1.4 - Administração Regional	-	-	-	-	-	-	-	-	-	-		
R5.1.1.5 - Administração local	1.688.369,74	30.900,00	15.800,00	1.413.727,72	15.800,00	1.476.227,72	77.400,00	75.000,00	71.600,00	68.100,00		
0605010100 - Municípios	1.688.369,74	30.900,00	15.800,00	1.413.727,72	15.800,00	1.476.227,72	77.400,00	75.000,00	71.600,00	68.100,00		
R5.1.2 - Exterior - UE	-	-	-	-	-	-	-	-	-	-		
R5.1.3 - Outras	-	-	-	-	-	-	-	-	-	-		
D5.2 - Subsídios Correntes	7.600.000,00	1.875.000,00	1.875.000,00	1.875.000,00	1.875.000,00	7.500.000,00	7.000.000,00	6.900.000,00	7.100.000,00	7.300.000,00		
0802080000 - Administração local	7.600.000,00	1.875.000,00	1.875.000,00	1.875.000,00	1.875.000,00	7.500.000,00	7.000.000,00	6.900.000,00	7.100.000,00	7.300.000,00		
R6 - Venda de Bens e Serviços	75.637.105,25	25.208.539,29	21.872.180,70	26.430.641,08	33.885.225,82	107.396.586,90	105.979.806,45	85.191.998,19	46.146.194,37	-		
0703990000 - Outros	75.637.105,25	25.208.539,29	21.872.180,70	26.430.641,08	33.885.225,82	107.396.586,90	105.979.806,45	85.191.998,19	46.146.194,37	-		
R7 - Outras Receitas Correntes	50,00	50,00	-	-	-	50,00	-	-	-	-		
<b>RECEITA DE CAPITAL</b>	<b>4.000,00</b>	<b>300,00</b>	<b>300,00</b>	<b>300,00</b>	<b>300,00</b>	<b>1.200,00</b>	<b>1.200,00</b>	<b>1.200,00</b>	<b>1.200,00</b>	<b>1.200,00</b>		
R8 - Vendas de Bens de Investimento	-	-	-	-	-	-	-	-	-	-		
R9 - Transferências e Subsídios de Capital	-	-	-	-	-	-	-	-	-	-		
R10 - Outras Receitas de Capital	4.000,00	300,00	300,00	300,00	300,00	1.200,00	1.200,00	1.200,00	1.200,00	1.200,00		
R11 - Reposições não abatidas nos pagamentos	-	-	-	-	-	-	-	-	-	-		
1501010000 - Reposições não abatidas nos pagamentos	-	-	-	-	-	-	-	-	-	-		
<b>RECEITA NÃO EFETIVA [1]</b>	<b>87 653 650,51</b>	<b>27 353 482,66</b>	<b>23 787 280,70</b>	<b>29 743 668,80</b>	<b>35 800 325,82</b>	<b>116 684 757,99</b>	<b>113 154 556,45</b>	<b>92 264 348,19</b>	<b>53 415 144,37</b>	<b>7 465 450,00</b>		
<b>RECEITA NÃO EFETIVA [2]</b>	<b>6.135.338,26</b>	<b>250.000,00</b>	<b>50,00</b>	<b>-</b>	<b>-</b>	<b>250.150,00</b>	<b>250.000,00</b>	<b>535.125,00</b>	<b>680.000,00</b>	<b>805.000,00</b>		
R12 - Receita com ativos financeiros	125.100,00	250.000,00	-	-	-	250.100,00	250.000,00	535.125,00	680.000,00	805.000,00		
1101020000 - Sociedades financeiras	100,00	-	-	-	-	100,00	-	-	-	-		
1101060000 - Administração Pública - Administração local - Continente	125.000,00	250.000,00	-	-	-	250.000,00	250.000,00	535.125,00	680.000,00	805.000,00		
R13 - Receita com Passivos financeiros	50,00	50,00	-	-	-	50,00	-	-	-	-		
1205020000 - Sociedades financeiras	50,00	50,00	-	-	-	50,00	-	-	-	-		
R14 - Saldo da Gestão Anterior - Operações Orçamentais	93.788.968,77	27.603.482,66	23.787.330,70	29.743.668,80	35.800.325,82	116.994.907,99	113.404.556,45	92.799.473,19	54.095.144,37	8.270.450,00		
<b>RECEITA TOTAL [3] = [1]+[2]</b>	<b>93.788.968,77</b>	<b>27.603.482,66</b>	<b>23.787.330,70</b>	<b>29.743.668,80</b>	<b>35.800.325,82</b>	<b>116.994.907,99</b>	<b>113.404.556,45</b>	<b>92.799.473,19</b>	<b>54.095.144,37</b>	<b>8.270.450,00</b>		









DEMONSTRAÇÕES FINANCEIRAS, ORÇAMENTAIS E ANEXOS

Table with multiple columns containing financial data, including codes, descriptions, and various numerical values. The table is organized into sections and contains a large volume of data rows.

## DEMONSTRAÇÕES FINANCEIRAS, ORÇAMENTAIS E ANEXOS

## 3.1.4. O PLANO PLURIANUAL DE INVESTIMENTOS

Objetivo	Nº do Projeto	Designação	Rúbrica Orçamental	Forma de Realização	Fonte de Financiamento					Pagamentos												Total Previsto
					2022 - Inicial					2022				Períodos Seguintes								
					RG	RP	UE	Emp	Emp	1º Trimestre	2º Trimestre	3º Trimestre	4º Trimestre	Total	2023	2024	2025	2026	Outros			
01		Modernização metodologias de trabalho				506 040,40					268 578,00	73 418,85	234 773,85	70 073,85	137 773,85	506 040,40	171 373,85	132 173,85	132 173,85	173 536,50	0,00	1 115 300,45
01	2021.01	Tecnologias de Informação	D7	Outras		44 295,40				22 428,00	10 073,85	15 573,85	10 073,85	8 573,85	44 295,40	22 173,85	22 173,85	22 173,85	83 536,50	0,00	194 355,45	
01	2021.02	Sistemas e Aplicações Informáticas - Gestão de projetos e empreitadas	D7	Outras		461 745,00				179 150,00	219 200,00	60 000,00	119 200,00	0,00	461 745,00	149 200,00	110 000,00	110 000,00	90 000,00	0,00	920 945,00	
01	2021.03	Base de dados, custos, materiais e trabalhos	D7	Outras		0,00				67 000,00	0,00	0,00	0,00	0,00	0,00	0,00	0,00	0,00	0,00	0,00	0,00	0,00
02		Valorização dos Ativos				6 000,00				301 400,00	1 500,00	1 500,00	1 500,00	1 500,00	6 000,00	6 000,00	6 000,00	6 000,00	6 000,00	6 000,00	0,00	30 000,00
02	2021.04	Modernização dos Postos de Trabalho	D7	Outras		6 000,00				71 400,00	1 500,00	1 500,00	1 500,00	1 500,00	6 000,00	6 000,00	6 000,00	6 000,00	6 000,00	6 000,00	0,00	30 000,00
02	2021.05	Beneficiação de Propriedades de Investimento	D7	Outras		0,00				30 000,00	0,00	0,00	0,00	0,00	0,00	0,00	0,00	0,00	0,00	0,00	0,00	0,00
Total						312 040,40				369 978,00	74 918,85	236 273,85	71 573,85	129 273,85	512 040,40	177 373,85	138 173,85	138 173,85	179 536,50	0,00	1 145 300,45	

## DEMONSTRAÇÕES FINANCEIRAS, ORÇAMENTAIS E ANEXOS

## 3.2. DEMONSTRAÇÕES DE RELATO

## 3.2.1. DDOR – DEMONSTRAÇÃO DE DESEMPENHO ORÇAMENTAL

Rubrica	Recebimentos	RP	RG	Fontes de Financiamento			Total	Euros	
				UE	EMPR	Fundos Alheios		2021	2022
<b>DEMONSTRAÇÃO DO DESEMPENHO ORÇAMENTAL DA RECEITA</b>									
	Saldo de gerência anterior	9 623 466,16		2 407 986,85		3 230 259,96	16 261 712,97	7 852 928,24	
	Operações orçamentais [1]	9 623 466,16		2 407 986,85			12 031 453,01	6 010 186,26	
	Restituição do saldo oper. orçamentais								
	Operações de tesouraria [A]					3 230 259,96	81 124 464,70	1 842 739,98	
	Receita corrente	80 321 666,71		802 798,99				85 016 860,04	
R1	Receita fiscal								
R11	Impostos diretos								
R12	Impostos indiretos								
R2	Contribuições para sistemas de proteção social e subsistemas de saúde								
R3	Taxas, multas e outras penalidades							892,02	
R4	Rendimentos de propriedade	83 336,98					83 336,98	95 304,77	
R5	Transferências e subsídios correntes	8 533 864,86		802 798,99			9 336 663,85	10 750 944,27	
R51	Administrações Públicas	1 033 864,86		802 798,99			1 836 663,85	3 150 944,27	
R511	Administração Central - Estado								
R512	Administração Central - Outras entidades			802 798,99			802 798,99	2 407 986,85	
R513	Segurança Social								
R514	Administração Regional								
R515	Administração Local	1 033 864,86					1 033 864,86	742 957,42	
R52	Subsídios correntes	7 500 000,00					7 500 000,00	7 600 000,00	
R6	Venda de bens e serviços	71 701 225,37					71 701 225,37	74 169 708,98	
R7	Outras receitas correntes	3 238,50					3 238,50		
	Receita de capital								
R8	Venda de bens de investimento								
R9	Transferências de capital								
R91	Administrações Públicas								
R911	Administração Central - Estado								
R912	Administração Central - Outras entidades								
R913	Segurança Social								
R914	Administração Regional								
R915	Administração Local								
R92	Exterior - U E								
R93	Outras								
R10	Outras receitas de capital								
R11	Reposições não abatidas aos pagamentos	250 110,24					250 110,24	1 240,35	
	Receita efetiva [2]	80 571 775,96		802 798,99			81 374 574,94	85 018 080,39	
	Receita não efetiva [3]	250 000,00					250 000,00	126 000,00	
R12	Receita com ativos financeiros	250 000,00					250 000,00	125 000,00	
R13	Receita com passivos financeiros								
	Soma [4] = [1] + [2] + [3]	90 445 242,11		3 210 785,84			93 656 027,95	91 163 278,65	
	Operações de tesouraria [B]					3 640 842,06	3 640 842,06	3 016 722,62	

RP - Receitas próprias / RG - Receitas Gerais / UE - Financiamento da UE / EMPR - Contração de empréstimos / FUNDOS ALHEIOS - Correspondem a operações de tesouraria

## DEMONSTRAÇÕES FINANCEIRAS, ORÇAMENTAIS E ANEXOS

## DEMONSTRAÇÃO DO DESEMPENHO ORÇAMENTAL DA DESPESA

Rubrica	Pagamento:	Fontes de Financiamento			Total	Euros
		RP	RC	EMPR		
		82 872 333,62	-	-	82 872 333,62	78 996 825,64
D1	Despesa corrente	5 325 172,64	-	-	5 325 172,64	4 888 327,30
D11	Despesas com o pessoal	4 250 490,00	-	-	4 250 490,00	3 855 903,84
D12	Remunerações Certas e Permanentes	3 068,37	-	-	3 068,37	19 707,14
D13	Abonos Variáveis ou Eventuais	1 071 614,27	-	-	1 071 614,27	1 012 716,32
D2	Segurança social	77 242 646,16	-	-	77 242 646,16	73 807 748,51
D3	Aquisição de bens e serviços	140 638,92	-	-	140 638,92	79 993,86
D4	Juros e outros encargos	-	-	-	-	-
D41	Transferências correntes	-	-	-	-	-
D411	Administrações Públicas	-	-	-	-	-
D412	Administração Central - Estado Português	-	-	-	-	-
D413	Administração Central - Outras entidades	-	-	-	-	-
D414	Segurança Social	-	-	-	-	-
D415	Administração Regional	-	-	-	-	-
D42	Administração Local	-	-	-	-	-
D43	Instituições sem fins lucrativos	-	-	-	-	-
D44	Famílias	-	-	-	-	-
D45	Outras	13 921,81	-	-	13 921,81	6 970,87
D5	Subsídios	-	-	-	-	-
D6	Outras despesas correntes	149 953,99	-	-	149 953,99	213 785,00
D7	Despesa de capital	149 953,99	-	-	149 953,99	213 785,00
D8	Investimento	-	-	-	-	-
D81	Transferências de capital	-	-	-	-	-
D811	Administrações Públicas	-	-	-	-	-
D812	Administração Central - Estado	-	-	-	-	-
D813	Administração Central - Outras entidades	-	-	-	-	-
D814	Segurança Social	-	-	-	-	-
D815	Administração Regional	-	-	-	-	-
D82	Administração Local	-	-	-	-	-
D83	Instituições sem fins lucrativos	-	-	-	-	-
D84	Famílias	-	-	-	-	-
D85	Outras	-	-	-	-	-
D9	Outras despesas de capital	-	-	-	-	-
	Despesa efetiva [6]	82 872 333,62	-	-	82 872 333,62	78 996 825,64
D10	Despesa não efetiva [6]	260 000,00	-	-	260 000,00	126 000,00
D11	Despesa com ativos financeiros	250 000,00	-	-	250 000,00	126 000,00
	Despesa com passivos financeiros	-	-	-	-	-
	Soma [7] = [5] + [6]	83 122 333,62	-	-	83 122 333,62	79 121 825,64
	Operações de tesouraria [C]	2 301 636,23	-	-	2 301 636,23	1 628 202,64
	Saldo para a gerência seguinte	7 322 908,59	-	-	7 322 908,59	15 261 712,97
	Operações orçamentais [8] = [4] - [7]	7 322 908,59	-	-	7 322 908,59	12 031 453,01
	Operações de tesouraria [D] = [A] + [B] - [C]	4 469 666,79	-	-	4 469 666,79	3 230 259,96
	Saldo global [2] - [5]	(2 300 567,67)	-	-	(2 300 567,67)	6 021 264,76
	Despesa primária	82 731 694,60	-	-	82 731 694,60	78 916 831,78
	Saldo corrente	(2 400 713,62)	-	-	(2 400 713,62)	6 233 809,40
	Saldo de capital	(149 953,99)	-	-	(149 953,99)	(213 785,00)
	Saldo primário	(2 159 918,65)	-	-	(2 159 918,65)	6 101 258,61
	Receita total [1] + [2] + [3]	90 445 242,11	-	-	90 445 242,11	91 153 278,95
	Despesa total [5] + [6]	83 122 333,62	-	-	83 122 333,62	79 121 825,64

RP - Receitas próprias / RG - Receitas gerais / UE - Financiamento da UE / EMPR - Contração de empréstimos / FUNDOS ALHEIOS - Correspondem a operações de tesouraria

## DEMONSTRAÇÕES FINANCEIRAS, ORÇAMENTAIS E ANEXOS

## 3.2.2. DOREC – DEMONSTRAÇÃO DE DESEMPENHO ORÇAMENTAL DA RECEITA

Rubrica	Descrição	DEMONSTRAÇÃO DE EXECUÇÃO ORÇAMENTAL DA RECEITA										Euros	
		[1]	[2]	[3]	[4]	[5]	[6]	[7]	[8]	[9]	[10]	[11]	Período Anterior
<b>R1</b>	<b>Receita corrente</b>	<b>96 942 103,32</b>	<b>602 626,49</b>	<b>92 781 749,74</b>	<b>11 797 633,27</b>	<b>85 672 737,67</b>	<b>4 648 272,97</b>	<b>4 648 272,97</b>	<b>4 648 272,97</b>	<b>81 124 464,70</b>	<b>462 178,26</b>	<b>(4,66)</b>	<b>89,85</b>
R1	Receita fiscal	-	-	-	-	-	-	-	-	-	-	-	-
R11	Impostos diretos	-	-	-	-	-	-	-	-	-	-	-	-
R12	Impostos indiretos	-	-	-	-	-	-	-	-	-	-	-	-
R2	Contribuições para sistemas de proteção social e subsistemas de saúde	-	-	-	-	-	-	-	-	-	-	-	-
R3	Taxas, multas e outras penalidades	100,00	-	-	-	-	-	-	-	-	-	-	-
R4	Rendimentos de propriedade	96 050,00	3 792,34	86 934,48	5 089,35	84 064,03	727,05	727,05	81 754,35	83 336,98	1,65	85,12	
R5	Transferências correntes	8 686 069,31	-	9 336 663,85	-	9 336 663,85	-	-	9 336 663,85	9 336 663,85	-	-	107,49
R51	Administrações Públicas	1 186 069,31	-	1 836 663,85	-	1 836 663,85	-	-	1 836 663,85	1 836 663,85	-	-	154,85
R5111	Administração Central - Estado	1 186 069,31	-	1 836 663,85	-	1 836 663,85	-	-	1 836 663,85	1 836 663,85	-	-	-
R5112	Administração Central - Outras entidades	214 543,37	-	802 798,99	-	802 798,99	-	-	802 798,99	802 798,99	-	-	374,19
R5113	Segurança Social	-	-	-	-	-	-	-	-	-	-	-	-
R5114	Administração Regional	-	-	-	-	-	-	-	-	-	-	-	-
R5115	Administração Local	971 525,94	-	1 033 864,86	-	1 033 864,86	-	-	1 033 864,86	1 033 864,86	-	-	106,42
R52	Subsídios correntes	7 500 000,00	-	7 500 000,00	-	7 500 000,00	-	-	7 500 000,00	7 500 000,00	-	-	100,00
R6	Venda de bens e serviços	88 158 175,51	-	83 354 912,91	11 653 687,54	76 248 771,29	4 547 545,92	4 547 545,92	76 222 877,86	71 701 225,37	(5,13)	86,46	
R7	Outras receitas correntes	1 708,50	588 734,15	3 238,50	138 856,38	3 238,50	-	-	3 238,50	3 238,50	-	-	189,55
	<b>Receita de capital</b>	<b>250 000,00</b>	<b>250 000,00</b>	<b>250 000,00</b>	<b>250 000,00</b>	<b>250 000,00</b>	<b>250 000,00</b>	<b>250 000,00</b>	<b>250 000,00</b>	<b>250 000,00</b>	<b>250 000,00</b>	<b>250 000,00</b>	<b>99,89</b>
R8	Venda de bens de investimento	-	-	-	-	-	-	-	-	-	-	-	-
R9	Transferências de capital	-	-	-	-	-	-	-	-	-	-	-	-
R91	Administrações Públicas	-	-	-	-	-	-	-	-	-	-	-	-
R911	Administração Central - Estado	-	-	-	-	-	-	-	-	-	-	-	-
R912	Administração Central - Outras entidades	-	-	-	-	-	-	-	-	-	-	-	-
R913	Segurança Social	-	-	-	-	-	-	-	-	-	-	-	-
R914	Administração Regional	-	-	-	-	-	-	-	-	-	-	-	-
R915	Administração Local	-	-	-	-	-	-	-	-	-	-	-	-
R92	Exterior - U E	-	-	-	-	-	-	-	-	-	-	-	-
R93	Outras	-	-	-	-	-	-	-	-	-	-	-	-
R10	Outras receitas de capital	-	-	-	-	-	-	-	-	-	-	-	-
R11	Reposições não abatidas aos pagamentos	11 426,96	-	278 490,33	-	250 110,24	-	-	250 110,24	250 110,24	-	-	2 188,77
R12	Receita com ativos financeiros	250 000,00	-	250 000,00	-	250 000,00	-	-	250 000,00	250 000,00	-	-	100,00
R13	Receita com passivos financeiros	50,00	-	-	-	-	-	-	-	-	-	-	-
	Saldo de Gerência Anterior - Operações Orçamentais	12 031 453,01	-	12 031 453,01	-	12 031 453,01	-	-	12 031 453,01	12 031 453,01	-	-	-
<b>Total</b>		<b>109 235 033,29</b>	<b>602 626,49</b>	<b>106 341 693,08</b>	<b>11 797 633,27</b>	<b>98 204 300,92</b>	<b>4 648 272,97</b>	<b>4 648 272,97</b>	<b>98 176 097,81</b>	<b>93 656 027,95</b>	<b>(4,14)</b>	<b>89,88</b>	

## DEMONSTRAÇÕES FINANCEIRAS, ORÇAMENTAIS E ANEXOS

## 3.2.3. DODES – DEMONSTRAÇÃO DE EXECUÇÃO ORÇAMENTAL DA DESPESA

Rubrica	Descrição	Despesas por					DEMONSTRAÇÃO DE EXECUÇÃO ORÇAMENTAL DA DESPESA					Euros	
		pagar de períodos anteriores	Dotações corrigidas	Cativos / descativos	Compromissos	Obrigações	Períodos anteriores	Período corrente	Total	Compromissos a transferir	Obrigações por pagar	Período anteriores	Período corrente
		[1]	[2]	[3]	[4]	[5]	[6]	[7]	[9]=[6]+[7]	[9]=[4]+[5]	[10]=[5]+[8]	[(11)=[6]]/[(2)+1]	[(12)=[7]]/[(2)+1]
	<b>Despesa corrente</b>	<b>1 407 378,87</b>	<b>105 882 347,11</b>	<b>0,00</b>	<b>90 698 661,75</b>	<b>83 878 782,03</b>	<b>1 129 240,43</b>	<b>81 593 139,10</b>	<b>82 722 379,53</b>	<b>6 819 669,72</b>	<b>1 156 402,50</b>	<b>1,07</b>	<b>77,06</b>
D1	Despesas com o pessoal	168 007,91	6 632 195,14 <sup>#</sup>	-	5 525 967,58	5 512 640,53	168 007,91	5 157 164,73	5 325 172,64	13 327,05	187 467,89	2,53	77,76
D11	Remunerações Certas e Permanentes	102 278,44	5 097 367,73	-	4 364 037,58	4 364 037,58	102 278,44	4 148 211,56	4 250 490,00	-	113 547,58	2,01	81,38
D12	Abonos Variáveis ou Eventuais	-	31 804,00	-	3 068,37	3 068,37	-	3 068,37	3 068,37	-	-	-	9,65
D13	Segurança social	65 729,47	1 503 023,41	-	1 158 961,63	1 145 534,58	65 729,47	1 005 884,80	1 071 614,27	13 327,05	73 920,31	4,37	66,92
D2	Aquisição de bens e serviços	1 239 370,96	99 083 151,97	-	85 018 153,44	78 211 580,77	981 232,52	76 281 413,64	77 242 646,16	6 806 572,67	968 934,61	0,97	76,98
D3	Juros e outros encargos	-	141 350,00	-	140 638,92	140 638,92	-	140 638,92	140 638,92	-	-	-	99,50
D4	Transferências correntes	-	-	-	-	-	-	-	-	-	-	-	-
D41	Administrações Públicas	-	-	-	-	-	-	-	-	-	-	-	-
D411	Administração Central - Estado Portug	-	-	-	-	-	-	-	-	-	-	-	-
D412	Administração Central - Outras entidac	-	-	-	-	-	-	-	-	-	-	-	-
D413	Segurança Social	-	-	-	-	-	-	-	-	-	-	-	-
D414	Administração Regional	-	-	-	-	-	-	-	-	-	-	-	-
D415	Administração Local	-	-	-	-	-	-	-	-	-	-	-	-
D42	Instituições sem fins lucrativos	-	-	-	-	-	-	-	-	-	-	-	-
D43	Famílias	-	-	-	-	-	-	-	-	-	-	-	-
D44	Outras	-	-	-	-	-	-	-	-	-	-	-	-
D42	Subsídios	-	-	-	-	-	-	-	-	-	-	-	-
D5	Outras despesas correntes	-	15 650,00	-	13 921,81	13 921,81	-	13 921,81	13 921,81	-	-	-	88,96
D5	<b>Despesa de capital</b>	-	<b>782 090,40</b>	-	<b>409 539,73</b>	<b>399 953,99</b>	-	<b>399 953,99</b>	<b>399 953,99</b>	<b>9 585,74</b>	-	-	<b>52,48</b>
D6	Investimento	-	512 040,40	-	159 539,73	149 953,99	-	149 953,99	149 953,99	9 585,74	-	-	29,29
D8	Transferências de capital	-	-	-	-	-	-	-	-	-	-	-	-
D81	Administrações Públicas	-	-	-	-	-	-	-	-	-	-	-	-
D811	Administração Central - Estado	-	-	-	-	-	-	-	-	-	-	-	-
D812	Administração Central - Outras entidac	-	-	-	-	-	-	-	-	-	-	-	-
D813	Segurança Social	-	-	-	-	-	-	-	-	-	-	-	-
D814	Administração Regional	-	-	-	-	-	-	-	-	-	-	-	-
D815	Administração Local	-	-	-	-	-	-	-	-	-	-	-	-
D82	Instituições sem fins lucrativos	-	-	-	-	-	-	-	-	-	-	-	-
D83	Famílias	-	-	-	-	-	-	-	-	-	-	-	-
D84	Outras	-	-	-	-	-	-	-	-	-	-	-	-
D9	Outras despesas de capital	-	-	-	-	-	-	-	-	-	-	-	-
D10	Despesa com ativos financeiros	-	250 050,00	-	250 000,00	250 000,00	-	250 000,00	250 000,00	-	-	-	99,98
D11	Despesa com passivos financeiros	-	-	-	-	-	-	-	-	-	-	-	-
<b>Total</b>		<b>1 407 378,87</b>	<b>106 644 437,51</b>	-	<b>91 108 221,48</b>	<b>84 278 736,02</b>	<b>1 129 240,43</b>	<b>81 993 093,09</b>	<b>83 122 333,52</b>	<b>6 829 485,46</b>	<b>1 156 402,50</b>	<b>1,06</b>	<b>76,88</b>





DEMONSTRAÇÕES FINANCEIRAS, ORÇAMENTAIS E ANEXOS

3.2.5. DEMONSTRAÇÃO DE EXECUÇÃO ORÇAMENTAL DO PPA

Objetivo	Número de Projeto	Designação do Projeto	Rubrica Orçamentária	Forma de Recolha do dinheiro	Data		Fonte de Financiamento		Anos Seguintes		Romanejo Executado		Nível de Execução Financeira		Nível de Execução Financeira Global			
					Início	Fim	RP	UE	EMPR	2022	Anos Anteriores	2022	Total	Atual		[18]	[19]	
[1]	[2]	[3]	[4]	[5]	[6]	[7]	[8]	[9]	[10]	[11]	[12]	[13]	[14]	[15]	[16]	[17]	[18]	[19]
2.4.2	2020/A/1	Escola de Caselas	D2	Empenhada	-	-	-	-	2015	2021	30 158,17	30 158,17	-	-	-	30 158,17	-	0,00%
2.1.1	2020/A/10	Escola Básica Victor Palma	D2	Empenhada	-	6 999,95	-	-	2015	2021	6 999,95	6 999,95	-	-	-	6 999,95	1,00	100,00%
2.1.1	2020/A/100	CM 03 - Miguel Bombarda	D2	Empenhada	-	211 992,50	-	-	2020	2025	11 992,50	11 992,50	-	-	-	11 992,50	1,00	7,75%
2.4.2	2020/A/101	CM 03 - Av. da Liberdade	D2	Empenhada	-	297 015,33	-	-	2020	2024	127 015,33	170 000,00	-	-	-	297 015,33	0,29	90,61%
2.4.2	2020/A/102	CM 03 - ZER-Baixa Chibido	D2	Empenhada	-	6 457,50	-	-	2020	2023	3 228,75	3 228,75	-	-	-	6 457,50	-	100,00%
2.4.2	2020/A/103	CM 03 - Av. Santos Dumont	D2	Empenhada	-	1 292 442,23	-	-	2020	2024	62 407,73	1 230 034,50	-	-	-	1 292 442,23	0,10	0,00%
2.4.2	2020/A/104	CM 03 - Largo de São Sebastião	D2	Empenhada	-	5 625 771,25	-	-	2020	2024	2 410 748,70	3 215 021,55	-	-	-	5 625 771,25	-	0,00%
2.5.2	2020/A/105	CM 3 - NOVOS - Pavilhão Azul	D2	Empenhada	-	4 207 157,80	-	-	2020	2024	3 478 266,46	728 891,32	-	-	-	1 753 912,20	0,50	58,73%
2.4.1	2020/A/108	CM 2 - São Domingos de Benfca-OC02 - Quinta Benest	D2	Empenhada	-	992 876,56	-	-	2020	2026	992 876,56	992 876,56	-	-	-	-	-	0,00%
2.4.1	2020/A/107	CM 2 - Campolide-OC03 - Nova Cola	D2	Empenhada	-	1 083 123,47	-	-	2020	2026	1 083 123,47	1 083 123,47	-	-	-	-	-	0,00%
2.1.1	2020/A/108	CM 04 - Escola nº 195 - Chelas	D2	Empenhada	-	630 000,00	-	-	2021	2026	630 000,00	630 000,00	-	-	-	-	-	0,00%
2.1.1	2020/A/109	CM 04 - Escola Padre Abel Vazrim	D2	Empenhada	-	640 000,00	-	-	2021	2026	640 000,00	640 000,00	-	-	-	-	-	0,00%
2.5.1	2020/A/11	Biblioteca de Alcântara	D2	Empenhada	-	-	-	-	2015	2021	-	-	-	-	-	2 464 358,09	-	100,00%
2.1.1	2020/A/110	CM 04 - Escola Natália Correia	D2	Empenhada	-	776 055,69	-	-	2021	2026	776 055,69	776 055,69	-	-	-	-	-	0,00%
2.1.1	2020/A/111	CM 04 - Escola Professor Oliveira Marques	D2	Empenhada	-	423 610,00	-	-	2021	2026	14 760,00	408 850,00	-	-	-	6 014,70	0,41	1,42%
2.1.1	2020/A/112	CM 04 - Escola Professor Manuel Sérgio	D2	Empenhada	-	427 300,00	-	-	2021	2026	12 300,00	415 000,00	-	-	-	-	-	0,00%
2.1.1	2020/A/113	CM 04 - Escola EB 1 S. José	D2	Empenhada	-	431 088,50	-	-	2021	2026	12 856,50	418 230,00	-	-	-	6 088,50	0,47	1,41%
2.1.1	2020/A/114	CM 04 - Escola Castelo	D2	Empenhada	-	356 945,81	-	-	2021	2026	8 945,81	350 000,00	-	-	-	6 945,81	1,00	1,95%
2.5.2	2020/A/115	CM 04 - Pavilhão de Marvila	D2	Empenhada	-	5 563 757,66	-	-	2021	2024	1 840 457,66	3 743 300,00	-	-	-	13 609,05	0,00	0,26%
2.5.2	2020/A/117	CM 04 - Pavilhão de Campo de Ourique	D2	Empenhada	-	3 497 404,50	-	-	2021	2025	1 051 444,77	2 445 959,73	-	-	-	364 411,54	0,04	11,75%
2.4.2	2020/A/118	CM 04 - Mercado de Benfca	D2	Empenhada	-	3 652 393,66	-	-	2021	2025	94 913,30	3 557 480,36	-	-	-	62 965,41	0,87	2,37%
2.1.1	2020/A/119	Escola Básica + JI Caselas	D2	Empenhada	-	363 674,28	-	-	2021	2026	322 324,28	41 350,00	-	-	-	67 371,90	0,30	50,31%
2.5.1	2020/A/12	MUDE - Museu do Design	D2	Empenhada	-	-	-	-	2015	2021	-	-	-	-	-	3 587,00	-	0,00%
2.1.1	2020/A/120	Escola Básica Sampaio Gamito	D2	Empenhada	-	-	-	-	2015	2019	-	-	-	-	-	1 540 234,15	-	0,00%
2.1.1	2020/A/13	CM 1 - Creche do Convento do Desagravo	D2	Empenhada	-	-	-	-	2015	2019	-	-	-	-	-	1 774 576,85	-	99,27%
2.1.1	2020/A/14	CM 1 - Creche Autónoma 4 - Rua 17 de Encarnação	D2	Empenhada	-	2 557 351,93	-	-	2019	2025	113 083,02	2 444 268,91	-	-	-	20 756,11	0,18	3,70%
2.1.1	2020/A/15	CM 1 - Creche Autónoma 5 - Jardim da Estrela	D2	Empenhada	-	-	-	-	2019	2022	38 966,49	73 864,44	-	-	-	14 864,55	-	0,00%
2.1.1	2020/A/16	CM 1 - Creche Autónoma 1 - André Gouveia	D2	Empenhada	-	2 432 257,67	-	-	2019	2025	168 579,57	2 263 678,10	-	-	-	61 675,60	0,37	3,82%
2.1.1	2020/A/17	CM 1 - Creche Autónoma 8 - Rua Rodrigues Miguens	D2	Empenhada	-	1 628 586,33	-	-	2019	2025	147 142,47	1 481 443,86	-	-	-	64 425,44	0,44	6,81%
2.1.1	2020/A/19	CM 1 - Creche Autónoma 3 - Almada Negreiros	D2	Empenhada	-	2 200 689,29	-	-	2019	2025	138 786,36	2 143 892,91	-	-	-	35 911,45	0,26	2,65%
2.1.1	2020/A/21	CM 1 - Creche Autónoma 7 - Rua de Fresca	D2	Empenhada	-	242 060,42	-	-	2026	2026	182 896,02	59 064,40	-	-	-	28 112,50	0,16	16,48%
2.4.2	2020/A/2	Rua Bartolomeu Dias	D2	Empenhada	-	-	-	-	2015	2021	-	-	-	-	-	991 997,78	-	0,00%
2.1.1	2020/A/20	CM 1 - Creche Autónoma 6 - Quinta dos Curves	D2	Empenhada	-	1 120 404,91	-	-	2019	2024	135 609,94	1 994 795,97	-	-	-	35 634,03	0,26	3,18%
2.1.1	2020/A/21	CM 1 - Creche Autónoma 2 - Azeiteiro - Jorge Castilho	D2	Empenhada	-	50 000,00	-	-	2025	2025	50 000,00	50 000,00	-	-	-	7 535,60	-	15,07%
2.1.1	2020/A/22	CM 2 - Creches Modulares 9	D2	Empenhada	-	2 908 041,78	-	-	2019	2026	164 556,14	2 723 485,64	-	-	-	112 284,67	0,61	8,22%
2.1.1	2020/A/23	CM 1 - EB-JI Infante D. Henrique	D2	Empenhada	-	5 509 249,06	-	-	2019	2024	2 086 770,11	3 422 478,95	-	-	-	1 534 035,35	0,74	35,42%
2.1.1	2020/A/24	CM 1 - Escola Básica Actur Vale	D2	Empenhada	-	178 074,73	-	-	2019	2022	178 074,73	178 074,73	-	-	-	127 522,08	0,72	98,72%
2.1.1	2020/A/25	CM 1 - Escola Básica Av.ª. Gonçalo Ribeiro Telles	D2	Empenhada	-	9 893 981,13	-	-	2019	2024	9 524 111,49	4 338 869,64	-	-	-	7 466 134,65	1,35	114,61%
2.1.1	2020/A/26	CM 1 - Escola Básica Curco Gonçalves	D2	Empenhada	-	6 951 469,06	-	-	2019	2025	694 071,98	6 257 397,08	-	-	-	117 041,60	1,11	12,92%
2.1.1	2020/A/27	CM 1 - Escola Básica Jorge Barradas	D2	Empenhada	-	858 026,76	-	-	2019	2023	855 426,76	2 600,00	-	-	-	628 191,60	0,97	99,55%
2.1.1	2020/A/28	CM 1 - Escola Básica Santo Amaro	D2	Empenhada	-	5 249 290,28	-	-	2019	2024	2 499 161,49	2 750 128,79	-	-	-	2 203 640,09	0,86	47,36%

DEMONSTRAÇÕES FINANCEIRAS, ORÇAMENTAIS E ANEXOS

2.1.1	2020/A/29	CM 1 - Escola Básica Santo António	D2	Empreitada	-	8 464 599,56	-	1 556 882,79	6 907 716,77	8 464 599,56	147 722,32	1 465 641,21	1 613 363,53	0,84	19,06%
2.4.2	2020/A/3	Rua dos Pardouços	D2	Empreitada	-	-	-	-	-	-	-	-	-	-	0,00%
2.1.1	2020/A/30	CM 1 - Escola Básica Santo Condestável	D2	Empreitada	-	2 005 087,68	-	957 351,27	1 047 736,41	2 005 087,68	342 436,82	188 288,08	530 724,90	0,20	26,47%
2.1.1	2020/A/31	CM 1 - Escola Básica Terceira de Piscos	D2	Empreitada	-	1 401 947,03	-	1 401 947,03	-	1 401 947,03	3 890 775,09	1 409 247,81	5 300 022,90	1,01	100,14%
2.1.1	2020/A/32	CM 1 - Il de Bente	D2	Empreitada	-	2 099 744,90	-	2 097 996,48	1 748,44	2 099 744,90	1 061 974,85	2 038 856,62	3 118 831,47	0,97	98,02%
2.1.1	2020/A/33	CM 2 - Escola Básica Alice Vieira	D2	Empreitada	-	3 168 957,87	-	3 168 957,87	10 000,00	3 188 957,67	2 175 878,00	3 115 943,68	5 291 821,68	0,88	98,64%
2.1.1	2020/A/34	CM 2 - Escola Básica Manuel Teixeira Gomes	D2	Empreitada	-	4 684 635,72	-	3 879 117,87	1 185 463,85	4 684 635,72	302 885,15	4 470 170,50	4 273 035,65	1,21	90,54%
2.1.1	2020/A/35	Escolas e Creches - Novas Ações	D2	Empreitada	-	-	-	-	-	-	-	-	-	-	0,00%
2.4.2	2020/A/36	CM 1 - Húlo Bateo - Rehab Urbana	D2	Empreitada	-	287 964,57	-	251 964,57	36 000,00	287 964,57	4 556 758,94	222 608,69	4 779 368,03	0,88	96,65%
2.5.1	2020/A/37	CM 2 - Jornadas da Juventude	D2	Empreitada	-	15 990 300,97	-	3 701 382,94	12 288 918,03	15 990 300,97	331 347,98	4 088 157,45	4 417 505,43	1,10	27,63%
2.4.2	2020/A/38	CM 2 - Ponte Pedonal da Boavista	D2	Empreitada	-	100 000,00	-	100 000,00	100 000,00	100 000,00	-	-	-	-	0,00%
2.4.2	2020/A/39	CM 2 - Praça da Boavista	D2	Empreitada	-	16 318,12	-	12 238,62	4 079,50	16 318,12	12 238,38	6 119,25	18 357,63	0,50	112,50%
2.4.2	2020/A/4	Rua dos Cordeiros Pedrouços	D2	Empreitada	-	-	-	-	-	-	166,00	-	166,00	-	0,00%
2.5.1	2020/A/40	Espeço Público - Novas Ações	D2	Empreitada	-	706 027,00	-	54 502,10	651 524,90	706 027,00	5 477,21	-	5 477,21	-	0,78%
2.4.2	2020/A/41	CM 1 - Exvo Central Calvarius Expansão Norte	D2	Empreitada	-	171,00	-	171,00	-	171,00	1 992 298,69	171,00	1 992 469,69	1,00	100,00%
2.4.2	2020/A/42	CM 1 - Rua de Campolide - Av. Miguel Torga e Quinta 2/O	D2	Empreitada	-	-	-	-	-	-	-	-	-	-	-
2.4.2	2020/A/43	CM 1 - Vias Estruturantes ORU Santa Clara	D2	Empreitada	-	4 137 786,42	-	241 414,76	3 896 371,66	4 137 786,42	194 316,38	110 807,38	305 123,76	0,46	7,37%
2.4.2	2020/A/44	CM 1 - Praça de Espanha - Parque Verde	D2	Empreitada	-	4 861 245,57	-	3 680 630,25	1 180 615,32	4 861 245,57	9 666 452,34	1 633 075,73	11 299 528,07	0,44	77,78%
2.4.2	2020/A/45	CM 1 - Praça de Espanha - Rede Verde	D2	Empreitada	-	1 871 490,55	-	790 365,55	1 081 125,00	1 871 490,55	6 945 518,28	32 838,92	6 978 355,20	0,04	78,15%
2.2	2020/A/46	CM 1 - Unidade de Saúde da Ajuda	D2	Empreitada	-	504 406,78	-	504 406,78	-	504 406,78	2 450 384,61	428 752,47	2 879 117,08	0,85	97,44%
2.2	2020/A/47	CM 1 - Unidade de Saúde da Ribeira Nova	D2	Empreitada	-	195 831,25	-	172 147,75	123 703,50	195 831,25	119 586,55	2 364,68	121 951,23	0,03	62,27%
2.2	2020/A/48	CM 1 - Unidade de Saúde de Alcázar	D2	Empreitada	-	2 837 996,36	-	2 737 996,36	100 000,00	2 837 996,36	1 754 578,64	3 082 410,22	4 848 989,16	1,13	105,54%
2.2	2020/A/49	CM 1 - Unidade de Saúde de Arnous	D2	Empreitada	-	74 984,00	-	74 984,00	-	74 984,00	3 702,10	-	3 702,10	-	4,94%
2.4.2	2020/A/5	Largo da Beira-Hora	D2	Empreitada	-	118 809,57	-	118 809,57	-	118 809,57	1 139 802,65	118 809,57	1 258 612,22	1,00	100,00%
2.2	2020/A/50	CM 1 - Unidade de Saúde de Campo Ourique	D2	Empreitada	-	1 450 646,75	-	242 787,19	1 207 859,56	1 450 646,75	73 717,77	1 913,19	75 630,96	0,01	5,21%
2.2	2020/A/51	CM 1 - Unidade de Saúde de Fonte Nova	D2	Empreitada	-	1 719 586,65	-	1 687 566,65	32 000,00	1 719 586,65	2 296 347,18	1 201 498,21	3 503 843,39	0,72	87,25%
2.2	2020/A/52	CM 1 - Unidade de Saúde de Fonte Nova	D2	Empreitada	-	834 526,70	-	831 125,76	33 400,94	864 646,70	4 515 389,61	703 130,49	5 218 520,10	0,85	96,70%
2.2	2020/A/53	CM 1 - Unidade de Saúde de Sapateiros/Cajá	D2	Empreitada	-	4 031 200,06	-	1 848 604,03	2 182 596,03	4 031 200,06	96 548,66	1 345 081,83	1 441 630,49	0,73	35,76%
2.2	2020/A/54	CM 1 - Unidade de Saúde de Telheiros	D2	Empreitada	-	66 937,25	-	66 937,25	-	66 937,25	104 615,68	32 687,25	137 303,13	0,49	60,04%
2.2	2020/A/55	CM 1 - Unidade de Saúde do Alto dos Monhos	D2	Empreitada	-	132 353,42	-	132 353,42	-	132 353,42	2 087 945,67	73 512,74	2 161 458,41	0,56	97,35%
2.2	2020/A/56	CM 1 - Unidade de Saúde do Baxito	D2	Empreitada	-	687 528,03	-	677 026,03	10 000,00	687 528,03	536 601,35	2 990 041,69	2 990 041,69	0,79	95,17%
2.2	2020/A/57	CM 1 - Unidade de Saúde do Restelo	D2	Empreitada	-	471 604,50	-	471 604,50	-	471 604,50	3 928 639,08	389 958,12	4 316 797,20	0,83	98,14%
2.2	2020/A/59	Centros Saúde e Outros Equipamentos - Novas Ações	D2	Empreitada	-	100 000,00	-	100 000,00	-	100 000,00	-	-	-	-	0,00%
2.4.2	2020/A/6	Largo do Rio Seco	D2	Empreitada	-	2 691 219,77	-	2 691 219,77	-	2 691 219,77	958 418,40	1 673 841,11	2 631 959,51	0,63	97,80%
2.5.2	2020/A/60	CM 1 - Centro Intergeracional - Álvaro Pais	D2	Empreitada	-	68 971,01	-	68 971,01	-	68 971,01	41 677,64	-	41 677,64	-	60,43%
2.5.2	2020/A/61	CM 1 - Centro Intergeracional - Bairro Liberdade/Fardel	D2	Empreitada	-	126 897,33	-	126 897,33	-	126 897,33	31 565,11	-	31 565,11	-	0,00%
2.5.2	2020/A/63	CM 2 - C Intergeracional Ajuda	D2	Empreitada	-	-	-	-	-	-	-	-	-	-	0,00%
2.5.2	2020/A/66	CM 2 - C Intergeracional Gamitas	D2	Empreitada	-	688 744,74	-	504 782,07	183 962,67	688 744,74	563 196,73	319 782,43	882 979,16	0,63	70,53%
1.1.1	2020/A/67	CM 1 - Praça Municipio - Edifício IBF	D2	Empreitada	-	2 302 116,82	-	2 177 116,82	185 000,00	2 362 116,82	2 348 683,12	1 812 631,27	4 161 314,39	0,83	88,34%
1.1.1	2020/A/68	CM 1 - Praça Municipio, 6.13 Edifício D	D2	Empreitada	-	4 061 598,20	-	155 262,20	3 906 336,00	4 061 598,20	97 853,00	40 575,98	138 428,98	0,26	3,41%
1.1.1	2020/A/69	CM 1 - Porto Limpeza da Ajuda	D2	Empreitada	-	778 448,24	-	747 448,24	31 000,00	778 448,24	1 227 186,17	673 209,74	1 900 395,91	0,90	94,75%
2.4.2	2020/A/7	Largo Igreja Memória	D2	Empreitada	-	121 948,91	-	121 948,91	-	121 948,91	1 067 906,34	121 428,88	1 189 335,30	1,00	99,96%
1.1.1	2020/A/70	CM 1 - Porto Limpeza do Restelo	D2	Empreitada	-	1 509 900,98	-	1 478 900,98	30 000,00	1 508 900,98	1 759 722,90	1 386 473,59	3 146 196,49	0,84	98,25%
2.5.1	2020/A/71	CM 2 - MUDE - Museu do Design	D2	Empreitada	-	12 483 351,39	-	6 670 710,05	5 792 641,34	12 483 351,39	2 376 783,54	6 298 917,80	8 676 701,34	0,84	68,62%
1.1.1	2020/A/72	CM 2 - Complexo Municipal da Boavista	D2	Empreitada	-	25 000,00	-	25 000,00	-	25 000,00	-	-	-	-	0,00%
2.5.3	2020/A/73	CM 2 - Igreja Barro da Boavista	D2	Empreitada	-	5 227 007,05	-	71 870,08	5 155 136,97	5 227 007,05	51 532,69	42 776,20	94 308,89	0,60	1,80%
2.5.1	2020/A/74	CM 1 - Teatro Vandelos	D2	Empreitada	-	1 594 204,92	-	1 594 204,92	-	1 594 204,92	5 170 781,08	1 191 701,82	6 362 482,90	0,81	94,05%
2.4.1	2020/A/75	CM 1 - Encimacross	D2	Empreitada	-	40 519 784,43	-	20 377 831,67	68 141 932,76	89 519 764,43	19 623 306,23	18 689 261,47	38 792 570,70	0,83	43,33%
2.4.1	2020/A/76	CM 1 - Mervila - OC02 - R. Vale Fomesco de Cima	D2	Empreitada	-	60 650 658,84	-	1 058 953,38	39 581 705,48	40 650 658,84	612 904,15	333 154,63	1 145 756,78	0,31	2,82%
2.4.1	2020/A/77	CM 1 - Mervila - OC04 - Av Carlos Pinhal	D2	Empreitada	-	530 117,80	-	26 760,00	503 357,80	530 117,80	-	26 760,00	26 760,00	1,00	5,05%
2.4.1	2020/A/79	CM 1 - Mervila - OC05 - Av Santo Condestável	D2	Empreitada	-	30 930,40	-	30 930,40	-	30 930,40	188 530,63	30 930,40	199 461,03	1,00	100,00%
2.1.1	2020/A/8	Escola Básica Bairro Restelo	D2	Empreitada	-	392,60	-	392,60	-	392,60	-	-	-	-	99,99%
2.4.1	2020/A/80	CM 1 - Mervila - OC05a - Av Santo Condestável	D2	Empreitada	-	81 522,38	-	81 522,38	-	81 522,38	-	-	-	-	0,00%
2.4.1	2020/A/81	CM 1 - Mervila - OC06 - Av Santo Condestável/Av Repçã	D2	Empreitada	-	55 150,38	-	55 150,38	-	55 150,38	675,00	-	675,00	-	1,22%

DEMONSTRAÇÕES FINANCEIRAS, ORÇAMENTAIS E ANEXOS

2.4.1	2020/A/62	CM 1 - Marília - OC11 - Rua Eng.ª Ferreira Dias	D2	Empretada	-	2.353.172,05	-	2018	2026	510.156,61	1.843.015,44	2.353.172,05	18.787,63	-	18.787,63	0,00%	0,60%
2.4.1	2020/A/63	CM 1 - Marília - OC12 - Rua Ferreira de Castro/ Rua Pa D2	D2	Empretada	-	1.391.813,06	-	2018	2026	601.583,18	596.229,88	1.391.813,06	326.593,15	492.883,37	819.476,52	58,68%	56,68%
2.4.1	2020/A/64	CM 1 - Marília - OC13 - Av. Avelino Teixeira da Mota	D2	Empretada	-	2.042.952,00	-	2018	2026	974.928,61	1.068.023,39	2.042.952,00	265.038,94	80.987,47	366.026,41	17,92%	17,92%
2.4.1	2020/A/66	CM 1 - Marília - OC14 - Bairro dos Alhambres	D2	Empretada	-	8.944.198,67	-	2018	2025	468.735,60	8.475.463,07	8.944.198,67	628.372,31	294.442,59	922.814,90	10,32%	10,32%
2.4.1	2020/A/67	Habitación - Novas Ações	D2	Empretada	-	-	-	2020	2022	-	-	-	-	-	-	0,00%	0,00%
2.4.1	2020/A/68	CM 1 - Restelo - OC 08 - Alto do Restelo - Av. Jina da M1/D2	D2	Empretada	-	-	-	2018	2023	-	-	-	-	-	-	0,00%	0,00%
2.1.1	2020/A/9	Escola Básica Moninhas do Restelo	D2	Empretada	-	36.629,79	-	2015	2022	36.629,79	-	36.629,79	73.916,19	-	73.916,19	98,64%	98,64%
2.4.1	2020/A/92	CM 1 - Ajuda	D2	Empretada	-	50.492,74	-	2018	2025	-	50.492,74	50.492,74	73.916,15	-	73.916,15	100,00%	100,00%
2.4.2	2020/A/93	PSA Marim Moniz	D2	Empretada	-	-	-	2015	2020	-	-	-	866.185,26	-	866.185,26	0,00%	0,00%
2.1.1	2020/A/94	CM 03 - EB nº 72 da Estrela	D2	Empretada	-	11.719.460,60	-	2020	2025	217.200,38	11.502.260,22	11.719.460,60	216.137,89	146.729,65	392.867,53	3,10%	3,10%
2.1.1	2020/A/95	CM 03 - J. Arco de Cego	D2	Empretada	-	3.449.440,41	-	2020	2025	109.371,13	3.340.069,28	3.449.440,41	65.432,56	73.731,88	139.164,44	4,03%	4,03%
2.1.1	2020/A/96	CM 03 - EB Fernando de Castro	D2	Empretada	-	150.000,00	-	2020	2026	6.150,00	143.850,00	150.000,00	8.168,74	-	-	0,00%	0,00%
2.1.1	2020/A/97	CM 03 - EB Rainha Santa Isabel	D2	Empretada	-	5.131.628,06	-	2020	2025	150.830,56	4.980.797,50	5.131.628,06	152.896,91	174.297,75	327.194,66	6,38%	6,38%
2.1.1	2020/A/98	CM 03 - EB Luão de Amores	D2	Empretada	-	455.089,88	-	2020	2026	-	455.089,88	455.089,88	-	-	-	0,00%	0,00%
2.1.1	2020/A/99	CM 03 - EB Prassos Manuel	D2	Empretada	-	494.454,67	-	2020	2026	233.286,80	261.167,87	494.454,67	73.701,60	38.314,50	112.016,10	16,43%	22,65%
2.4.1	2021/A/14	CM 3 - Quinta do Ferro	D2	Empretada	-	7.614.950,76	-	2021	2025	66.370,09	7.546.580,67	7.614.950,76	24.180,87	24.180,87	24.180,87	0,32%	0,32%
2.4.2	2022/A/1	CM 4 - Intenção Integrada Vale de Santo António	D2	Empretada	-	3.385.000,00	-	2022	2026	-	3.385.000,00	3.385.000,00	-	-	-	0,00%	0,00%
2.4.2	2022/A/10	CM 4 - Estudos e Concessões - Alto da Ajuda	D2	Empretada	-	354.752,58	-	2022	2026	46.740,08	308.012,50	354.752,58	-	-	-	0,00%	0,00%
2.4.1	2022/A/11	CM 4 - Reabilitação de Património Municipal Deeduto (1/D2)	D2	Empretada	-	1.690.902,39	-	2022	2026	2.902,39	1.690.000,00	1.690.902,39	-	-	-	0,00%	0,00%
2.4.1	2022/A/12	CM 4 - Estudos e Concessões - Rua São Lázaro	D2	Empretada	-	44.690,08	-	2022	2026	7.790,08	36.900,00	44.690,08	-	-	-	0,00%	0,00%
2.4.1	2022/A/13	CM 4 - Estudos e Concessões - Benfica	D2	Empretada	-	615.615,08	-	2022	2026	23.140,08	592.475,00	615.615,08	-	-	-	0,00%	0,00%
2.4.1	2022/A/14	CM 4 - Estudos e Concessões - Parque das Nações	D2	Empretada	-	381.312,58	-	2022	2026	52.890,08	308.422,50	381.312,58	-	-	-	0,00%	0,00%
2.4.1	2022/A/15	CM 4 - Estudos e Concessões - Vale de Santo António/D2	D2	Empretada	-	1.000.000,00	-	2022	2026	50.000,00	950.000,00	1.000.000,00	-	-	-	0,00%	0,00%
2.4.2	2022/A/2	CM 4 - Intenção Integrada Vale de Chelias	D2	Empretada	-	250.000,00	-	2022	2026	-	250.000,00	250.000,00	-	-	-	0,00%	0,00%
2.4.2	2022/A/3	CM 4 - Intenção Integrada Vale da Ajuda	D2	Empretada	-	275.000,00	-	2022	2024	-	275.000,00	275.000,00	-	-	-	0,00%	0,00%
2.4.2	2022/A/4	CM 4 - Largo dos Jerónimos / Praça do Império	D2	Empretada	-	2.788.308,26	-	2022	2025	-	2.788.308,26	2.788.308,26	-	-	-	0,00%	0,00%
2.4.2	2022/A/5	CM 4 - Ha Vida no Mex Barro Intenção em Espaço D2	D2	Empretada	-	289.183,00	-	2022	2024	-	289.183,00	289.183,00	-	-	-	0,00%	0,00%
2.4.2	2022/A/6	CM 4 - ORU Quinta do Ferro - Reabilitação de Espaço ED2	D2	Empretada	-	348.090,08	-	2022	2022	58.630,08	289.460,00	348.090,08	-	-	-	0,00%	0,00%
2.4.1	2022/A/7	CM 4 - Estudos e Concessões - Pico da Rianha	D2	Empretada	-	342.618,89	-	2022	2026	-	342.618,89	342.618,89	-	-	-	0,00%	0,00%
2.4.1	2022/A/8	CM 4 - Estudos e Concessões - Rua Gomes Freire	D2	Empretada	-	601.738,88	-	2022	2026	-	601.738,88	601.738,88	-	-	-	0,00%	0,00%
2.1.1	2022/A/9	CM 4 - Estudos e Concessões - Orlas	D2	Empretada	-	-	-	2015	2018	-	-	-	-	-	-	0,00%	0,00%
2.1.1	ARF	Escola EB1 nº 60 - J. Alexandre Rodrigues	D2	Empretada	-	-	-	2015	2016	-	-	-	161.505,25	-	161.505,25	0,00%	0,00%
2.4.2	CAJUDA	Caixa da Ajuda - Continuação	D2	Empretada	-	-	-	2015	2016	-	-	-	-	-	-	0,00%	0,00%
Total										94.738.986,17	281.123.227,40	365.861.722,87	126.063.705,63	78.331.772,37	201.326.012,91	80,57%	56,57%

## DEMONSTRAÇÕES FINANCEIRAS, ORÇAMENTAIS E ANEXOS

## 3.2.6. ANEXO ÀS DEMONSTRAÇÕES ORÇAMENTAIS

## 3.2.6.1. Alterações Orçamentais da Receita

ANEXO I - DOR 5.1 - ALTERAÇÕES ORÇAMENTAIS DA RECEITA									
Rubrica [1]	Tipo [2]	Previsões Iniciais [3]	Inscrições/Reforços [4]		Alterações Orçamentais Diminuições/Anulações [5]		Previsões Corrigidas [7] = [3] + [4] - [5] + [6]	Observações [8]	Euros
			Inscrições/Reforços	Alterações Orçamentais	Diminuições/Anulações	Creditos especiais [6]			
R1	Receita fiscal	-	-	-	-	-	-	-	-
R11	Impostos diretos	-	-	-	-	-	-	-	-
R12	Impostos indiretos	-	-	-	-	-	-	-	-
R2	Contribuições para sistemas de proteção social e subistemas de saúde	-	-	-	-	-	-	-	-
R3	Taxas, multas e outras penalidades	M	4 400,00	-	4 300,00	-	100,00	-	-
R4	Rendimentos de propriedade	M	100 004,00	46,00	4 000,00	-	96 050,00	-	-
R5	Transferências correntes	M	11 908 141,26	-	3 222 071,95	-	8 686 069,31	-	-
R51	Administrações Públicas	M	4 308 141,26	-	3 122 071,95	-	1 186 069,31	-	-
R511	Administração Central - Estado	M	2 619 771,52	-	2 405 228,15	-	214 543,37	-	-
R512	Administração Central - Outras entidades	M	-	-	-	-	-	-	-
R513	Segurança Social	M	-	-	-	-	-	-	-
R514	Administração Regional	M	-	-	-	-	-	-	-
R515	Administração Local	M	1 688 369,74	-	716 843,80	-	971 525,94	-	-
R52	Subsídios correntes	M	7 600 000,00	-	100 000,00	-	7 500 000,00	-	-
R6	Venda de bens e serviços	M	75 637 105,25	107 396 586,90	94 875 516,64	-	88 158 175,51	-	-
R7	Outras receitas correntes	M	-	1 708,50	-	-	1 708,50	-	-
R8	Venda de bens de investimento	-	-	-	-	-	-	-	-
R9	Transferências de capital	-	-	-	-	-	-	-	-
R91	Administrações Públicas	-	-	-	-	-	-	-	-
R911	Administração Central - Estado	-	-	-	-	-	-	-	-
R912	Administração Central - Outras entidades	-	-	-	-	-	-	-	-
R913	Segurança Social	-	-	-	-	-	-	-	-
R914	Administração Regional	-	-	-	-	-	-	-	-
R915	Administração Local	-	-	-	-	-	-	-	-
R92	Exterior - U E	-	-	-	-	-	-	-	-
R93	Outras	-	-	-	-	-	-	-	-
R10	Outras receitas de capital	-	-	-	-	-	-	-	-
R11	Reposições não abetidas aos pagamentos	M	4 000,00	10 226,96	2 800,00	-	11 426,96	-	-
R12	Receita com ativos financeiros	M	125 100,00	125 000,00	100,00	-	250 000,00	-	-
R13	Receita com passivos financeiros	M	50,00	-	-	-	50,00	-	-
	Saldo da Gerência Anterior - Operações Orçamentais	M	6 010 188,26	12 031 453,01	6 010 188,26	-	12 031 453,01	-	-
	<b>Total</b>		<b>93 788 988,77</b>	<b>119 565 021,37</b>	<b>104 118 976,85</b>	-	<b>109 235 033,29</b>	-	-

M - Alteração Orçamental Modificativa ; P - Alteração Orçamental Permutativa

## DEMONSTRAÇÕES FINANCEIRAS, ORÇAMENTAIS E ANEXOS

## ANEXO II - DOR 5.2 - ALTERAÇÕES ORÇAMENTAIS DA DESPESA

Rubrica [1]	Tipo [2]	Dotações Iniciais [3]	Alterações Orçamentais:			Creditos especiais [6]	Detalhes: Corrigidas: [7]=[3]+(4)-(5)+[6] [8]	Observações
			Inscrições/Reforços [4]	Diminuições/Anulações [5]	Despesa			
D1		5 562 202,00	3 689 381,78	2 619 388,64	-	6 632 195,14		
D11	P, M	4 263 657,72	3 093 013,37	2 259 303,36	-	5 097 367,73		
D12	P, M	45 000,00	3 002,00	16 198,00	-	31 804,00		
D13	P, M	1 253 544,28	593 366,41	343 887,28	-	1 503 023,41		
D2	P, M	87 099 215,97	47 027 979,41	35 034 043,41	-	99 093 151,97		
D3		130 000,00	63 050,00	51 700,00	-	141 350,00		
D4		-	-	-	-	-		
D41		-	-	-	-	-		
D411		-	-	-	-	-		
D412		-	-	-	-	-		
D413		-	-	-	-	-		
D414		-	-	-	-	-		
D415		-	-	-	-	-		
D42		-	-	-	-	-		
D43		-	-	-	-	-		
D44		-	-	-	-	-		
D5		-	-	-	-	-		
D6	P, M	7 350,00	21 196,00	12 896,00	-	15 650,00		
D7	P, M	369 978,00	374 654,67	232 592,27	-	512 040,40		
D8		-	-	-	-	-		
D81		-	-	-	-	-		
D811		-	-	-	-	-		
D812		-	-	-	-	-		
D813		-	-	-	-	-		
D814		-	-	-	-	-		
D815		-	-	-	-	-		
D82		-	-	-	-	-		
D83		-	-	-	-	-		
D84		-	-	-	-	-		
D9		-	-	-	-	-		
D10		-	-	-	-	-		
D11	M	125 050,00	125 000,00	-	-	250 050,00		
<b>Total</b>		<b>93 293 795,97</b>	<b>51 301 261,86</b>	<b>37 950 620,32</b>		<b>- 106 644 437,51</b>		

M - Alteração Orçamental Modificativa ; P - Alteração Orçamental Permutativa

## DEMONSTRAÇÕES FINANCEIRAS, ORÇAMENTAIS E ANEXOS

## 3.2.6.3. Alterações ao Plano Plurianual de Investimentos

ANEXO III - DOR 5.3 - ALTERAÇÕES ORÇAMENTAIS AO PLANO PLURIANUAL DE INVESTIMENTOS												
Objetivo [1]	Número do Projeto [2]	Designação do Projeto [3]	Datas		2022			Períodos seguintes			Modificação (+/-) [12]=[7]-[6]	
			Início [4]	Fim [5]	Dotação Atual [6]	Dotação Corrigida [7]	2023 [8]	2024 [9]	2025 [10]	Outros [11]		
			02/01/2021	31/12/2025	56 285,87	64 285,40	23 379,84	23 379,84	22 173,85	83 538,50		
1.1.1.	2021/II/1	Tecnologias de Informação	02/01/2021	31/12/2025	56 285,87	64 285,40	23 379,84	23 379,84	22 173,85	83 538,50	8 008,53	
1.1.1.	2021/II/2	Sistemas e Aplicações Informáticas - Gestão de projetos e empreitadas	02/01/2021	31/12/2025	197 090,33	421 745,00	147 994,01	108 794,01	110 000,00	90 000,00	224 654,67	
1.1.1.	2021/II/3	Base de dados custos materiais e trabalhos	02/01/2021	31/12/2025	55 201,80	-	-	-	-	-	-55 201,80	
1.1.1.	2021/II/4	Modernização dos Postos de Trabalho	02/01/2021	31/12/2025	31 400,00	28 000,00	6 000,00	6 000,00	6 000,00	6 000,00	-5 400,00	
1.1.1.	2021/II/5	Beneficiação de Propriedades de Investimento	02/01/2021	31/12/2025	30 000,00	-	-	-	-	-	-30 000,00	
<b>Total</b>					<b>369 978,00</b>	<b>512 040,40</b>	<b>177 373,85</b>	<b>138 173,85</b>	<b>138 173,85</b>	<b>179 638,50</b>	<b>142 062,40</b>	

## 3.2.6.4. Operações de Tesouraria

## ANEXO IV - DOR 5.4 - OPERAÇÕES DE TESOURARIA

Código das contas	Designação	Saldo Inicial	Recebimentos	Pagamentos	Saldo Final
26.8	Acionista - Outras Operações	-	-	-	-
27.7.1.2.1	Cauções - Arrendamentos	13 676,26	588,00	2 002,00	12 262,26
27.7.1.2.2	Cauções - Obras	3 216 583,70	3 540 254,06	2 299 534,23	4 457 303,53
<b>Total</b>		<b>3 230 259,96</b>	<b>3 540 842,06</b>	<b>2 301 536,23</b>	<b>4 469 565,79</b>

DEMONSTRAÇÕES FINANCEIRAS, ORÇAMENTAIS E ANEXOS

3.2.6.5. Contratação Administrativa

ANEXO V - DOR 5.5 - CONTRATAÇÃO ADMINISTRATIVA											
Nº de Contrato	NIF Fornecedor	Nº Compromisso	Valor Compromisso	Data Criação	Preço Contratual (c IVA)	Preço Contratual (s IVA)	Nº regime	Data início	Rubrica	Data 1º pagamento	Valor Pago em 2022
46 (HRU)	501460868	2019/48	140 638,92 €	06/09/2009	1 000 000,00 €	797 981,00 €			Juros e outros encargos	17/02/2021	140 638,92 €
54 (19/01/CA/C)	506928795	2019/54	206,10 €	07/01/2019	14 790,00 €	12 900,00 €			Aquisição de bens e serviços	05/02/2021	7 498,01 €
77 (19/02/CA/C)	502263595	2019/78	7 498,01 €	01/04/2019	89 952,16 €	73 131,84 €			Aquisição de bens e serviços	17/02/2021	2 440,31 €
102 (19/03/CA/C)	504654748	2019/103	2 440,31 €	05/04/2019	34 759,81 €	28 280,00 €			Aquisição de bens e serviços	05/02/2021	7 498,01 €
125 (19/03/CA/C)	504521861	2019/137	3 688,15 €	18/05/2019	24 587,70 €	19 990,00 €			Aquisição de bens e serviços	17/02/2021	2 440,31 €
148 (19/04/CA/C)	515722782	2019/170	42 435,00 €	02/09/2019	113 160,00 €	92 000,00 €			Aquisição de bens e serviços	27/07/2022	25 461,00 €
156 (ADS SC 41)	222085592	2019/178	615,00 €	26/07/2019	3 382,50 €	2 750,00 €			Aquisição de bens e serviços	05/02/2021	7 498,01 €
181 (19/05/CA/C)	504705520	2019/183	19 080,35 €	02/09/2019	152 643,00 €	124 100,00 €			Aquisição de bens e serviços	11/10/2021	1 281,24 €
188 (19/06/CA/C)	507099080	2019/190	1 281,24 €	02/09/2019	15 375,00 €	12 500,00 €			Aquisição de bens e serviços	27/12/2021	246,00 €
189 (19/06/CA/C)	505012375	2019/191	246,00 €	04/09/2019	2 952,00 €	2 400,00 €			Aquisição de bens e serviços	25/11/2021	8 021,52 €
170 (19/05/CA/C)	508718805	2019/192	8 021,52 €	06/09/2019	96 256,26 €	78 256,75 €			Aquisição de bens e serviços	05/08/2022	3 354,11 €
171 (19/05/CA/C)	510731449	2019/193	3 354,11 €	04/09/2019	13 416,47 €	10 907,70 €			Aquisição de bens e serviços	11/10/2021	4 621,96 €
172 (19/05/CA/C)	216245842	2019/194	4 621,96 €	04/09/2019	55 483,53 €	45 092,30 €			Aquisição de bens e serviços	09/06/2021	1 153,10 €
174 (19/06/CA/C)	505410119	2019/198	1 153,10 €	04/09/2019	10 782,50 €	8 750,00 €			Aquisição de bens e serviços	09/06/2021	1 153,10 €
186 (19/06/CA/C)	507868118	2019/209	12 902,70 €	19/09/2019	23 985,00 €	19 500,00 €			Aquisição de bens e serviços	09/06/2021	12 902,70 €
195 (19/06/CA/C)	503864960	2019/221	10 222,04 €	31/10/2019	1 674 363,37 €	1 579 588,08 €	3638	10/01/2020	Aquisição de bens e serviços	05/02/2021	7 519,45 €
211 (ADS SC 59)	500074135	2019/237	648,36 €	01/10/2019	4 308,47 €	3 502,82 €			Aquisição de bens e serviços	08/05/2021	648,36 €
220 (19/08/CA/C)	502313374	2019/246	53 530,11 €	02/12/2019	367 095,96 €	298 452,00 €			Aquisição de bens e serviços	09/07/2021	53 279,82 €
225 (19/02/ML)	507855384	2019/253	9 157,35 €	05/11/2019	9 157,35 €	7 445,00 €			Aquisição de bens e serviços	13/10/2022	6 217,65 €
228 (19/03/ML)	508770734	2019/254	6 217,65 €	05/11/2019	24 870,60 €	20 220,00 €			Aquisição de bens e serviços	13/09/2021	1 502,70 €
227 (19/04/ML)	509745680	2019/255	1 502,70 €	05/11/2019	64 058,40 €	52 000,00 €			Aquisição de bens e serviços	17/02/2021	4 563,30 €
229 (19/06/ML)	505275830	2019/257	4 563,30 €	05/11/2019	63 886,20 €	51 940,00 €			Aquisição de bens e serviços	02/02/2021	1 401,70 €
230 (19/07/ML)	504072811	2019/258	1 401,70 €	05/11/2019	21 278,50 €	17 299,59 €			Aquisição de bens e serviços	18/08/2022	4 551,00 €
231 (19/08/ML)	509554652	2019/259	2 275,50 €	05/11/2019	4 551,00 €	3 700,00 €			Aquisição de bens e serviços	05/08/2022	4 120,50 €
232 (19/09/ML)	509554652	2019/260	4 551,00 €	05/11/2019	9 102,00 €	7 400,00 €			Aquisição de bens e serviços	23/11/2021	3 678,93 €
234 (19/01/ML)	502120886	2019/262	4 120,50 €	05/11/2019	8 241,00 €	6 700,00 €			Aquisição de bens e serviços	15/12/2022	9 033,12 €
236 (19/01/ML)	510698740	2019/264	4 120,50 €	05/11/2019	27 584,30 €	22 410,00 €			Aquisição de bens e serviços	15/12/2022	10 147,50 €
238 (19/01/ML)	502313374	2019/267	3 678,93 €	05/11/2019	7 357,86 €	5 982,00 €			Aquisição de bens e serviços	01/03/2021	3 904,94 €
240 (19/01/ML)	508306450	2019/268	3 678,93 €	05/11/2019	72 570,00 €	59 000,00 €			Aquisição de bens e serviços	30/07/2021	4 238,00 €
241 (19/01/ML)	500045283	2019/269	9 033,12 €	05/11/2019	9 033,12 €	7 344,00 €			Aquisição de bens e serviços	20/12/2022	3 454,78 €
242 (19/01/ML)	503371335	2019/270	10 147,50 €	05/11/2019	10 147,50 €	8 250,00 €			Aquisição de bens e serviços	11/05/2021	3 991,35 €
243 (19/02/ML)	509848141	2019/271	3 454,78 €	05/11/2019	10 364,30 €	8 426,26 €			Aquisição de bens e serviços	11/05/2021	3 991,35 €
245 (19/02/ML)	506551512	2019/273	3 904,94 €	05/11/2019	11 714,83 €	9 524,25 €			Aquisição de bens e serviços	11/05/2021	3 991,35 €
246 (19/02/ML)	500915814	2019/274	4 120,50 €	05/11/2019	12 453,75 €	10 125,00 €			Aquisição de bens e serviços	30/07/2021	4 238,00 €
247 (19/02/ML)	506702915	2019/275	4 428,00 €	05/11/2019	13 294,00 €	10 800,00 €			Aquisição de bens e serviços	20/12/2022	3 454,78 €
248 (19/02/ML)	504089025	2019/278	3 454,78 €	05/11/2019	10 364,30 €	8 426,26 €			Aquisição de bens e serviços	11/05/2021	3 991,35 €
249 (19/02/ML)	506899537	2019/277	7 982,69 €	05/11/2019	39 913,50 €	32 450,00 €			Aquisição de bens e serviços	23/11/2021	3 546,78 €
250 (19/02/ML)	500488025	2019/278	3 454,78 €	05/11/2019	10 364,30 €	8 426,26 €			Aquisição de bens e serviços	15/12/2022	3 454,78 €
253 (19/03/ML)	505699923	2019/281	6 546,06 €	05/11/2019	22 911,21 €	18 827,00 €			Aquisição de bens e serviços	24/06/2021	3 546,78 €
254 (19/03/ML)	512058571	2019/282	5120,59 €	05/11/2019	41 097,37 €	33 412,50 €			Aquisição de bens e serviços	18/03/2021	2 075,62 €
255 (19/03/ML)	508714188	2019/283	3 683,85 €	05/11/2019	47 890,05 €	38 935,00 €			Aquisição de bens e serviços	02/02/2021	171,00 €
256 (19/03/ML)	508714188	2019/284	2 075,62 €	05/11/2019	29 983,13 €	21 937,50 €			Aquisição de bens e serviços	30/06/2022	88 892,10 €
257 (19/03/ML)	500045283	2019/285	10 055,25 €	05/11/2019	67 035,00 €	54 500,00 €			Aquisição de bens e serviços	23/02/2021	4 192,89 €
258 (19/03/ML)	504705520	2019/286	11 250,00 €	05/11/2019	175 275,01 €	142 500,01 €			Aquisição de bens e serviços	23/02/2021	4 750,00 €
259 (19/03/ML)	500316068	2019/287	171,00 €	05/11/2019	1 817 968,49 €	1 715 085,56 €	2593	11/10/2019	Aquisição de bens e serviços	23/02/2021	4 860,00 €
261 (19/03/ML)	502664890	2019/289	177 784,20 €	05/11/2019	237 045,60 €	192 720,00 €			Aquisição de bens e serviços	23/02/2021	4 260,00 €
262 (19/03/ML)	500553408	2019/290	14 883,11 €	05/11/2019	3 602 940,00 €	3 399 000,00 €	2538	22/10/2019	Aquisição de bens e serviços	18/10/2019	4 860,00 €
267 (19/04/ML)	502050942	2019/297	4 950,00 €	05/11/2019	3 152 172,05 €	2 973 747,21 €	2602	18/10/2019	Aquisição de bens e serviços	23/02/2021	2 428,04 €
268 (19/04/ML)	501748407	2019/298	4 950,00 €	05/11/2019	3 152 172,05 €	2 973 747,23 €	2602	18/10/2019	Aquisição de bens e serviços	05/02/2021	2 271,85 €
262 (19/04/CA/C)	502863595	2019/313	2 428,04 €	19/11/2019	18 210,15 €	14 805,00 €			Aquisição de bens e serviços	02/02/2021	52 062,48 €
291 (ADS SC 71)	513062386	2019/323	415,00 €	05/11/2019	500,00 €	78,62 €			Aquisição de bens e serviços	09/07/2021	2 906,90 €
293 (19/04/CA/C)	503864960	2019/325	9 912,79 €	20/12/2019	1 478 084,82 €	1 394 419,84 €	153	02/04/2020	Aquisição de bens e serviços	02/02/2021	2 271,85 €
294 (19/07/CA/C)	502313374	2019/328	52 062,52 €	02/12/2019	328 815,80 €	267 330,00 €			Aquisição de bens e serviços	09/07/2021	52 062,48 €
296 (19/08/CA/C)	501648399	2019/330	2 906,90 €	18/12/2019	67 207,00 €	70 900,00 €			Aquisição de bens e serviços	30/08/2021	2 906,90 €
299 (19/09/CA/C)	513246002	2019/331	338,24 €	03/01/2020	177 919,50 €	144 650,00 €			Aquisição de bens e serviços	18/02/2021	6 150,00 €
302 (19/10/CA/C)	509419852	2019/334	6 150,00 €	17/03/2020	29 200,00 €	24 000,00 €			Aquisição de bens e serviços	02/02/2021	1 966,40 €
305 (19/09/CA/C)	502544180	2019/337	29 503,27 €	02/12/2019	81 326,22 €	66 118,88 €			Aquisição de bens e serviços	02/02/2021	1 966,40 €
305 (19/09/CA/C)	502544180	2019/337	11 053,25 €	02/12/2019	81 326,22 €	66 118,88 €			Aquisição de bens e serviços	02/02/2021	1 966,40 €
319 (19/10/CA/C)	501685729	2019/351	7 911,00 €	28/11/2019	9 730,53 €	7 911,00 €			Aquisição de bens e serviços	29/09/2022	4 612,50 €
358 (19/11/CA/C)	505275830	2020/14	4 612,50 €	27/01/2020	61 500,00 €	50 000,00 €			Aquisição de bens e serviços	17/02/2021	4 612,50 €
370 (20/12/CA/C)	515850179	2020/15	82 138,25 €	12/05/2020	483 758,00 €	393 300,00 €			Aquisição de bens e serviços	01/03/2021	82 138,25 €
376 (20/12/CA/C)	503864960	2020/21	1 353 588,12 €	03/03/2020	3 476 740,61 €	3 279 943,97 €	956	16/09/2020	Aquisição de bens e serviços	05/02/2021	1 222 391,66 €
377 (19/11/CA/C)	501689186	2020/22	237,33 €	20/01/2020	57 540,00 €	57 540,00 €			Segurança social	05/02/2021	237,33 €
383 (20/12/CA/C)	502300264	2020/28	11 585,56 €	18/02/2020	3 363 443,95 €	3 173 060,25 €	732	08/04/2020	Aquisição de bens e serviços	05/02/2021	11 258,65 €
384 (20/12/CA/C)	50250942	2020/29	193 421,92 €	12/02/2020	3 855 399,28 €	3 637 140,83 €	561	08/04/2020	Aquisição de bens e serviços	23/02/2021	182 124,96 €
385 (20/12/CA/C)	501748407	2020/30	148 826,44 €	10/02/2020	3 855 399,28 €	3 637 140,83 €	561	08/04/2020	Aquisição de bens e serviços	23/02/2021	137 500,36 €
388 (SUBREFEIE)	500423849	2020/31	682,04 €	23/01/2020	2 500,00 €	1 300,81 €			Aquisição de bens e serviços	20/01/2021	682,04 €
388 (EPAL)	500906840	2020/33	492,00 €	24/01/2020	2 000,00 €	1 628,02 €			Aquisição de bens e serviços	22/02/2021	492,00 €
389 (INTERNET)	504615947	2020/34	971,12 €	24/01/2020	4 000,00 €	3 252,03 €			Aquisição de bens e serviços	05/02/2021	210,21 €
390 (EDP)	503504564	2020/35	1 341,32 €	24/01/2020	6 000,00 €	5 138,84 €			Aquisição de bens e serviços	11/01/2021	

DEMONSTRAÇÕES FINANCEIRAS, ORÇAMENTAIS E ANEXOS

467 (20/113CA/C)	50386490	2020/109	1 605 681,78 €	15/02/2020	3 102 831,88 €	2 927 199,89 €	1461	15/10/2020	Aquisição de bens e serviços	26/03/2021	1 494 571,05 €
471 (20/160CA/C)	507391160	2020/113	449 662,40 €	17/04/2020	5 596 799,80 €	5 279 999,81 €	1462	26/05/2020	Aquisição de bens e serviços	17/02/2021	425 521,13 €
481 (20/171CA/C)	501993339	2020/123	56 666,10 €	21/05/2020	271 215,00 €	220 500,00 €			Aquisição de bens e serviços	05/02/2021	56 666,10 €
485 (20/173CA/C)	503586307	2020/127	64 187,55 €	21/05/2020	291 957,72 €	237 364,00 €			Aquisição de bens e serviços	05/02/2021	64 187,55 €
510 (20/169CA/C)	503864960	2020/151	919 477,29 €	15/05/2020	3 347 718,28 €	3 158 224,79 €	1733	20/07/2020	Aquisição de bens e serviços	17/02/2021	919 477,29 €
520 (20/176CA/C)	501993339	2020/161	99 384,00 €	04/06/2020	245 139,00 €	199 300,00 €			Aquisição de bens e serviços	17/02/2021	99 384,00 €
521 (20/180CA/C)	513770267	2020/163	40 293,57 €	01/06/2020	242 740,50 €	197 350,00 €			Aquisição de bens e serviços	02/02/2021	40 293,57 €
525 (20/182CA/C)	503586307	2020/165	62 957,55 €	01/06/2020	273 708,21 €	222 327,00 €			Aquisição de bens e serviços	05/02/2021	62 957,55 €
527 (20/183CA/C)	503586307	2020/168	67 342,50 €	18/06/2020	330 685,50 €	268 850,00 €			Aquisição de bens e serviços	02/02/2021	67 342,50 €
530 (20/184CA/C)	514223650	2020/172	28 463,74 €	25/12/2020	569 274,75 €	462 825,00 €			Aquisição de bens e serviços	22/07/2021	28 463,74 €
539 (20/192CA/C)	514872080	2020/201	113 048,18 €	08/07/2020	413 514,19 €	336 190,00 €			Aquisição de bens e serviços	05/02/2021	112 018,56 €
560 (20/165CA/C)	507919114	2020/202	9 529,12 €	03/07/2020	24 600,00 €	20 000,00 €			Aquisição de bens e serviços	17/02/2021	7 933,46 €
561 (20/193CA/C)	501633561	2020/203	2 571 895,14 €	10/07/2020	15 017 049,30 €	14 167 027,64 €			Aquisição de bens e serviços	17/02/2021	2 558 647,32 €
572 (20/197CA/C)	507351680	2020/216	344 941,20 €	20/08/2020	605 160,00 €	492 000,00 €			Aquisição de bens e serviços	16/06/2021	181 548,00 €
578 (20/198CA/C)	508844347	2020/219	8 727,04 €	28/07/2020	92 065,50 €	74 850,00 €			Aquisição de bens e serviços	28/03/2021	8 727,03 €
583 (19/080CA/C)	503864960	2020/222	85,99 €	03/08/2020	110 771,71 €	104 501,61 €	3638	10/01/2020	Aquisição de bens e serviços	05/02/2021	85,99 €
592 (20/201CA/C)	506581393	2020/231	1 914 306,58 €	10/08/2020	4 122 829,02 €	3 889 461,34 €	2619	05/01/2021	Aquisição de bens e serviços	16/03/2021	1 868 969,99 €
602 (NUMERO)	502568490	2020/239	70 684,78 €	31/12/2020	128 517,20 €	104 486,00 €			Aquisição de bens e serviços	17/02/2021	51 907,11 €
603 (20/210DC/C)	510696740	2020/240	614,38 €	25/08/2020	12 287,70 €	9 980,00 €			Aquisição de bens e serviços	23/11/2021	
604 (20/207CA/C)	515606448	2020/241	369,00 €	24/08/2020	3 714,60 €	3 020,00 €			Aquisição de bens e serviços	26/04/2022	246,00 €
607 (20/206CA/C)	501312412	2020/244	4 944 687,50 €	22/09/2020	10 543 820,00 €	9 947 000,00 €	2749	16/12/2020	Aquisição de bens e serviços	17/02/2021	4 885 159,00 €
608 (20/216CA/C)	514872080	2020/245	160 515,00 €	27/08/2020	335 910,23 €	273 997,75 €			Aquisição de bens e serviços	01/03/2021	160 515,00 €
613 (20/213CA/C)	502300264	2020/251	716 560,83 €	28/09/2020	2 160 279,85 €	2 037 999,80 €	2927	28/12/2020	Aquisição de bens e serviços	17/02/2021	716 560,83 €
615 (20/214CA/C)	507124295	2020/253	504123,30	03/09/2020	21 525,00 €	17 500,00 €			Aquisição de bens e serviços	17/02/2021	393 600,00 €
634 (19/107CA/C)	502519533	2020/270	14,84 €	24/08/2020	98 400,00 €	80 000,00 €			Aquisição de bens e serviços	17/02/2021	14,84 €
643 (20/221CA/C)	505782328	2020/279	112 025,42 €	15/09/2020	244 597,90 €	198 860,08 €	428	08/04/2020	Aquisição de bens e serviços	17/02/2021	112 025,42 €
651 (19/155CA/C)	506530817	2020/287	477,72 €	07/09/2020	110 494,50 €	104 240,09 €	590	08/04/2020	Aquisição de bens e serviços	23/02/2021	477,72 €
653 (20/223CA/C)	504280023	2020/289	19 557,00 €	28/09/2020	65 190,00 €	53 000,00 €			Aquisição de bens e serviços	06/09/2021	
684 (19/107CA/C)	502519533	2020/321	20,48 €	21/09/2020	7 094,00 €	6 692,45 €	428	08/04/2020	Aquisição de bens e serviços	17/02/2021	20,48 €
685 (19/114CA/C)	504308052	2020/320	2 499,17 €	21/09/2020	44 152,00 €	41 652,63 €	792	06/04/2020	Aquisição de bens e serviços	13/08/2021	1 537,50 €
686 (20/127CA/C)	503586307	2020/322	48 263,57 €	23/09/2020	68 923,31 €	62 923,31 €	561	08/04/2020	Aquisição de bens e serviços	03/05/2021	1 902,56 €
687 (20/127CA/C)	501748407	2020/323	29 243,86 €	23/09/2020	66 923,50 €	63 135,38 €	561	08/04/2020	Aquisição de bens e serviços	11/05/2021	29 161,18 €
690 (20/228CA/C)	500553408	2020/325	84,76 €	14/10/2020	68 856,49 €	64 958,95 €			Aquisição de bens e serviços	01/03/2021	84,76 €
692 (19/080CA/C)	503864960	2020/327	10,66 €	25/09/2020	753,10 €	710,47 €	3638	10/01/2020	Aquisição de bens e serviços	23/02/2021	10,66 €
694 (20/229CA/C)	506089177	2020/330	147 585,24 €	26/11/2020	983 901,60 €	799 920,00 €			Aquisição de bens e serviços	23/04/2021	147 585,24 €
698 (19/114CA/C)	504038052	2020/335	319,02 €	30/09/2020	304 058,00 €	286 847,17 €	792	05/04/2020	Aquisição de bens e serviços	17/02/2021	319,02 €
707 (ADS)	508668301	2020/343	1 537,50 €	06/10/2020	6 150,00 €	5 000,00 €			Aquisição de bens e serviços	05/08/2021	1 537,50 €
715 (20/127CA/C)	502959442	2020/350	2 016,17 €	12/10/2020	21 983,42 €	20 739,31 €	561	08/04/2020	Aquisição de bens e serviços	28/04/2021	2 016,17 €
716 (20/127CA/C)	507124295	2020/351	2 016,17 €	12/10/2020	21 983,42 €	20 739,31 €	561	08/04/2020	Aquisição de bens e serviços	28/04/2021	2 016,17 €
718 (20/237CA/C)	511222300	2020/353	105 109,66 €	09/12/2020	700 731,00 €	569 700,00 €			Aquisição de bens e serviços	16/03/2021	105 109,66 €
721 (20/236CA/C)	502050942	2020/357	455 586,99 €	31/12/2020	797 161,56 €	752 039,21 €	3542	28/01/2021	Aquisição de bens e serviços	28/04/2021	445 921,03 €
722 (20/236CA/C)	501748407	2020/358	1 679 198,27 €	31/12/2020	2 020 772,86 €	1 906 388,49 €	3542	28/01/2021	Aquisição de bens e serviços	07/05/2021	812 512,46 €
734 (AD)	508514871	2020/370	929,74 €	26/10/2020	4 599,03 €	3 739,05 €			Aquisição de bens e serviços	31/05/2021	912,32 €
779 (20/239DC/C)	501282599	2020/375	1 119,30 €	17/11/2020	9 100,00 €	9 100,00 €			Aquisição de bens e serviços	22/06/2022	1 119,30 €
746 (19/094CA/C)	503864960	2020/382	2,55 €	29/10/2020	450,50 €	425,00 €	153	02/04/2020	Aquisição de bens e serviços	13/09/2021	2,55 €
749 (20/241CA/C)	502519533	2020/385	319 139,08 €	03/12/2020	1 259 236,14 €	1 187 958,62 €	3540	29/01/2021	Aquisição de bens e serviços	28/04/2021	319 139,08 €
750 (20/304CA/C)	504038052	2020/386	2 431,41 €	17/12/2020	524 571,10 €	494 978,40 €	3587	28/01/2021	Aquisição de bens e serviços	16/03/2021	2 431,41 €
758 (20/242CA/C)	503864960	2020/384	3 404,97 €	13/12/2020	132 280,70 €	124 793,11 €			Aquisição de bens e serviços	17/02/2021	559,68 €
759 (20/246CA/C)	503231100	2020/395	172 980,00 €	17/12/2020	386 712,00 €	314 400,00 €			Aquisição de bens e serviços	17/02/2021	172 978,84 €
760 (20/244CA/C)	514223650	2020/396	15 144,36 €	31/12/2020	605 774,51 €	492 499,60 €			Aquisição de bens e serviços	16/03/2021	15 144,36 €
761 (20/248CA/C)	502356839	2020/397	73 800,00 €	24/11/2020	246 000,00 €	200 000,00 €			Aquisição de bens e serviços	31/05/2021	73 800,00 €
765 (20/245CA/C)	501282599	2020/401	2 829,00 €	25/11/2020	28 290,00 €	23 000,00 €			Aquisição de bens e serviços	17/05/2021	
766 (20/243CA/C)	502672749	2020/402	6 519,00 €	26/11/2020	65 190,00 €	53 000,00 €			Aquisição de bens e serviços	24/05/2021	
775 (20/256CA/C)	507807252	2020/411	9 229,43 €	21/12/2020	47 330,40 €	38 480,00 €			Aquisição de bens e serviços	17/05/2021	9 229,43 €
777 (20/249CA/C)	507173295	2020/413	23 800,50 €	09/12/2020	79 335,00 €	64 500,00 €			Aquisição de bens e serviços	08/06/2021	23 800,50 €
779 (NUMERO)	514853786	2020/415	1 156,20 €	16/11/2020	5 781,00 €	4 700,00 €			Aquisição de bens e serviços	08/06/2021	
798 (20/129CA/C)	502300264	2020/434	39,79 €	27/11/2020	31 672,80 €	29 880,00 €	732	08/04/2020	Aquisição de bens e serviços	05/02/2021	39,79 €
802 (20/262CA/C)	507822412	2020/438		14/01/2021	20 910,00 €	17 000,00 €			Aquisição de bens e serviços	24/05/2021	
804 (20/261CA/C)	502696648	2020/440	168 042,60 €	02/01/2021	280 071,00 €	227 700,00 €			Aquisição de bens e serviços	17/05/2021	98 024,85 €
806 (20/160CA/C)	507391160	2020/442	2 346,56 €	04/12/2020	116 136,68 €	109 562,91 €	1462	26/06/2020	Aquisição de bens e serviços	05/02/2021	1 555,02 €
814 (20/264CA/C)	506612856	2020/450		19/01/2021	82 902,00 €	67 400,00 €			Aquisição de bens e serviços	24/05/2021	
817 (20/269CA/C)	502399800	2020/453		04/01/2021	71 340,00 €	58 000,00 €			Aquisição de bens e serviços	06/09/2021	
822 (20/267CA/C)	506290883	2020/458	1 104 989,98 €	10/04/2021	4 485 734,75 €	4 212 957,31 €	807	07/07/2021	Aquisição de bens e serviços	02/12/2021	1 075 643,65 €
823 (20/265CA/C)	507391160	2020/459	1 298 479,83 €	28/01/2021	2 170 243,32 €	2 047 399,36 €	222	08/03/2021	Aquisição de bens e serviços	27/04/2021	1 290 331,56 €
825 (20/268CA/C)	506439860	2020/461	8 567,07 €	29/01/2021	24 477,00 €	19 900,00 €			Aquisição de bens e serviços	30/07/2021	6 119,25 €
827 (20/269CA/C)	500280843	2020/463	45 783,06 €	08/01/2021	165 619,50 €	134 650,00 €			Aquisição de bens e serviços	26/03/2021	45 783,06 €
833 (ADS)	500074135	2020/468	161,50 €	21/12/2021	3 932,06 €	3 196,80 €			Aquisição de bens e serviços	04/02/2021	161,50 €
838 (20/127CA/C)	502050942	2020/471	438,99 €	23/12/2020	730,07 €	686,74 €	561	08/04/2020	Aquisição de bens e serviços	01/06/2021	438,99 €
839 (20/127CA/C)	501748407	2020/472	438,99 €	23/12/2020	730,07 €	686,74 €	561	08/04/2020	Aquisição de bens e serviços	01/06/2021	438,99 €
842 (20/272CA/C)	501388842	2020/477									



DEMONSTRAÇÕES FINANCEIRAS, ORÇAMENTAIS E ANEXOS

995 (ADS)	50045283	2021/150	2 113,14 €	15/03/2021	21 131,40 €	17 180,00 €			Aquisição de bens e serviços	21/10/2021	2 113,14 €
1006 (ADRESS)	514812486	2021/161	802,57 €	18/03/2021	5 350,50 €	4 350,00 €			Aquisição de bens e serviços	10/06/2021	802,57 €
1010 (20/136/CA/C)	500072868	2021/165	5 361,85 €	22/03/2021	8 489,61 €	8 009,07 €	1184	05/05/2020	Aquisição de bens e serviços	03/12/2021	5 336,59 €
1024 (20/193/CA/C)	501633561	2021/178	146 876,28 €	26/03/2021	194 292,00 €	160 295,00 €			Aquisição de bens e serviços	03/12/2021	130 858,56 €
1025 (20/127/CA/C)	502059426	2021/179	1 334,50 €	26/03/2021	9 990,39 €	9 424,90 €	561	08/04/2020	Aquisição de bens e serviços	01/05/2021	1 334,50 €
1026 (20/127/CA/C)	501744807	2021/180	1 334,50 €	26/03/2021	9 990,39 €	9 424,90 €	561	08/04/2020	Aquisição de bens e serviços	01/05/2021	1 334,50 €
1033 (21/319/CA/C)	504521861	2021/188	21 085,89 €	03/05/2021	60 245,40 €	48 980,00 €			Aquisição de bens e serviços	07/10/2021	
1034 (21/316/CA/C)	501340114	2021/189	162 200,00 €	29/03/2021	335 790,00 €	273 000,00 €			Aquisição de bens e serviços	11/10/2021	160 013,16 €
1035 (21/318/CA/C)	504705520	2021/191	12 054,00 €	29/04/2021	60 270,00 €	49 000,00 €			Aquisição de bens e serviços	09/07/2021	
1037 (19/108/CA/C)	502300264	2021/192	1 589,96 €	30/03/2021	96 063,26 €	80 616,28 €	255	24/09/2020	Aquisição de bens e serviços	08/06/2021	1 589,96 €
1039 (21/320/CA/C)	507391160	2021/194	2 785 451,81 €	30/03/2021	4 027 994,68 €	3 799 994,98 €	845	08/09/2021	Aquisição de bens e serviços	03/12/2021	2 773 434,03 €
1040 (21/323/CA/C)	514904564	2021/207	15 916,20 €	19/05/2021	24 587,70 €	19 990,00 €			Aquisição de bens e serviços	24/06/2021	10 024,50 €
1041 (21/317/CA/C)	501748407	2021/195	4 412,20 €	22/04/2021	77 948,96 €	73 536,85 €	854	07/07/2021	Aquisição de bens e serviços	07/10/2021	4 412,20 €
1042 (21/317/CA/C)	502059942	2021/196	4 412,19 €	22/04/2021	77 948,85 €	73 536,85 €	854	07/07/2021	Aquisição de bens e serviços	07/10/2021	4 412,19 €
1046 (ADS)	503864960	2021/203	257,36 €	06/04/2021	1 862,12 €	1 513,92 €			Aquisição de bens e serviços	07/10/2021	
1047 (ADRESS)	514812486	2021/222	479,70 €	12/04/2021	4 797,00 €	3 900,00 €			Aquisição de bens e serviços	24/06/2021	
1069 (21/324/CA/C)	500553408	2021/224	81 150,10 €	12/04/2021	85 324,35 €	80 494,67 €	1068	26/11/2021	Aquisição de bens e serviços	21/07/2022	78 430,47 €
1070 (21/325/CA/C)	503995303	2021/225	74 010,18 €	12/04/2021	91 020,00 €	74 000,00 €			Aquisição de bens e serviços	24/06/2021	2 066,40 €
1071 (21/326/CA/C)	506338673	2021/227	25 799,24 €	13/04/2021	71 942,70 €	58 490,00 €			Aquisição de bens de capital	28/06/2021	25 799,24 €
1074 (ADS)	192251228	2021/228	738,00 €	14/04/2021	2 214,00 €	1 800,00 €			Aquisição de bens e serviços	09/05/2021	738,00 €
1078 (20/188/CA/C)	502519533	2021/232	98 980,97 €	14/04/2021	197 943,53 €	186 739,27 €	1545	29/05/2020	Aquisição de bens e serviços	06/08/2021	98 980,97 €
1079 (20/213/CA/C)	502300264	2021/233	21 722,67 €	14/04/2021	29 360,74 €	27 698,81 €	2927	28/12/2020	Aquisição de bens e serviços	21/12/2021	21 722,67 €
1083 (21/328/CA/C)	503371335	2021/237	2 410,80 €	17/05/2021	24 108,00 €	19 600,00 €			Aquisição de bens e serviços	21/12/2021	2 410,80 €
1085 (20/136/CA/C)	500072868	2021/239	797,02 €	20/04/2021	114 772,85 €	108 276,27 €	1184	05/05/2020	Aquisição de bens e serviços	28/06/2021	797,02 €
1092 (21/330/CA/C)	500924139	2021/246	8 879,82 €	26/04/2021	156 876,82 €	147 997,00 €			Aquisição de bens e serviços	15/07/2021	8 879,82 €
1093 (20/236/CA/C)	502059942	2021/247	1 595,14 €	23/04/2021	1 837,57 €	1 733,56 €	3542	28/01/2021	Aquisição de bens e serviços	28/01/2021	1 595,14 €
1094 (20/236/CA/C)	501748407	2021/248	1 595,13 €	23/04/2021	1 837,56 €	1 733,55 €	3542	28/01/2021	Aquisição de bens e serviços	28/01/2021	1 595,13 €
1097 (ADS)	500074135	2021/251	646,36 €	23/04/2021	3 932,06 €	3 196,80 €			Aquisição de bens e serviços	05/08/2021	646,36 €
1098 (21/334/CA/C)	516752993	2021/259	21 488,10 €	05/05/2021	24 587,70 €	19 990,00 €			Aquisição de bens e serviços	30/07/2021	15 079,80 €
1099 (21/332/CA/C)	514812486	2021/252	6 630,93 €	21/05/2021	14 735,40 €	11 980,00 €			Aquisição de bens e serviços	13/08/2021	9 327,95 €
1104 (20/113/CA/C)	503864960	2021/257	851,72 €	28/04/2021	41 262,50 €	38 926,89 €	1461	15/10/2020	Aquisição de bens e serviços	06/07/2021	518,04 €
1112 (21/333/CA/C)	503519790	2021/265	503519790	04/05/2021	24 433,37 €	19 864,53 €			Aquisição de bens e serviços	30/07/2021	
1124 (20/129/CA/C)	502300264	2021/278	259,08 €	07/05/2021	9 127,09 €	8 610,46 €	732	08/04/2020	Aquisição de bens e serviços	07/10/2021	259,08 €
1125 (20/129/CA/C)	502300264	2021/279	62,98 €	07/05/2021	17 513,09 €	16 521,78 €	732	08/04/2020	Aquisição de bens e serviços	11/10/2021	62,98 €
1126 (20/129/CA/C)	502300264	2021/280	353,88 €	07/05/2021	6 251,93 €	5 898,05 €	732	08/04/2020	Aquisição de bens e serviços	29/12/2021	353,88 €
1128 (21/336/CA/C)	504039052	2021/282	8 800,73 €	10/05/2021	158 841,00 €	149 850,00 €			Aquisição de bens e serviços	30/07/2021	8 800,73 €
1131 (20/126/CA/C)	503864960	2021/285	1 696,72 €	11/05/2021	17 858,88 €	16 848,00 €	959	16/06/2020	Aquisição de bens e serviços	03/08/2021	2 566,54 €
1133 (21/344/CA/C)	516358677	2021/294	11 439,00 €	18/06/2021	24 587,70 €	19 990,00 €			Aquisição de bens e serviços	13/08/2021	9 327,95 €
1137 (20/206/CA/C)	501124212	2021/290	2 132,35 €	11/09/2021	37 617,52 €	20 657,43 €	2749	16/12/2020	Aquisição de bens e serviços	30/08/2021	2 132,35 €
1138 (ADS)	502863595	2021/295	1 131,60 €	14/05/2021	3 111,90 €	2 530,00 €			Aquisição de bens e serviços	09/07/2021	1 131,60 €
1141 (19/108/CA/C)	502300264	2021/293	888,39 €	14/05/2021	28 347,58 €	26 743,00 €	265	24/09/2020	Aquisição de bens e serviços	06/09/2021	888,39 €
1143 (20/201/CA/C)	506661393	2021/296	381,82 €	17/05/2021	6 154,31 €	5 805,95 €	2619	05/01/2021	Aquisição de bens e serviços	28/06/2021	381,82 €
1146 (ADS)	514872090	2021/299	215,25 €	19/05/2021	4 305,00 €	3 500,00 €			Aquisição de bens e serviços	06/07/2021	
1147 (20/193/CA/C)	501633561	2021/300	1 357,82 €	19/05/2021	10 012,00 €	9 445,28 €			Aquisição de bens e serviços	19/10/2021	1 357,82 €
1154 (21/342/CA/C)	513063412	2021/308		21/05/2021	86 013,90 €	69 930,00 €			Aquisição de bens e serviços	01/10/2021	
1155 (21/346/CA/C)	500997226	2021/309	43 630,56 €	21/05/2021	54 538,20 €	44 340,00 €			Aquisição de bens e serviços	03/12/2021	21 815,28 €
1158 (20/127/CA/C)	502059942	2021/312	86,40 €	21/05/2021	1 526,49 €	1 440,09 €	561	08/04/2020	Aquisição de bens e serviços	23/09/2021	86,40 €
1159 (20/127/CA/C)	501748407	2021/313	86,40 €	21/05/2021	1 526,49 €	1 440,09 €	561	08/04/2020	Aquisição de bens e serviços	23/09/2021	86,40 €
1161 (21/348/CA/C)	500674337	2021/316	7 731,01 €	24/05/2021	34 980,00 €	33 000,00 €			Aquisição de bens e serviços	15/11/2021	7 731,01 €
1162 (21/347/CA/C)	500251495	2021/315	4 888,83 €	15/06/2021	86 782,69 €	81 870,46 €			Aquisição de bens e serviços	19/10/2021	4 888,83 €
1166 (20/201/CA/C)	506661393	2021/320	29 837,96 €	26/05/2021	50 239,17 €	47 395,44 €	2619	05/01/2021	Aquisição de bens e serviços	19/10/2021	29 071,43 €
1168 (20/160/CA/C)	507391160	2021/322	705,45 €	10/06/2021	3 585,39 €	3 382,44 €	1462	26/06/2020	Aquisição de bens e serviços	06/08/2021	
1170 (21/355/CA/C)	514177567	2021/324	16 594,15 €	27/05/2021	325 950,00 €	307 500,00 €			Aquisição de bens e serviços	21/10/2021	16 594,15 €
1172 (20/136/CA/C)	500072868	2021/325	406,84 €	18/06/2021	770,34 €	726,24 €	1184	05/05/2020	Aquisição de bens e serviços	30/07/2021	426,84 €
1173 (20/206/CA/C)	501124212	2021/326	470,54 €	28/05/2021	8 319,92 €	7 848,93 €	2749	16/12/2020	Aquisição de bens e serviços	30/08/2021	470,54 €
1175 (21/352/CA/C)	500018936	2021/328	17 518,26 €	28/05/2021	18 419,76 €	17 377,13 €			Aquisição de bens e serviços	13/09/2021	4 335,74 €
1176 (20/126/CA/C)	503864960	2021/329	3 386,97 €	28/05/2021	3 441,34 €	3 246,55 €	959	16/09/2020	Aquisição de bens e serviços	16/09/2020	
1182 (21/351/CA/C)	507391160	2021/335	30 731,12 €	18/06/2021	154 752,79 €	145 993,20 €			Aquisição de bens e serviços	06/09/2021	28 514,03 €
1186 (20/236/CA/C)	502059942	2021/339	1 950,89 €	02/06/2021	5 681,93 €	5 360,31 €	3542	28/01/2021	Aquisição de bens e serviços	21/12/2021	1 950,89 €
1187 (20/236/CA/C)	501748407	2021/340	1 950,89 €	02/06/2021	5 681,94 €	5 360,32 €	3542	28/01/2021	Aquisição de bens e serviços	21/12/2021	1 950,89 €
1189 (21/370/CA/C)	503859496	2021/343	10 712,50 €	02/06/2021	86 100,00 €	70 000,00 €			Aquisição de bens e serviços	15/11/2021	10 712,50 €
1190 (20/274/CA/C)	500072868	2021/344	406,84 €	04/06/2021	770,34 €	726,24 €	1184	05/05/2020	Aquisição de bens e serviços	24/03/2021	406,84 €
1192 (21/353/CA/C)	502059942	2021/346	17 147,63 €	11/06/2021	91 702,53 €	74 554,90 €	221	04/05/2021	Aquisição de bens e serviços	13/09/2021	17 147,63 €
1193 (21/356/CA/C)	507783727	2021/347		07/06/2021	24 415,50 €	19 850,00 €			Aquisição de bens e serviços	21/10/2021	
1194 (NÚMERO)	510020941	2021/348	53 771,30 €	07/06/2021	134 428,23 €	109 291,24 €			Aquisição de bens e serviços	13/09/2021	53 771,30 €
1196 (ADS)	504072811	2021/350	590,40 €	07/06/2021	4 009,80 €	3 260,00 €			Aquisição de bens e serviços	30/07/2021	590,40 €
1204 (19/09/CA/C)	503864960	2021/358	14,62 €	09/06/2021	645,65 €	609,10 €	153	02/04/2020	Aquisição de bens e serviços	11/10/2021	14,62 €
1207 (21/358/CA/C)	51370267	2021/361	698,95 €	22/06/2021	11 685,00 €	9 500,00 €			Aquisição de bens e serviços	06/09/2021	
1212 (21/360/CA/C)	500197814	2021/366	44 427,00 €	14/06/2021	303 135,77 €	285 977,14 €			Aquisição de bens e serviços	15/11/2021	44 427,00 €
1213 (NÚMERO)	510020941	2021/367	36 404,90 €	15/06/2021	45 506,00 €	36 996,75 €					

DEMONSTRAÇÕES FINANCEIRAS, ORÇAMENTAIS E ANEXOS

1328 (20/266/CA/C)	507391160	2021/477	7 635,22 €	28/07/2021	10 438,98 €	9 848,04 €	222	08/03/2021	Aquisição de bens e serviços	07/10/2021	7 635,22 €
1330 (20/201/CA/C)	506661393	2021/479	133,77 €	28/07/2021	311,93 €	294,27 €	2619	05/01/2021	Aquisição de bens e serviços	15/11/2021	133,77 €
1331 (21/292/CA/C)	500018936	2021/480	1 005,58 €	28/07/2021	17 765,32 €	16 759,74 €			Aquisição de bens e serviços	23/11/2021	1 005,58 €
1332 (20/127/CA/C)	502050942	2021/482	2 963,03 €	30/07/2021	53 312,27 €	50 294,59 €	561	08/04/2020	Aquisição de bens e serviços	15/11/2021	2 963,03 €
1334 (20/127/CA/C)	501748407	2021/483	2 963,03 €	30/07/2021	53 312,28 €	50 294,60 €	561	08/04/2020	Aquisição de bens e serviços	15/11/2021	2 963,03 €
1336 (20/129/CA/C)	502300264	2021/485	3 127,08 €	30/07/2021	3 127,08 €	3 810,86 €	732	08/04/2020	Aquisição de bens e serviços	08/04/2022	3 127,08 €
1337 (20/213/CA/C)	502300264	2021/486	9 387,64 €	30/07/2021	18 621,13 €	17 587,10 €	2927	28/12/2020	Aquisição de bens e serviços	25/11/2021	9 387,64 €
1338 (ADS)	123693865	2021/488	6 027,00 €	04/08/2021	6 027,00 €	4 900,00 €			Aquisição de bens e serviços	28/02/2022	6 027,00 €
1343 (ADS)	501748407	2021/493	61,56 €	05/08/2021	1 261,98 €	1 026,00 €			Aquisição de bens e serviços	15/11/2021	61,56 €
1344 (20/193/CA/C)	501633561	2021/494	919,02 €	05/08/2021	1 838,04 €	1 734,00 €			Aquisição de bens e serviços	03/12/2021	919,02 €
1345 (20/136/CA/C)	500072868	2021/495	1 689,27 €	06/08/2021	7 531,93 €	7 105,59 €	1184	05/05/2020	Aquisição de bens e serviços	07/10/2021	1 689,27 €
1347 (21/403/CA/C)	501993339	2021/497	55 202,40 €	09/08/2021	69 003,01 €	56 100,01 €			Aquisição de bens e serviços	03/12/2021	34 501,50 €
1350 (21/409/CA/C)	506782328	2021/500	9 555,63 €	16/08/2021	50 963,33 €	41 433,60 €			Aquisição de bens e serviços	15/11/2021	9 555,63 €
1353 (21/413/CA/C)	509478832	2021/503	28 536,00 €	10/08/2021	73 504,80 €	59 780,00 €			Aquisição de bens e serviços	15/11/2021	14 760,00 €
1355 (AD)	500197814	2021/505	11 104,44 €	12/08/2021	11 104,44 €	9 028,00 €			Aquisição de bens e serviços	22/05/2022	11 104,44 €
1356 (21/416/CA/C)	503528987	2021/506		20/09/2021	43 581,67 €	35 432,25 €			Aquisição de bens e serviços		
1357 (21/418/CA/C)	501278699	2021/507	16 080,30 €	06/09/2021	24 587,70 €	19 980,00 €			Aquisição de bens e serviços	29/12/2021	150,00 €
1358 (20/266/CA/C)	507391160	2021/508	15 958,91 €	16/08/2021	32 726,02 €	30 873,61 €	222	08/03/2021	Aquisição de bens e serviços	07/10/2021	13 799,46 €
1360 (21/417/CA/C)	515705217	2021/512	13 222,50 €	30/08/2021	24 587,70 €	19 980,00 €			Aquisição de bens e serviços	20/10/2021	
1363 (21/421/CA/C)	507296605	2021/521	24 477,00 €	21/09/2021	24 477,00 €	19 900,00 €			Aquisição de bens e serviços	28/02/2022	24 477,00 €
1365 (20/113/CA/C)	503864960	2021/514	50,56 €	19/08/2021	893,19 €	842,63 €	1461	15/10/2020	Aquisição de bens e serviços	21/12/2021	50,56 €
1367 (20/274/CA/C)	500097488	2021/516	16 190,18 €	20/08/2021	18 226,74 €	17 195,04 €	221	04/05/2021	Aquisição de bens e serviços	21/12/2021	15 302,27 €
1368 (20/266/CA/C)	500591180	2021/517	35,98 €	23/08/2021	635,68 €	599,70 €	222	08/03/2021	Aquisição de bens e serviços	21/12/2021	51 500,74 €
1369 (21/428/CA/C)	513770287	2021/518	115 462,02 €	13/09/2021	237 168,60 €	192 820,00 €			Aquisição de bens e serviços	23/11/2021	115 376,46 €
1370 (21/422/CA/C)	507659384	2021/519	16 772,76 €	10/09/2021	30 750,00 €	25 000,00 €			Aquisição de bens e serviços	18/10/2021	16 772,76 €
1371 (21/420/CA/C)	503485003	2021/520	4 383,72 €	13/09/2021	46 125,00 €	37 500,00 €			Aquisição de bens e serviços	19/10/2021	4 383,72 €
1372 (21/292/CA/C)	500018936	2021/522	22 561,12 €	23/08/2021	25 860,77 €	24 396,95 €			Aquisição de bens e serviços	08/04/2022	21 106,41 €
1373 (AD)	506512495	2021/523	400,00 €	24/08/2021	400,00 €	400,00 €			Aquisição de bens e serviços	13/01/2022	400,00 €
1377 (20/193/CA/C)	501633561	2021/527	1 191,07 €	24/08/2021	21 042,27 €	19 851,20 €			Aquisição de bens e serviços	06/10/2021	1 191,07 €
1378 (20/136/CA/C)	500072868	2021/528	52 032,95 €	24/08/2021	160 550,53 €	151 772,20 €			Aquisição de bens e serviços	21/12/2021	51 500,74 €
1379 (20/136/CA/C)	500072868	2021/529	559,58 €	25/08/2021	1 193,50 €	1 126,00 €	1184	05/05/2020	Aquisição de bens e serviços	02/05/2022	550,08 €
1380 (20/136/CA/C)	500072868	2021/530	320,32 €	25/08/2021	2 233,64 €	2 107,21 €	1184	05/05/2020	Aquisição de bens e serviços	03/12/2021	320,32 €
1381 (20/136/CA/C)	500072868	2021/531	297,43 €	25/08/2021	616,94 €	582,02 €	1184	05/05/2020	Aquisição de bens e serviços	21/12/2021	297,43 €
1382 (21/292/CA/C)	500018936	2021/532	270 627,32 €	25/08/2021	281 456,21 €	265 524,73 €			Aquisição de bens e serviços	29/12/2021	269 435,24 €
1386 (20/236/CA/C)	501748407	2021/536	11 699,79 €	27/08/2021	24 832,03 €	23 426,44 €	3542	28/01/2021	Aquisição de bens e serviços	21/12/2021	11 699,79 €
1387 (20/236/CA/C)	502050942	2021/537	11 699,79 €	27/08/2021	24 832,03 €	23 426,44 €	3542	28/01/2021	Aquisição de bens e serviços	21/12/2021	11 699,79 €
1392 (20/193/CA/C)	501633561	2021/542	16 249,16 €	31/08/2021	16 870,77 €	15 915,82 €			Aquisição de bens e serviços	30/03/2022	16 249,16 €
1399 (20/266/CA/C)	507391160	2021/548	122,84 €	06/09/2021	2 170,14 €	2 047,30 €	222	08/03/2021	Aquisição de bens e serviços	21/12/2021	122,84 €
1406 (21/427/CA/C)	500072868	2021/555	1 280 000,00 €	09/09/2021	7 792 183,47 €	7 351 007,61 €	2232	15/03/2022	Aquisição de bens e serviços	02/05/2022	1 283 486,60 €
1408 (ADS)	50986402	2021/557	104,00 €	09/09/2021	127,32 €	104,00 €			Aquisição de bens e serviços	17/02/2022	104,00 €
1412 (21/426/CA/C)	507866118	2021/561	10 141,35 €	13/09/2021	12 233,95 €	9 945,00 €			Aquisição de bens e serviços	09/06/2022	10 141,35 €
1413 (ADS)	513645225	2021/562	2 130,98 €	13/09/2021	6 088,50 €	4 950,00 €			Aquisição de bens e serviços	12/05/2022	2 130,98 €
1414 (20/267/CA/C)	506298083	2021/563	17 806,78 €	14/09/2021	19 107,56 €	18 026,00 €	807	07/07/2021	Aquisição de bens e serviços	03/12/2021	14 335,91 €
1419 (21/432/CA/C)	506306450	2021/567	119 311,16 €	26/10/2021	153 948,88 €	125 162,50 €			Aquisição de bens e serviços	03/12/2021	50 033,70 €
1420 (21/429/CA/C)	506782328	2021/568	121 603,95 €	14/09/2021	239 007,45 €	194 315,00 €			Aquisição de bens e serviços	21/12/2021	121 603,95 €
1422 (20/136/CA/C)	500072868	2021/570	736,70 €	15/09/2021	4 618,31 €	4 356,90 €	1184	05/05/2020	Aquisição de bens e serviços	21/12/2021	736,70 €
1424 (20/136/CA/C)	500072868	2021/571	961,00 €	15/09/2021	3 819,77 €	3 414,88 €	1184	05/05/2020	Aquisição de bens e serviços	21/12/2021	961,00 €
1425 (21/431/CA/C)	500924139	2021/573	12 769,70 €	15/09/2021	105 470,19 €	99 500,18 €	1184	05/05/2020	Aquisição de bens e serviços	21/12/2021	12 769,70 €
1428 (20/266/CA/C)	507391160	2021/576	10 919,02 €	07/10/2021	31 668,61 €	29 876,99 €			Aquisição de bens e serviços	29/12/2021	10 919,02 €
1429 (20/267/CA/C)	506298083	2021/577	6 253,66 €	15/09/2021	14 562,08 €	13 737,81 €	222	08/03/2021	Aquisição de bens e serviços	23/11/2021	6 253,66 €
1431 (21/433/CA/C)	503298999	2021/579	92 248,77 €	16/09/2021	4 686,78 €	4 421,49 €	807	07/07/2021	Aquisição de bens e serviços	03/12/2021	92 248,77 €
1435 (21/436/CA/C)	504521861	2021/582	21 503,48 €	08/10/2021	61 438,50 €	49 950,00 €			Aquisição de bens e serviços	29/12/2021	21 503,48 €
1436 (21/434/CA/C)	500924139	2021/583	18 431,55 €	21/09/2021	18 431,55 €	14 985,00 €			Aquisição de bens e serviços	26/04/2022	18 431,55 €
1442 (20/274/CA/C)	500097488	2021/589	396,31 €	22/09/2021	396,31 €	375,88 €	221	04/05/2021	Aquisição de bens e serviços		
1443 (20/193/CA/C)	501633561	2021/590	16 596,42 €	24/09/2021	16 596,42 €	15 657,00 €			Aquisição de bens e serviços	30/03/2022	16 596,42 €
1445 (21/438/CA/C)	510502725	2021/592	17 296,88 €	24/09/2021	46 125,00 €	37 500,00 €			Aquisição de bens e serviços	29/12/2021	17 296,88 €
1457 (21/439/CA/C)	503323063	2021/599	11 992,50 €	05/11/2021	11 992,50 €	9 750,00 €			Aquisição de bens e serviços	28/02/2022	11 992,50 €
1458 (21/442/CA/C)	500197814	2021/600	41 917,79 €	30/09/2021	41 917,79 €	34 079,50 €			Aquisição de bens e serviços	02/05/2022	36 329,90 €
1459 (21/440/CA/C)	501695729	2021/606	8 698,62 €	30/09/2021	17 852,22 €	14 514,00 €			Aquisição de bens e serviços	17/02/2022	8 698,62 €
1465 (20/127/CA/C)	502050942	2021/612	5 961,91 €	07/10/2021	5 961,91 €	5 624,44 €	561	08/04/2020	Aquisição de bens e serviços	08/04/2020	5 961,91 €
1466 (20/127/CA/C)	501748407	2021/613	337,46 €	07/10/2021	5 961,90 €	5 524,43 €	561	08/04/2020	Aquisição de bens e serviços	29/12/2021	337,46 €
1471 (20/201/CA/C)	506661393	2021/618	6 672,45 €	13/10/2021	1 032,00 €	973,58 €	2619	05/01/2021	Aquisição de bens e serviços	11/12/2021	6 672,45 €
1472 (20/208/CA/C)	501312412	2021/619	4 627,35 €	13/10/2021	81 749,84 €	77 122,49 €	2749	16/12/2020	Aquisição de bens e serviços	15/11/2021	4 627,35 €
1475 (20/136/CA/C)	500072868	2021/622	1 160,63 €	14/10/2021	2 646,00 €	2 496,22 €	1184	05/05/2020	Aquisição de bens e serviços	03/12/2021	700,11 €
1476 (20/136/CA/C)	500072868	2021/623	908,73 €	14/10/2021	1 061,98 €	1 001,87 €	1184	05/05/2020	Aquisição de bens e serviços	21/12/2021	908,73 €
1477 (20/136/CA/C)	500072868	2021/624	17 066,00 €	14/10/2021	24 380,00 €	23 000,00 €	1184	05/05/2020	Aquisição de bens e serviços	03/12/2021	17 066,00 €
1478 (20/136/CA/C)	500072868	2021/625	978,14 €	14/10/2021	10 544,64 €	9 947,77 €	1184	05/05/2020	Aquisição de bens e serviços	03/12/2021	776,74 €
1480 (21/444/CA/C)	514720000	2021/627	1 162,84 €	05/11/2021	23 838,13 €	19 380,59 €			Aquisição de bens e serviços	21/12/2021	1 162,84 €
1487 (20/127/CA/C)	502050942	2021/634	37 787,25 €	21/10/2021	37 787,26 €	36 648,30 €	561	08/04/2020	Aquisição de bens e serviços	02/03/2022	37 7

DEMONSTRAÇÕES FINANCEIRAS, ORÇAMENTAIS E ANEXOS

1552 (ADS)	506782328	2021/699	47 305,80 €	29/11/2021	47 305,80 €	38 460,00 €				Aquisição de bens e serviços	08/04/2022	47 305,80 €
1553 (20/236/CA/C)	502059942	2021/700	30 962,17 €	30/11/2021	31 234,62 €	29 466,62 €	3542	28/01/2021		Aquisição de bens e serviços	28/02/2022	30 962,17 €
1554 (20/236/CA/C)	501748407	2021/701	31 412,69 €	30/11/2021	31 412,69 €	29 634,61 €	3542	28/01/2021		Aquisição de bens e serviços	04/03/2022	31 412,69 €
1555 (21/447/CA/C)	504689451	2021/702	6 944,58 €	08/12/2021	20 833,74 €	16 838,00 €				Aquisição de bens e serviços	27/12/2021	6 944,58 €
1556 (19/115/CA/C)	506530817	2021/703	10 489,29 €	02/12/2021	10 489,29 €	9 489,29 €				Aquisição de bens e serviços	26/01/2022	10 489,29 €
1557 (19/107/CA/C)	502519533	2021/704	19 181,76 €	02/12/2021	19 181,76 €	18 096,00 €	428	08/04/2020		Aquisição de bens e serviços	02/02/2022	19 181,76 €
1558 (CE)	503517666	2021/706	689,62 €	02/12/2021	689,62 €	560,67 €				Aquisição de bens e serviços	02/02/2022	689,62 €
1560 (20/193/CA/C)	501633561	2021/707	6 614,40 €	03/12/2021	6 614,40 €	6 240,00 €				Aquisição de bens e serviços	30/03/2022	6 614,40 €
1562 (20/113/CA/C)	503864960	2021/708	27 783,00 €	06/12/2021	27 930,98 €	26 349,98 €	1461	15/10/2020		Aquisição de bens e serviços	27/07/2022	23 866,31 €
1564 (ADS)	515606448	2021/711	3 050,01 €	08/12/2021	4 013,18 €	3 262,75 €				Aquisição de bens e serviços	26/04/2022	3 050,01 €
1565 (CE)	503517666	2021/712	689,62 €	13/12/2021	689,62 €	560,67 €				Aquisição de bens e serviços	02/02/2022	689,62 €
1566 (CE)	503517666	2021/713	50 426,83 €	13/12/2021	50 426,83 €	40 997,42 €				Aquisição de bens e serviços	05/05/2022	50 403,22 €
1567 (CE)	600289083	2022/22	22 042,67 €	27/01/2022	22 042,68 €	159,06 €				Aquisição de bens e serviços	26/02/2022	159,06 €
1568 (ADS)	515056740	2022/21	5 350,50 €	13/01/2022	5 350,50 €	4 350,00 €				Aquisição de bens e serviços	30/03/2022	5 350,50 €
1570 (ADS)	501748407	2022/22	3 344,81 €	17/01/2022	3 344,81 €	2 719,36 €				Aquisição de bens e serviços	02/02/2022	3 344,81 €
1571 (ADS)	500074135	2022/18	2 690,71 €	01/02/2022	2 721,01 €	2 212,20 €				Aquisição de bens e serviços	20/04/2022	2 690,71 €
1573 (CE)	504394029	2022/18	42 142,34 €	26/01/2022	46 130,77 €	37 504,69 €				Aquisição de bens e serviços	09/02/2022	42 142,34 €
1574 (CE)	504394029	2022/19	95,48 €	26/01/2022	95,48 €	77,63 €				Aquisição de bens e serviços	01/02/2022	95,48 €
1575 (20/206/CA/C)	501312412	2022/20	42 014,02 €	27/01/2022	42 014,03 €	39 635,87 €	2749	16/12/2020		Aquisição de bens e serviços	16/12/2020	41 739,35 €
1576 (20/206/CA/C)	501312412	2022/21	6 940,00 €	27/01/2022	6 940,01 €	6 547,18 €	2749	16/12/2020		Aquisição de bens e serviços	16/12/2020	6 940,00 €
1577 (20/257/CA/C)	500289083	2022/22	22 042,67 €	27/01/2022	22 042,68 €	20 794,98 €	807	07/07/2021		Aquisição de bens e serviços	20/04/2022	22 042,67 €
1578 (20/201/CA/C)	506661393	2022/23	8 383,69 €	27/01/2022	8 383,69 €	7 909,14 €	2619	05/01/2021		Aquisição de bens e serviços	05/01/2021	8 210,26 €
1579 (21/320/CA/C)	507391160	2022/24	279 309,93 €	27/01/2022	279 309,94 €	263 409,94 €	845	08/09/2021		Aquisição de bens e serviços	10/03/2022	279 309,93 €
1580 (20/160/CA/C)	507391160	2022/25	3 047,69 €	27/01/2022	3 047,69 €	2 875,18 €	1462	26/06/2020		Aquisição de bens e serviços	26/06/2020	3 047,69 €
1581 (20/160/CA/C)	507391160	2022/26	9 509,08 €	27/01/2022	9 509,08 €	8 970,83 €	1462	26/06/2020		Aquisição de bens e serviços	12/05/2022	9 509,08 €
1582 (20/266/CA/C)	507391160	2022/27	108 892,95 €	27/01/2022	108 892,95 €	102 729,20 €	2721	08/03/2021		Aquisição de bens e serviços	06/04/2022	108 892,95 €
1583 (20/136/CA/C)	500072868	2022/28	1 444,33 €	27/01/2022	1 444,33 €	1 362,58 €	1184	05/05/2020		Aquisição de bens e serviços	05/05/2020	1 436,22 €
1584 (21/308/CA/C)	502300264	2022/29	156 539,74 €	27/01/2022	156 539,74 €	147 679,00 €	853	08/07/2021		Aquisição de bens e serviços	08/04/2022	156 539,74 €
1585 (20/236/CA/C)	501748407	2022/30	8 617,71 €	27/01/2022	8 617,71 €	8 157,92 €	3542	28/01/2021		Aquisição de bens e serviços	02/06/2022	8 617,71 €
1586 (20/236/CA/C)	502059942	2022/31	8 617,72 €	27/01/2022	8 617,72 €	8 157,92 €	3542	28/01/2021		Aquisição de bens e serviços	26/05/2022	8 617,72 €
1589 (ADS)	509357776	2022/34	885,60 €	02/02/2022	885,60 €	720,00 €				Aquisição de bens e serviços	02/02/2022	885,60 €
1590 (ADS)	504016652	2022/32	4 444,77 €	02/02/2022	5 383,48 €	4 376,81 €				Aquisição de bens e serviços	04/03/2022	4 444,77 €
1591 (ADS)	500074135	2022/33	2 721,01 €	01/02/2022	2 721,01 €	2 212,20 €				Aquisição de bens e serviços	20/04/2022	2 721,01 €
1592 (ADS)	501726696	2022/35	1 914,93 €	02/02/2022	1 914,93 €	1 566,85 €				Aquisição de bens e serviços	08/04/2022	1 914,93 €
1593 (CPS)	504669451	2022/36	58 958,33 €	03/02/2022	64 318,18 €	52 291,20 €				Aquisição de bens e serviços	08/04/2022	56 351,98 €
1594 (ADS)	500802025	2022/37	12 269,25 €	03/02/2022	24 538,50 €	19 950,00 €				Aquisição de bens e serviços	22/11/2022	7 011,00 €
1595 (20/13/CA/C)	505456688	2022/38	30 627,22 €	03/02/2022	30 627,22 €	28 903,94 €	2927	28/12/2020		Aquisição de bens e serviços	10/03/2022	30 627,22 €
1596 (20/213/CA/C)	502300264	2022/39	52 849,33 €	03/02/2022	52 849,33 €	49 857,86 €	2927	28/12/2020		Aquisição de bens e serviços	28/02/2022	52 849,33 €
1597 (AD)	500230757	2022/40	903,90 €	04/02/2022	1 205,20 €	979,84 €				Aquisição de bens e serviços	28/02/2022	903,90 €
1598 (ADS)	500553408	2022/41	5 290,17 €	04/02/2022	6 138,60 €	4 990,73 €				Aquisição de bens e serviços	08/04/2022	5 290,17 €
1599 (CE)	500906840	2022/43	6 467,34 €	09/02/2022	6 467,34 €	5 258,00 €				Aquisição de bens e serviços	30/03/2022	6 467,34 €
1600 (CE)	506892490	2022/44	120,00 €	19/02/2022	120,00 €	120,00 €				Aquisição de bens e serviços	07/07/2022	120,00 €
1601 (CE)	500839166	2022/45	300,00 €	22/02/2022	300,00 €	300,00 €				Aquisição de bens e serviços	28/02/2022	300,00 €
1602 (ADS)	501908838	2022/46	1 300,00 €	09/02/2022	1 300,00 €	1 300,00 €				Aquisição de bens e serviços	18/08/2022	1 300,00 €
1603 (ADS)	505456688	2022/47	441,43 €	09/02/2022	441,43 €	358,89 €				Aquisição de bens e serviços	28/02/2022	441,43 €
1604 (CE)	600082490	2022/48	110,03 €	09/02/2022	110,03 €	89,46 €				Aquisição de bens e serviços	28/02/2022	110,03 €
1605 (CE)	501618392	2022/49	922,50 €	09/02/2022	922,50 €	750,00 €				Aquisição de bens e serviços	16/02/2022	922,50 €
1606 (CE)	501618392	2022/50	922,50 €	09/02/2022	922,50 €	750,00 €				Aquisição de bens e serviços	16/02/2022	922,50 €
1607 (22/452/CA/C)	503262897	2022/51	20 295,00 €	09/02/2022	20 295,00 €	16 500,00 €				Aquisição de bens e serviços	12/05/2022	8 302,50 €
1608 (22/454/CA/C)	509021050	2022/52	8 302,50 €	09/02/2022	8 302,50 €	6 750,00 €				Aquisição de bens e serviços	12/05/2022	10 547,25 €
1609 (22/450/CA/C)	509655513	2022/53	10 547,25 €	09/02/2022	10 547,25 €	8 575,00 €				Aquisição de bens e serviços	12/05/2022	13 210,20 €
1610 (22/449/CA/C)	507239326	2022/54	13 210,20 €	09/02/2022	13 210,20 €	10 740,00 €				Aquisição de bens e serviços	02/06/2022	13 210,20 €
1611 (CE)	504394029	2022/55	194,00 €	09/02/2022	194,00 €	157,72 €				Aquisição de bens e serviços	18/02/2022	194,00 €
1612 (20/169/CA/C)	503864960	2022/56	19 091,48 €	09/02/2022	19 091,48 €	18 010,83 €	1733	20/07/2020		Aquisição de bens e serviços	30/06/2022	19 091,48 €
1613 (20/213/CA/C)	502300264	2022/57	22 727,98 €	09/02/2022	22 727,98 €	21 441,49 €	2927	28/12/2020		Aquisição de bens e serviços	30/06/2022	22 727,98 €
1614 (20/201/CA/C)	506661393	2022/58	12 209,67 €	10/02/2022	12 209,67 €	11 518,56 €	2619	05/01/2021		Aquisição de bens e serviços	08/04/2022	12 209,67 €
1615 (20/168/CA/C)	502519533	2022/59	503,50 €	10/02/2022	503,50 €	475,00 €	1545	29/06/2020		Aquisição de bens e serviços	29/06/2020	503,50 €
1616 (20/168/CA/C)	502519533	2022/60	470,87 €	10/02/2022	470,87 €	444,22 €	1545	29/06/2020		Aquisição de bens e serviços	29/06/2020	470,87 €
1617 (20/168/CA/C)	502519533	2022/61	1 587,84 €	10/02/2022	1 587,84 €	1 497,96 €	1545	29/06/2020		Aquisição de bens e serviços	14/04/2022	1 587,84 €
1618 (21/320/CA/C)	507391160	2022/62	26 060,83 €	10/02/2022	26 060,83 €	24 585,69 €	845	08/09/2021		Aquisição de bens e serviços	08/04/2022	26 060,83 €
1619 (20/274/CA/C)	500097488	2022/63	11 988,50 €	10/02/2022	11 988,50 €	11 310,00 €	221	04/05/2021		Aquisição de bens e serviços	04/05/2021	7 577,18 €
1620 (20/274/CA/C)	500097488	2022/64	59 949,43 €	10/02/2022	59 949,43 €	48 965,50 €	807	07/07/2021		Aquisição de bens e serviços	23/04/2022	59 949,43 €
1621 (20/267/CA/C)	508298083	2022/65	52 419,05 €	10/02/2022	55 375,70 €	52 241,23 €	807	07/07/2021		Aquisição de bens e serviços	27/10/2022	52 419,05 €
1622 (20/193/CA/C)	501633561	2022/66	8 999,40 €	10/02/2022	8 999,40 €	8 490,00 €				Aquisição de bens e serviços	02/02/2022	8 999,40 €
1623 (20/193/CA/C)	501633561	2022/67	9 540,00 €	10/02/2022	9 540,00 €	9 000,00 €				Aquisição de bens e serviços	02/02/2022	9 540,00 €
1624 (20/193/CA/C)	501633561	2022/68	7 588,89 €	10/02/2022	7 588,89 €	7 156,33 €				Aquisição de bens e serviços	02/02/2022	7 588,89 €
1625 (20/193/CA/C)	501633561	2022/69	1 684,05 €	10/02/2022	1 684,05 €	1 588,74 €				Aquisição de bens e serviços	02/02/2022	1 684,05 €
1626 (20/193/CA/C)	501633561	2022/70	12 750,25 €	10/02/2022	12 750,25 €	12 028,54 €				Aquisição de bens e serviços	19/10/2022	12 750,25 €
1627 (20/193/CA/C)	501633561	2022/71	4 603,71 €	10/02/2022	4 603,71 €	4 343,12 €				Aquisição de bens e serviços	14/0	

DEMONSTRAÇÕES FINANCEIRAS, ORÇAMENTAIS E ANEXOS

1669 (22/458/CA/C)	504705520	2022/112	48 757,20	17/02/2022	48 757,20	39 640,00			Aquisição de bens e serviços	02/06/2022	43 861,48
1670 (ADS)	513036524	2022/113	81,78	17/02/2022	81,78	66,49			Aquisição de bens e serviços	14/04/2022	81,78
1671 (ADS)	503583456	2022/114	305,97	17/02/2022	305,97	305,97			Aquisição de bens e serviços	10/03/2022	305,97
1672 (ADS)	510573037	2022/115	208,90	17/02/2022	208,90	169,84			Aquisição de bens de capital	28/02/2022	208,90
1673 (20/266/CA/C)	507391160	2022/116	93 876,15	21/02/2022	93 876,15	88 562,41	222	08/03/2021	Aquisição de bens e serviços	08/04/2022	93 876,15
1674 (22/462/CA/C)	513393962	2022/117	1 845,00	24/02/2022	11 635,80	9 460,00			Aquisição de bens e serviços	19/05/2022	1 845,00
1675 (22/469/CA/C)	505563936	2022/118	7 550,97	24/02/2022	7 550,97	6 139,00			Aquisição de bens e serviços	07/07/2022	7 550,97
1676 (22/461/CA/C)	502217811	2022/119	56 576,89	24/02/2022	56 753,43	48 141,00			Aquisição de bens e serviços	26/04/2022	56 576,89
1677 (20/113/CA/C)	503864960	2022/120	1 031,24	24/02/2022	1 031,25	972,87	1461	15/10/2020	Aquisição de bens e serviços	14/04/2022	1 031,24
1678 (19/042/CA/C)	501748407	2022/121	118 809,57	24/02/2022	118 809,57	112 084,50	2533	17/09/2019	Aquisição de bens e serviços	14/04/2022	118 809,57
1679 (19/108/CA/C)	502300264	2022/122	15 606,80	24/02/2022	15 606,81	14 723,41	255	24/09/2020	Aquisição de bens e serviços	14/04/2022	15 606,80
1680 (20/216/CA/C)	514872080	2022/123	11 823,47	24/02/2022	11 823,47	9 612,58			Aquisição de bens e serviços	08/04/2022	11 823,47
1681 (21/355/CA/C)	504017567	2022/124	13 100,32	24/02/2022	13 100,32	12 358,79			Aquisição de bens e serviços	08/04/2022	13 100,32
1683 (CE)	502117524	2022/126	205,00	25/02/2022	205,00	205,00			Aquisição de bens e serviços	30/03/2022	205,00
1684 (CE)	508520400	2022/127	120,00	15/03/2022	120,00	120,00			Aquisição de bens e serviços	08/04/2022	120,00
1685 (20/214/CA/C)	500897488	2022/128	18 592,76	28/02/2022	18 592,76	17 540,34	221	04/05/2021	Aquisição de bens e serviços	20/02/2022	17 807,11
1686 (20/193/CA/C)	501633561	2022/129	16 513,38	28/02/2022	16 513,38	15 578,66			Aquisição de bens e serviços	05/05/2022	16 513,38
1687 (20/266/CA/C)	507391160	2022/130	1 131,72	28/02/2022	1 131,72	1 067,66	222	08/03/2021	Aquisição de bens e serviços	05/05/2022	1 131,72
1688 (20/267/CA/C)	508298083	2022/131	16 543,59	28/02/2022	17 109,40	12 744,72	807	07/07/2021	Aquisição de bens e serviços	02/06/2022	16 543,59
1689 (20/136/CA/C)	500072868	2022/132	30 922,07	28/02/2022	30 922,07	29 171,77	1184	05/05/2020	Aquisição de bens e serviços	05/05/2020	30 122,47
1690 (20/136/CA/C)	500072868	2022/133	33 055,28	28/02/2022	33 055,28	31 184,23	1184	05/05/2020	Aquisição de bens e serviços	05/05/2022	25 745,02
1691 (ADS)	510242766	2022/134	5 996,25	28/02/2022	5 996,25	4 875,00			Aquisição de bens e serviços	02/06/2022	5 996,25
1692 (CE)	500906840	2022/135	385,49	28/02/2022	385,49	385,49			Aquisição de bens e serviços	23/03/2022	385,49
1693 (19/108/CA/C)	502300264	2022/136	46 737,39	02/03/2022	49 541,64	46 737,39	255	24/09/2020	Aquisição de bens e serviços	24/09/2020	46 737,39
1694 (19/108/CA/C)	502300264	2022/137	20 241,53	02/03/2022	20 241,53	19 095,78	255	24/09/2020	Aquisição de bens e serviços	24/09/2020	20 241,53
1695 (ADS)	502981547	2022/139	697,09	02/03/2022	697,09	566,74			Aquisição de bens de capital	08/04/2022	697,09
1696 (ADS)	510818250	2022/140	344,40	02/03/2022	344,40	280,00			Aquisição de bens e serviços	20/04/2022	344,40
1697 (CE)	500906840	2022/141	11 945,76	03/03/2022	11 945,76	9 712,00			Aquisição de bens e serviços	23/03/2022	11 945,76
1698 (19/108/CA/C)	502300264	2022/142	26 241,59	04/03/2022	27 377,01	25 827,37	255	24/09/2020	Aquisição de bens e serviços	05/05/2022	26 241,59
1699 (21/307/CA/C)	501211225	2022/143	6 840,49	07/03/2022	6 840,49	6 453,29			Aquisição de bens e serviços	14/04/2022	6 840,49
1700 (20/274/CA/C)	500897488	2022/144	36 594,68	07/03/2022	36 594,68	34 523,39	221	04/05/2021	Aquisição de bens e serviços	04/04/2022	36 497,27
1701 (CE)	504394029	2022/145	4 346,89	07/03/2022	4 346,89	3 534,06			Aquisição de bens e serviços	07/04/2022	4 346,89
1702 (CE)	504394029	2022/146	48,50	07/03/2022	48,50	39,43			Aquisição de bens e serviços	30/03/2022	48,50
1703 (CE)	600082490	2022/147	292,45	07/03/2022	292,45	237,76			Aquisição de bens e serviços	04/04/2022	292,45
1704 (CE)	501618392	2022/148	922,50	07/03/2022	922,50	750,00			Aquisição de bens e serviços	30/03/2022	922,50
1705 (20/201/CA/C)	506661393	2022/149	138 723,64	08/03/2022	138 723,64	130 871,36	2619	05/01/2021	Aquisição de bens e serviços	14/04/2022	138 723,64
1706 (ADS)	515728039	2022/150	6 027,00	08/03/2022	6 027,00	4 900,00			Aquisição de bens e serviços	20/04/2022	6 027,00
1708 (CE)	600082490	2022/152	534,06	09/03/2022	534,06	534,06			Aquisição de bens e serviços	04/04/2022	534,06
1709 (ADS)	502300264	2022/153	6 150,00	09/03/2022	6 150,00	4 900,00			Aquisição de bens e serviços	22/05/2022	6 027,00
1710 (ADS)	503380376	2022/154	6 150,00	09/03/2022	6 150,00	5 000,00			Aquisição de bens e serviços	14/04/2022	6 150,00
1711 (22/463/CA/C)	508669537	2022/155	27 939,45	10/03/2022	27 939,45	22 715,00			Aquisição de bens e serviços	19/10/2022	27 939,45
1712 (22/464/CA/C)	500926603	2022/156	11 327,07	10/03/2022	11 327,07	9 208,00			Aquisição de bens e serviços	15/07/2022	11 327,07
1713 (22/469/CA/C)	500926603	2022/157	16 195,41	10/03/2022	16 195,41	13 167,00			Aquisição de bens e serviços	27/07/2022	8 750,23
1714 (22/467/CA/C)	500926603	2022/158	4 826,56	10/03/2022	5 601,42	4 554,00			Aquisição de bens e serviços	22/06/2022	4 826,56
1715 (22/465/CA/C)	515020010	2022/159	61 733,70	10/03/2022	61 733,70	50 190,00			Aquisição de bens e serviços	30/06/2022	46 998,30
1717 (20/136/CA/C)	500072868	2022/161	102 080,75	10/03/2022	102 080,75	96 302,59	1184	05/05/2020	Aquisição de bens e serviços	08/05/2022	102 080,75
1719 (20/206/CA/C)	501312412	2022/163	15 738,99	11/03/2022	15 738,99	14 848,10	2749	16/12/2020	Aquisição de bens e serviços	09/03/2022	15 738,99
1721 (20/266/CA/C)	502981547	2022/165	2 186,58	15/03/2022	2 186,58	2 062,81	222	08/03/2021	Aquisição de bens e serviços	08/03/2021	2 186,58
1722 (20/127/CA/C)	502950942	2022/166	37 910,78	15/03/2022	39 002,83	36 795,12	561	08/04/2020	Aquisição de bens e serviços	26/05/2022	32 664,57
1723 (20/127/CA/C)	501748407	2022/167	37 910,77	15/03/2022	39 002,82	36 795,11	561	08/04/2020	Aquisição de bens e serviços	26/05/2022	32 664,57
1724 (20/267/CA/C)	508298083	2022/168	10 764,77	15/03/2022	10 764,77	10 155,45	2749	16/12/2020	Aquisição de bens e serviços	05/05/2022	10 764,77
1725 (20/206/CA/C)	501312412	2022/169	19 327,91	15/03/2022	19 327,91	18 233,88			Aquisição de bens e serviços	05/05/2022	18 965,63
1726 (21/292/CA/C)	500018936	2022/170	90 400,80	16/03/2022	90 400,80	85 283,77	221	04/05/2021	Aquisição de bens e serviços	04/05/2022	90 400,80
1728 (20/274/CA/C)	500897488	2022/171	115 812,42	16/03/2022	115 812,42	109 257,00	1545	29/06/2020	Aquisição de bens e serviços	16/12/2020	115 812,42
1729 (20/168/CA/C)	502953408	2022/173	14 648,94	16/03/2022	14 648,94	13 819,75	1586	09/09/2021	Aquisição de bens e serviços	20/04/2022	14 648,94
1730 (21/375/CA/C)	500926603	2022/174	1 168,50	18/03/2022	1 168,50	950,00			Aquisição de bens e serviços	12/05/2022	1 168,50
1735 (ADS)	514853766	2022/178	30 135,00	18/03/2022	30 135,00	24 500,00			Aquisição de bens e serviços	22/06/2022	30 135,00
1736 (ADS)	503380376	2022/180	1 553,38	18/03/2022	1 553,38	1 465,46	1461	15/10/2020	Aquisição de bens e serviços	15/10/2020	1 271,22
1737 (20/113/CA/C)	503864960	2022/179	598 624,88	21/03/2022	598 624,88	564 740,45			Aquisição de bens e serviços	21/04/2022	598 624,88
1739 (20/193/CA/C)	501633561	2022/182	4 862,19	21/03/2022	4 862,19	3 953,00	2749	16/12/2020	Aquisição de bens e serviços	08/04/2022	4 862,19
1740 (CE)	500906840	2022/183	142 271,60	21/03/2022	142 271,60	134 218,49	222	08/03/2021	Aquisição de bens e serviços	05/05/2022	142 271,60
1742 (20/206/CA/C)	501312412	2022/185	10 049,88	21/03/2022	10 049,88	9 481,02			Aquisição de bens e serviços	08/03/2021	10 049,88
1743 (20/266/CA/C)	507391160	2022/186	388,00	21/03/2022	388,00	315,45			Aquisição de bens e serviços	07/04/2022	388,00
1744 (CE)	504394029	2022/187	7 222,22	23/03/2022	7 222,23	6 813,42	221	04/05/2021	Aquisição de bens e serviços	12/05/2022	7 222,22
1745 (20/274/CA/C)	500097488	2022/188	69 626,18	23/03/2022	71 958,22	67 885,11	2619	05/01/2021	Aquisição de bens e serviços	05/05/2022	69 596,18
1746 (20/201/CA/C)	506661393	2022/189	33 708,15	23/03/2022	40 177,95	32 665,00			Aquisição de bens e serviços	02/06/2022	33 708,15
1747 (22/473/CA/C)	507845692	2022/190	17 795,70	25/03/2022	17 795,70	16 788,40	153	02/04/2020	Aquisição de bens e serviços	05/05/2022	17 795,70
1749 (19/094/CA/C)	503864960	2022/192	12 886,45	25/03/2022	12 886,45	12 157,03	590	08/04/2020	Aquisição de bens e serviços	26/04/2022	12 886,45
1750 (19/115/CA/C)	506530817	2022/193	32 410,68	25/03/2022	32 410,68	30 576,12	561	08/04/2020	Aquisição de bens e serviços	10/03/2022	32 410,68
1751 (21/292/CA/C)	500018936	2022/194	7 469,32	25/03/2022	7 469,32	7 046,53	561	08/04/2020	Aquisição de bens e serviços	09/05/2022	7 469,32
1752 (20/127/CA/C)	502950942	2022/196	7 469,32	25/03/2022	7 469,32	7 046,53	561	08/04/2020	Aquisição de bens e serviços	26/05/2022	7 469,32
1753 (20/127/CA/C)											

DEMONSTRAÇÕES FINANCEIRAS, ORÇAMENTAIS E ANEXOS

1795 (22/480/CA/C)	506629945	2022/238	15 854,70 €	06/04/2022	15 854,70 €	12 890,00 €			Aquisição de bens e serviços	27/10/2022	15 854,70 €
1796 (22/481/CA/C)	501993339	2022/239	61 549,20 €	06/04/2022	61 549,20 €	50 040,00 €			Aquisição de bens e serviços	30/06/2022	61 549,20 €
1797 (22/479/CA/C)	501157344	2022/240	3 686 299,52 €	06/04/2022	7 417 167,63 €	6 997 327,95 €			Aquisição de bens e serviços	05/08/2022	3 678 849,43 €
1798 (22/476/CA/C)	501633561	2022/241	673 727,49 €	06/04/2022	6 410 456,29 €	6 047 600,27 €	834	28/07/2022	Aquisição de bens e serviços	28/09/2022	659 678,99 €
1799 (21/520/CA/C)	507391160	2022/242	191 763,85 €	06/04/2022	212 920,21 €	200 868,12 €	845	08/09/2021	Aquisição de bens e serviços	08/09/2021	191 538,21 €
1800 (19/108/CA/C)	502300264	2022/243	18 597,98 €	06/04/2022	18 597,98 €	17 545,26 €	255	24/09/2020	Aquisição de bens e serviços	12/05/2022	18 597,98 €
1801 (22/505/DC/C)	500553408	2022/245	40 788,13 €	07/04/2022	46 508,85 €	43 876,27 €	1586	09/09/2021	Aquisição de bens e serviços	30/05/2022	36 048,60 €
1804 (21/292/CA/C)	500018936	2022/247	3 990,43 €	07/04/2022	3 990,43 €	3 764,56 €			Aquisição de bens e serviços	30/05/2022	3 990,43 €
1809 (22/502/DC/C)	500197814	2022/252	843,87 €	08/04/2022	843,87 €	686,07 €			Aquisição de bens e serviços	29/08/2022	843,87 €
1810 (CE)	500906840	2022/253	446,49 €	08/04/2022	446,49 €	363,00 €			Aquisição de bens e serviços	27/04/2022	446,49 €
1811 (CE)	504392629	2022/254	4 631,18 €	08/04/2022	4 631,18 €	3 765,19 €			Aquisição de bens e serviços	14/04/2022	4 631,18 €
1812 (19/114/CA/C)	504038052	2022/255	2 690,25 €	08/04/2022	2 690,25 €	2 537,97 €	792	06/04/2020	Aquisição de bens e serviços	12/05/2022	2 690,25 €
1813 (20/266/CA/C)	507391160	2022/256	1 054,73 €	11/04/2022	1 054,73 €	1 004,47 €	222	08/03/2021	Aquisição de bens e serviços	08/03/2021	1 064,73 €
1814 (21/320/CA/C)	507391160	2022/257	28 635,30 €	11/04/2022	28 635,31 €	27 014,44 €	845	08/09/2021	Aquisição de bens e serviços	15/07/2022	28 635,30 €
1815 (20/113/CA/C)	503864960	2022/258	1 896,26 €	12/04/2022	1 896,26 €	1 788,92 €	1461	15/10/2020	Aquisição de bens e serviços	15/10/2020	1 896,26 €
1816 (20/113/CA/C)	503864960	2022/259	301,71 €	12/04/2022	301,71 €	284,63 €	1461	15/10/2020	Aquisição de bens e serviços	02/05/2022	301,71 €
1817 (20/304/CA/C)	504038052	2022/260	2,18 €	12/04/2022	2,18 €	2,06 €	3587	28/01/2021	Aquisição de bens e serviços	12/05/2022	2,18 €
1819 (20/213/CA/C)	502300264	2022/262	50 262,95 €	12/04/2022	50 262,95 €	47 417,88 €	2927	28/12/2020	Aquisição de bens e serviços	19/05/2022	50 262,95 €
1820 (19/107/CA/C)	502519533	2022/263	80 284,89 €	13/04/2022	80 284,89 €	75 740,46 €	428	08/04/2020	Aquisição de bens e serviços	19/05/2022	80 284,89 €
1821 (21/375/CA/C)	500653408	2022/264	3 286,67 €	18/04/2022	3 286,67 €	3 100,63 €	1586	09/09/2021	Aquisição de bens e serviços	09/09/2021	3 286,67 €
1822 (21/375/CA/C)	500653408	2022/265	28 942,14 €	18/04/2022	37 933,46 €	35 798,28 €	1586	09/09/2021	Aquisição de bens e serviços	03/12/2022	28 942,14 €
1823 (21/375/CA/C)	500653408	2022/266	10 011,15 €	18/04/2022	10 011,15 €	9 444,48 €	1586	09/09/2021	Aquisição de bens e serviços	09/09/2021	9 531,97 €
1826 (20/206/CA/C)	501312412	2022/269		20/04/2022	455,64 €	429,85 €	7349	16/12/2020	Aquisição de bens e serviços	25/04/2022	4 920,00 €
1827 (ADS)	155426826	2022/270	4 920,00 €	21/04/2022	4 920,00 €	4 000,00 €			Aquisição de bens e serviços	26/04/2022	4 920,00 €
1828 (20/129/CA/C)	502300264	2022/271	63 824,36 €	21/04/2022	63 824,36 €	60 211,66 €	2749	08/04/2020	Aquisição de bens e serviços	26/05/2022	63 824,36 €
1831 (21/375/CA/C)	500653408	2022/274	32 218,73 €	22/04/2022	32 218,73 €	30 395,03 €	1586	09/09/2021	Aquisição de bens e serviços	30/06/2022	25 361,18 €
1832 (22/489/DC/C)	506782328	2022/275	8 523,90 €	22/04/2022	8 523,90 €	6 930,00 €			Aquisição de bens e serviços	07/07/2022	8 523,90 €
1833 (22/486/DC/C)	500653408	2022/276	6 764,77 €	22/04/2022	6 764,77 €	5 499,81 €			Aquisição de bens e serviços	10/08/2022	6 764,77 €
1838 (CE)	500906840	2022/281	674,04 €	27/04/2022	674,04 €	548,00 €			Aquisição de bens e serviços	27/04/2022	674,04 €
1839 (ADS)	516518275	2022/282	241,57 €	27/04/2022	241,57 €	196,40 €			Aquisição de bens e serviços	27/04/2022	241,57 €
1840 (ADS)	516518275	2022/283	134,81 €	27/04/2022	134,81 €	109,60 €			Aquisição de bens e serviços	27/04/2022	134,81 €
1841 (22/487/CA/C)	504280023	2022/284	57 137,19 €	27/04/2022	571 371,90 €	464 530,00 €			Aquisição de bens e serviços	12/05/2022	22 386,00 €
1842 (CE)	504394029	2022/285	22 386,00 €	27/04/2022	22 386,00 €	18 200,00 €			Aquisição de bens e serviços	05/01/2021	462,35 €
1843 (20/201/CA/C)	506661393	2022/286	660,44 €	27/04/2022	660,44 €	623,06 €	2619	05/01/2021	Aquisição de bens e serviços	12/05/2022	22 386,00 €
1844 (22/487/CA/C)	506275830	2022/287	57 137,19 €	27/04/2022	571 371,90 €	464 530,00 €			Aquisição de bens e serviços	05/01/2021	462,35 €
1845 (20/136/CA/C)	500728668	2022/288	114 555,73 €	27/04/2022	114 555,73 €	108 071,44 €	1184	05/05/2020	Aquisição de bens e serviços	02/05/2022	114 555,73 €
1847 (20/113/CA/C)	503864960	2022/289	2 617,99 €	27/04/2022	2 617,99 €	2 469,80 €	1461	15/10/2020	Aquisição de bens e serviços	07/07/2022	2 617,99 €
1848 (20/241/CA/C)	502519533	2022/290	38 930,43 €	27/04/2022	38 930,43 €	36 726,82 €	3540	23/01/2021	Aquisição de bens e serviços	27/07/2022	38 930,43 €
1849 (20/205/CA/C)	501312412	2022/291	72 044,62 €	29/04/2022	72 044,62 €	67 965,69 €	2749	16/12/2020	Aquisição de bens e serviços	02/06/2022	72 044,62 €
1850 (21/292/CA/C)	500018936	2022/292	105 425,61 €	29/04/2022	105 425,61 €	99 458,12 €			Aquisição de bens e serviços	27/04/2022	104 417,40 €
1851 (20/274/CA/C)	500097488	2022/293	231 931,09 €	28/04/2022	256 937,64 €	242 394,00 €	221	04/05/2021	Aquisição de bens e serviços	15/07/2022	231 931,09 €
1852 (CE)	500906840	2022/294	430,50 €	28/04/2022	430,50 €	350,00 €			Aquisição de bens e serviços	10/08/2022	25,01 €
1853 (CE)	500906840	2022/295	430,50 €	28/04/2022	430,50 €	350,00 €			Aquisição de bens e serviços	02/08/2022	92,91 €
1855 (21/360/CA/C)	500197814	2022/297	4 313,88 €	29/04/2022	4 313,90 €	4 069,72 €			Aquisição de bens e serviços	22/06/2022	4 313,88 €
1856 (20/266/CA/C)	507391160	2022/298	5 723,75 €	29/04/2022	5 723,75 €	5 399,77 €	222	08/03/2021	Aquisição de bens e serviços	08/03/2021	5 723,75 €
1857 (21/295/CA/C)	503040630	2022/299	50 000,00 €	29/04/2022	631 826,40 €	513 680,00 €			Aquisição de bens e serviços	15/12/2022	23 186,73 €
1858 (CE)	500906840	2022/300	446,49 €	29/04/2022	446,49 €	363,00 €			Aquisição de bens e serviços	02/08/2022	446,49 €
1859 (21/320/CA/C)	507391160	2022/301	1 707,66 €	29/04/2022	1 707,66 €	1 611,00 €	845	08/09/2021	Aquisição de bens e serviços	05/08/2022	1 707,66 €
1860 (21/351/CA/C)	507391160	2022/302	5 766,83 €	29/04/2022	5 766,83 €	5 440,41 €			Aquisição de bens e serviços	02/08/2022	5 766,83 €
1862 (21/308/CA/C)	502300264	2022/303	37 739,84 €	02/05/2022	37 739,84 €	35 603,62 €	853	06/07/2021	Aquisição de bens e serviços	02/06/2022	37 739,84 €
1863 (20/206/CA/C)	501312412	2022/305	55 586,40 €	04/05/2022	55 586,40 €	52 440,00 €	2749	16/12/2020	Aquisição de bens e serviços	16/12/2020	55 586,40 €
1865 (20/266/CA/C)	507391160	2022/307	2 298,08 €	06/05/2022	2 298,08 €	2 168,00 €	222	08/03/2021	Aquisição de bens e serviços	08/03/2021	2 298,08 €
1866 (22/493/CA/C)	506782328	2022/309	11 742,20 €	09/05/2022	14 677,76 €	11 933,14 €			Aquisição de bens e serviços	20/09/2022	2 935,55 €
1867 (22/492/CA/C)	506782328	2022/310	11 742,20 €	09/05/2022	14 677,76 €	11 933,14 €			Aquisição de bens e serviços	20/09/2022	2 935,55 €
1868 (22/497/DC/C)	503586307	2022/311	72 851,06 €	09/05/2022	72 851,06 €	59 228,50 €			Aquisição de bens e serviços	07/07/2022	72 851,06 €
1869 (ADS)	515056740	2022/312	1 357,92 €	09/05/2022	1 357,92 €	1 104,00 €			Aquisição de bens e serviços	09/05/2022	1 357,92 €
1870 (22/496/DC/C)	503586307	2022/314	33 631,28 €	09/05/2022	33 631,28 €	27 342,50 €			Aquisição de bens e serviços	07/07/2022	33 631,28 €
1871 (22/495/CA/C)	502078600	2022/313	12 976,50 €	09/05/2022	51 660,01 €	42 000,01 €			Aquisição de bens e serviços	10/08/2022	12 976,50 €
1872 (20/168/CA/C)	502519533	2022/315	55 589,47 €	09/05/2022	55 589,47 €	52 442,90 €	1545	29/06/2020	Aquisição de bens e serviços	09/06/2022	55 589,47 €
1873 (21/292/CA/C)	500018936	2022/316	9 675,91 €	09/05/2022	9 675,91 €	9 128,22 €			Aquisição de bens e serviços	30/06/2022	9 675,91 €
1875 (FM)	222449799	2022/317	3 786,95 €	11/05/2022	12 000,00 €	9 756,10 €			Aquisição de bens e serviços	12/05/2022	3 786,95 €
1876 (22/498/CA/C)	501389660	2022/318	24 354,00 €	12/05/2022	24 354,00 €	19 800,00 €			Aquisição de bens e serviços	20/12/2022	19 483,20 €
1877 (22/494/CA/C)	506273486	2022/319	4 505,19 €	12/05/2022	88 617,77 €	83 601,67 €			Aquisição de bens e serviços	22/06/2022	4 505,19 €
1879 (20/242/CA/C)	503864960	2022/322	4 505,19 €	12/05/2022	4 505,19 €	4 250,18 €			Aquisição de bens e serviços	22/06/2022	4 505,19 €
1880 (22/499/CA/C)	507391160	2022/324	188 413,98 €	12/05/2022	1 185 150,39 €	1 119 009,80 €	850	29/09/2022	Aquisição de bens e serviços	07/12/2022	164 424,98 €
1881 (21/292/CA/C)	500018936	2022/323	7 130,45 €	12/05/2022	7 130,45 €	6 726,84 €			Aquisição de bens e serviços	29/08/2022	7 130,45 €
1882 (22/500/CA/C)	503586307	2022/325	35 805,30 €	12/05/2022	35 805,30 €	29 110,00 €			Aquisição de bens e serviços	07/07/2022	35 805,30 €
1883 (22/506/CA/C)	503465003	2022/326	108 670,50 €	12/05/2022	144 894,00 €	117 800,00 €			Aquisição de bens e serviços	18/11/2022	298 878,80 €
1884 (20/241/CA/C)	502519533	2022/327	37 225,88 €	13/05/2022	37 225,88 €	35 118,75 €	3540	29/01/2021	Aquisição de bens e serviços	22/06/2022	37 225,88 €

DEMONSTRAÇÕES FINANCEIRAS, ORÇAMENTAIS E ANEXOS

1931 (22/507/DC/C)	502161078	2022/373	23 370,00 €	01/06/2022	23 370,00 €	19 000,00 €			Aquisição de bens e serviços	15/06/2022	5 600,38 €
1932 (21/292/CA/C)	500018936		5 600,38 €	02/06/2022	5 600,38 €	5 283,38 €			Aquisição de bens e serviços	15/06/2022	121 221,60 €
1933 (20/136/CA/C)	500072868	2022/374	121 221,60 €	08/06/2022	121 221,60 €	114 360,00 €	1184	05/05/2020	Aquisição de bens e serviços	15/06/2022	4 979,85 €
1935 (20/168/CA/C)	502519533	2022/378	4 979,85 €	09/06/2022	4 979,85 €	4 897,97 €	1045	29/06/2020	Aquisição de bens e serviços	29/06/2020	20 177,33 €
1936 (20/168/CA/C)	502519533	2022/379	20 177,33 €	09/06/2022	20 177,33 €	19 035,22 €	1045	29/06/2020	Aquisição de bens e serviços	05/08/2022	141 575,85 €
1937 (20/113/CA/C)	503864960	2022/380	141 575,85 €	15/06/2022	141 575,85 €	133 562,12 €	1461	15/10/2020	Aquisição de bens e serviços	10/08/2022	449 920,25 €
1938 (21/377/CA/C)	502300264	2022/381	488 437,73 €	15/06/2022	488 437,73 €	460 790,13 €	1683	15/12/2021	Aquisição de bens e serviços	29/08/2022	37 007,25 €
1939 (21/377/CA/C)	502300264	2022/382	37 007,25 €	15/06/2022	37 007,25 €	34 912,50 €	1683	15/12/2021	Aquisição de bens e serviços	21/07/2022	1 992,60 €
1940 (ADS)	514707876	2022/383	1 992,60 €	15/06/2022	1 992,60 €	1 620,00 €			Aquisição de bens e serviços	05/08/2022	5 083,61 €
1941 (CE)	504394029	2022/384	6 252,84 €	15/06/2022	6 252,84 €	5 083,61 €			Aquisição de bens e serviços	22/08/2022	110,03 €
1946 (CE)	600062490	2022/389	110,03 €	20/06/2022	110,03 €	110,03 €			Aquisição de bens e serviços	22/08/2022	6 105,40 €
1947 (CE)	600062490	2022/390	110,03 €	20/06/2022	110,03 €	110,03 €			Aquisição de bens e serviços	18/08/2022	6 088,50 €
1949 (ADS)	507321731	2022/392	6 125,40 €	21/06/2022	6 125,40 €	4 980,00 €			Aquisição de bens e serviços	05/01/2021	16 609,89 €
1950 (ADS)	507321731	2022/393	6 088,50 €	21/06/2022	6 088,50 €	4 950,00 €			Aquisição de bens e serviços	27/07/2022	489,54 €
1955 (20/201/CA/C)	506661393	2022/396	16 609,89 €	21/06/2022	16 609,89 €	15 669,71 €	2619	05/01/2021	Aquisição de bens e serviços	04/05/2021	5 252,84 €
1956 (CE)	500595313	2022/399	489,54 €	22/06/2022	489,54 €	388,00 €			Aquisição de bens e serviços	27/07/2022	1 164,00 €
1957 (20/274/CA/C)	500097488	2022/400	4 519,90 €	22/06/2022	4 519,90 €	4 264,06 €	221	04/05/2021	Aquisição de bens e serviços	04/05/2021	1 164,00 €
1959 (ADS)	500280843	2022/402	6 765,00 €	22/06/2022	6 765,00 €	5 500,00 €			Aquisição de bens e serviços	29/11/2022	1 164,00 €
1980 (CE)	500906840	2022/403	161,13 €	23/06/2022	161,13 €	131,00 €			Aquisição de bens e serviços	07/07/2022	126,47 €
1981 (20/228/CA/C)	500534068	2022/404	126,47 €	23/06/2022	126,47 €	119,31 €			Aquisição de bens e serviços	27/07/2022	685,77 €
1982 (21/363/CA/C)	500275899	2022/405	685,77 €	23/06/2022	685,77 €	646,95 €			Aquisição de bens e serviços	27/07/2022	6 105,40 €
1983 (19/039/ML)	500534068	2022/406	4 631,49 €	23/06/2022	4 631,49 €	4 369,33 €	2538	22/10/2019	Aquisição de bens e serviços	27/07/2022	1 945,58 €
1984 (21/347/CA/C)	500251495	2022/407	2 792,85 €	23/06/2022	2 792,85 €	2 634,76 €			Aquisição de bens e serviços	18/08/2022	1 945,58 €
1985 (ADS)	510462839	2022/408	891,75 €	23/06/2022	891,75 €	725,00 €			Aquisição de bens e serviços	27/07/2022	1 945,58 €
1986 (ADS)	507391160	2022/409	1 945,58 €	23/06/2022	1 945,58 €	1 581,85 €			Aquisição de bens e serviços	07/07/2022	1 945,58 €
1987 (CE)	500906840	2022/410	2 135,28 €	23/06/2022	2 135,28 €	1 736,00 €			Aquisição de bens e serviços	07/07/2022	1 945,58 €
1988 (20/206/CA/C)	501312412	2022/411	10 700,70 €	24/06/2022	10 700,70 €	10 095,00 €	2749	16/12/2020	Aquisição de bens e serviços	04/05/2021	1 945,58 €
1989 (20/274/CA/C)	503864960	2022/412	125 259,07 €	27/06/2022	125 259,07 €	119 899,99 €	221	04/05/2021	Aquisição de bens e serviços	29/08/2022	1 945,58 €
1970 (20/113/CA/C)	503864960	2022/413	3 246,07 €	27/06/2022	3 246,07 €	2 465,33 €	1461	15/10/2020	Aquisição de bens e serviços	04/05/2021	1 945,58 €
1971 (CE)	504394029	2022/414	1 164,00 €	28/06/2022	1 164,00 €	946,34 €			Aquisição de bens e serviços	07/07/2022	1 164,00 €
1972 (20/267/CA/C)	508298083	2022/415	11 180,37 €	28/06/2022	11 180,37 €	10 547,52 €	807	07/07/2021	Aquisição de bens e serviços	28/09/2022	5 600,38 €
1973 (21/292/CA/C)	500018936	2022/416	5 600,38 €	28/06/2022	5 600,38 €	5 283,38 €			Aquisição de bens e serviços	27/07/2022	22 497,65 €
1974 (20/113/CA/C)	503864960	2022/417	22 497,65 €	28/06/2022	22 497,65 €	21 224,20 €	1461	15/10/2020	Aquisição de bens e serviços	07/12/2022	19 468,78 €
1975 (22/516/CA/C)	503864960	2022/418	18 942,00 €	29/06/2022	18 942,00 €	16 200,00 €			Aquisição de bens e serviços	12/09/2022	22 497,65 €
1984 (21/320/CA/C)	507391160	2022/427	29 468,78 €	29/06/2022	29 468,78 €	27 798,85 €	845	08/09/2021	Aquisição de bens e serviços	12/09/2022	19 468,78 €
1985 (21/320/CA/C)	507391160	2022/428	29 468,78 €	29/06/2022	29 468,78 €	27 798,85 €	845	08/09/2021	Aquisição de bens e serviços	20/09/2022	41 827,38 €
1986 (22/511/CA/C)	506782328	2022/430	41 827,38 €	01/07/2022	41 827,38 €	34 006,00 €			Aquisição de bens e serviços	27/10/2022	81 704,67 €
1988 (20/267/CA/C)	508298083	2022/431	81 704,67 €	01/07/2022	81 704,67 €	77 079,88 €	807	07/07/2021	Aquisição de bens e serviços	04/05/2021	6 486,44 €
1989 (20/274/CA/C)	500097488	2022/432	6 537,32 €	01/07/2022	6 537,32 €	43 585,03 €	221	04/05/2021	Aquisição de bens e serviços	28/09/2022	22 784,06 €
1990 (21/320/CA/C)	507391160	2022/433	22 784,06 €	01/07/2022	22 784,06 €	21 494,39 €	845	08/09/2021	Aquisição de bens e serviços	16/12/2020	39 681,23 €
1991 (20/206/CA/C)	501312412	2022/434	39 681,23 €	01/07/2022	40 870,63 €	38 557,20 €	2749	16/12/2020	Aquisição de bens e serviços	16/12/2020	5 253,20 €
1992 (20/206/CA/C)	501312412	2022/435	5 253,20 €	01/07/2022	5 253,20 €	4 429,94 €	2749	16/12/2020	Aquisição de bens e serviços	16/12/2020	1 429,04 €
1993 (20/206/CA/C)	501312412	2022/436	1 429,04 €	01/07/2022	1 429,04 €	1 407,89 €	2749	16/12/2020	Aquisição de bens e serviços	29/08/2022	60 556,71 €
1994 (20/206/CA/C)	501312412	2022/437	1 205,88 €	01/07/2022	1 205,88 €	1 072,50 €	2749	16/12/2020	Aquisição de bens e serviços	05/08/2022	4 089,75 €
1995 (20/213/CA/C)	502300264	2022/438	60 556,71 €	06/07/2022	60 556,71 €	57 198,97 €	2927	28/12/2020	Aquisição de bens e serviços	20/09/2022	25 993,59 €
1996 (22/528/CA/C)	503803376	2022/439	4 089,75 €	08/07/2022	146 370,00 €	119 000,00 €			Aquisição de bens e serviços	18/11/2022	6 945,81 €
1997 (22/519/CA/C)	514804564	2022/440	30 196,75 €	08/07/2022	32 400,91 €	26 342,00 €			Aquisição de bens e serviços	08/07/2022	650,67 €
1998 (22/527/CA/C)	505317532	2022/441	6 945,81 €	08/07/2022	6 945,81 €	5 647,00 €			Aquisição de bens e serviços	05/08/2022	19 630,80 €
1999 (CE)	500906840	2022/442	650,67 €	08/07/2022	650,67 €	529,00 €			Aquisição de bens e serviços	10/08/2022	35,90 €
2000 (CE)	504394029	2022/443	623,55 €	08/07/2022	623,55 €	506,95 €			Aquisição de bens e serviços	10/08/2022	6 999,95 €
2001 (22/531/DC/C)	501953339	2022/444	19 630,80 €	08/07/2022	24 530,50 €	19 360,00 €			Aquisição de bens e serviços	12/09/2022	2 818,07 €
2002 (ADS)	502549883	2022/445	35,90 €	08/07/2022	35,90 €	29,19 €			Aquisição de bens e serviços	12/09/2022	6 999,95 €
2003 (22/529/DC/C)	502519533	2022/446	6 999,95 €	08/07/2022	6 999,95 €	5 691,02 €			Aquisição de bens e serviços	15/10/2020	2 818,07 €
2004 (20/113/CA/C)	503864960	2022/447	2 913,51 €	08/07/2022	2 913,51 €	2 748,60 €	1461	15/10/2020	Aquisição de bens e serviços	27/07/2022	461,25 €
2009 (CE)	501618392	2022/452	461,25 €	13/07/2022	461,25 €	461,25 €			Aquisição de bens e serviços	05/08/2022	571,85 €
2010 (CE)	504394029	2022/453	571,85 €	13/07/2022	571,85 €	464,92 €			Aquisição de bens e serviços	15/08/2022	97 674,30 €
2012 (22/534/CA/C)	506338673	2022/481	97 674,30 €	27/07/2022	97 674,30 €	79 410,00 €			Aquisição de bens e serviços	18/08/2022	51 659,77 €
2013 (20/113/CA/C)	503864960	2022/454	59 660,17 €	15/07/2022	59 660,17 €	56 283,18 €	1461	15/10/2020	Aquisição de bens e serviços	04/05/2021	66 881,06 €
2014 (20/274/CA/C)	500097488	2022/455	66 881,06 €	18/07/2022	270 612,82 €	254 729,08 €	221	04/05/2021	Aquisição de bens e serviços	04/05/2021	145 940,37 €
2015 (20/274/CA/C)	500097488	2022/456	145 940,37 €	18/07/2022	145 680,82 €	137 434,73 €	221	04/05/2021	Aquisição de bens e serviços	18/08/2022	14 750,79 €
2016 (20/274/CA/C)	500097488	2022/457	33 621,26 €	18/07/2022	33 621,26 €	31 718,17 €	221	04/05/2021	Aquisição de bens e serviços	29/08/2022	188 697,19 €
2017 (CE)	507391160	2022/458	188 697,19 €	18/07/2022	188 697,19 €	178 016,22 €	222	08/03/2021	Aquisição de bens e serviços	05/08/2022	48,50 €
2018 (CE)	504394029	2022/459	48,50 €	18/07/2022	48,50 €	39,43 €			Aquisição de bens e serviços	05/08/2022	446,49 €
2019 (21/289/CA/C)	506782328	2022/460	15 000,00 €	18/07/2022	317 989,44 €	258 528,00 €			Aquisição de bens e serviços	05/08/2022	556,21 €
2020 (CE)	500906840	2022/461	446,49 €	18/07/2022	446,49 €	363,00 €			Aquisição de bens e serviços	15/12/2022	5 965,50 €
2021 (ADS)	500197814	2022/462	656,21 €	18/07/2022	656,21 €	533,50 €			Aquisição de bens e serviços	05/08/2022	48,50 €
2022 (ADS)	504521861	2022/463	5 965,50 €	18/07/2022	5 965,50 €	4 850,50 €			Aquisição de bens e serviços	05/08/2022	537,38 €
2023 (CE)	504394029	2022/464	48,50 €	18/07/2022	48,50 €	39,43 €			Aquisição de bens e serviços	18/11/2022	537,38 €
2024 (20/267/CA/C)	508298083	2022/465	537,38 €	19/07/2022	4 960,80 €	4 680,00 €	807	07/07/2021	Aquisição de bens e serviços	13/10/2022	69 691,13 €
2025 (21/400/CA/C)	514935251	2022/466	537,38 €	19/07/2022	537,38 €	506,96 €			Aquisição de bens e serviços	28/08/2022	5 259,08 €
2026 (20/168/CA/C)	502519533										

DEMONSTRAÇÕES FINANCEIRAS, ORÇAMENTAIS E ANEXOS

2075 (ADR)	504197797	2022/517	194,76 €	09/08/2022	194,76 €	194,76 €				Aquisição de bens e serviços	12/09/2022	194,76 €
2077 (NÚMERO)	503262897	2022/519	4.305,00 €	10/08/2022	4.305,00 €	3.500,00 €				Aquisição de bens e serviços	24/08/2022	4.305,00 €
2078 (21/20/CA/C)	507391160	2022/520	6.211,75 €	10/08/2022	6.211,75 €	5.860,14 €	845	08/09/2021		Aquisição de bens e serviços	08/09/2021	6.211,75 €
2079 (20/27/CA/C)	500097488	2022/521	6.019,81 €	10/08/2022	6.019,81 €	5.679,07 €	221	04/05/2021		Aquisição de bens e serviços	28/09/2022	6.019,81 €
2080 (CE)	504394029	2022/522	953,10 €	10/08/2022	953,10 €	774,88 €				Aquisição de bens e serviços	10/08/2022	953,10 €
2081 (21/307/CA/C)	501211225	2022/523	989,50 €	10/08/2022	989,50 €	933,49 €				Aquisição de bens e serviços	10/08/2022	989,50 €
2082 (20/193/CA/C)	501633364	2022/524	173.297,54 €	10/08/2022	173.297,54 €	163.488,34 €				Aquisição de bens e serviços	20/12/2022	163.488,34 €
2083 (20/13/24/CA/C)	501124212	2022/525	161.468,11 €	10/08/2022	171.156,20 €	161.468,11 €	845	08/09/2021		Aquisição de bens e serviços	15/09/2022	161.468,11 €
2084 (CE)	500906840	2022/526	4.386,18 €	10/08/2022	4.386,18 €	3.566,00 €				Aquisição de bens e serviços	29/08/2022	4.386,18 €
2085 (ADRS)	500230757	2022/527	301,29 €	10/08/2022	3.615,46 €	2.939,40 €				Aquisição de bens e serviços	09/09/2022	301,29 €
2086 (CE)	508122996	2022/528	6.888,00 €	11/08/2022	6.888,00 €	5.600,00 €				Aquisição de bens e serviços	10/09/2022	6.888,00 €
2089 (20/201/CA/C)	506661393	2022/531	44.170,84 €	12/08/2022	44.170,84 €	41.670,60 €	2619	05/01/2021		Aquisição de bens e serviços	11/09/2022	43.170,75 €
2091 (20/206/CA/C)	501312412	2022/533	3.266,40 €	12/08/2022	5.926,29 €	5.990,84 €	1461	15/10/2020		Aquisição de bens e serviços	11/09/2022	3.241,26 €
2095 (ADS)	500197814	2022/538	2.291,74 €	16/08/2022	2.291,74 €	1.963,20 €				Aquisição de bens e serviços	15/09/2022	2.291,74 €
2096 (22/54/CA/C)	502984140	2022/539	23.368,77 €	22/08/2022	23.368,77 €	18.999,00 €				Aquisição de bens e serviços	15/09/2022	23.368,77 €
2101 (ADS)	505796015	2022/544	2.706,00 €	16/08/2022	2.706,00 €	2.200,00 €				Aquisição de bens e serviços	15/09/2022	2.706,00 €
2105 (20/126/CA/C)	503864960	2022/548	92.083,86 €	16/08/2022	92.083,86 €	86.871,57 €	1566	16/06/2020		Aquisição de bens e serviços	15/09/2022	92.083,86 €
2106 (CE)	504394029	2022/549	7.134,10 €	16/08/2022	7.134,10 €	5.800,08 €				Aquisição de bens e serviços	29/08/2022	7.134,10 €
2108 (CE)	504394029	2022/550	48,50 €	18/08/2022	48,50 €	39,43 €				Aquisição de bens e serviços	29/08/2022	48,50 €
2109 (20/113/CA/C)	503864960	2022/551	12.641,90 €	18/08/2022	12.641,90 €	11.926,32 €	1461	15/10/2020		Aquisição de bens e serviços	17/09/2022	5.774,45 €
2111 (22/544/CA/C)	501411968	2022/554	222.239,47 €	18/08/2022	222.239,47 €	207.200,00 €				Aquisição de bens e serviços	17/09/2022	222.116,48 €
2112 (21/308/CA/C)	502300264	2022/555	20.392,33 €	18/08/2022	20.392,33 €	19.238,05 €	853	08/07/2021		Aquisição de bens e serviços	17/09/2022	20.392,33 €
2114 (21/292/CA/C)	500018636	2022/556	14.862,49 €	18/08/2022	14.862,49 €	14.134,42 €				Aquisição de bens e serviços	17/09/2022	13.337,15 €
2115 (ADS)	502351989	2022/557	6.088,50 €	19/08/2022	6.088,50 €	4.950,00 €				Aquisição de bens e serviços	18/09/2022	6.088,50 €
2116 (21/051/CA/C)	507391160	2022/559	1.062,73 €	19/08/2022	1.062,73 €	1.002,58 €				Aquisição de bens e serviços	18/09/2022	1.062,73 €
2117 (20/27/CA/C)	500097488	2022/560	380.011,70 €	19/08/2022	380.011,70 €	358.501,60 €	221	04/05/2021		Aquisição de bens e serviços	18/09/2022	380.011,70 €
2118 (20/160/CA/C)	507391160	2022/561	9.082,39 €	22/08/2022	9.082,39 €	8.668,29 €	1462	26/06/2020		Aquisição de bens e serviços	21/09/2022	9.082,39 €
2119 (20/27/CA/C)	500097488	2022/562	26.324,59 €	22/08/2022	44.744,57 €	42.211,85 €	221	04/05/2021		Aquisição de bens e serviços	21/09/2022	26.320,59 €
2121 (21/427/CA/C)	501489126	2022/564	5.576,97 €	23/08/2022	10.247,99 €	9.667,92 €	2232	15/03/2022		Aquisição de bens e serviços	22/09/2022	5.564,12 €
2122 (20/201/CA/C)	506661393	2022/565	233.083,14 €	23/08/2022	233.083,14 €	219.889,75 €	2619	05/01/2021		Aquisição de bens e serviços	20/09/2022	233.083,14 €
2123 (20/27/CA/C)	500097488	2022/566	6.001,14 €	23/08/2022	11.163,69 €	10.531,78 €	221	04/05/2021		Aquisição de bens e serviços	08/11/2022	5.699,05 €
2124 (CE)	500906840	2022/567	738,00 €	23/08/2022	738,00 €	600,00 €				Aquisição de bens e serviços	29/08/2022	738,00 €
2125 (20/27/CA/C)	500097488	2022/568	14.573,89 €	23/08/2022	20.112,51 €	18.974,07 €	221	04/05/2021		Aquisição de bens e serviços	22/09/2022	14.602,02 €
2126 (20/27/CA/C)	500097488	2022/569	5.688,26 €	23/08/2022	8.969,08 €	8.460,45 €	221	04/05/2021		Aquisição de bens e serviços	22/09/2022	5.623,28 €
2127 (20/27/CA/C)	500097488	2022/570	86,41 €	23/08/2022	8.731,81 €	8.237,56 €	221	04/05/2021		Aquisição de bens e serviços	22/09/2022	82,26 €
2128 (20/206/CA/C)	501312412	2022/571	8.334,08 €	24/08/2022	9.789,35 €	9.235,24 €	1461	15/10/2020		Aquisição de bens e serviços	23/09/2022	8.334,08 €
2129 (21/375/CA/C)	500534008	2022/572	6.324,81 €	24/08/2022	73.971,08 €	69.784,04 €	1586	09/09/2021		Aquisição de bens e serviços	23/09/2022	2.564,87 €
2130 (ADS)	503630349	2022/573	2.638,62 €	26/08/2022	2.638,62 €	2.145,38 €				Aquisição de bens e serviços	25/09/2022	2.638,62 €
2131 (ADS)	502205174	2022/574	6.125,40 €	26/08/2022	6.125,40 €	4.980,90 €				Aquisição de bens e serviços	25/09/2022	6.125,40 €
2132 (21/375/CA/C)	500534008	2022/575	4.978,46 €	26/08/2022	4.978,46 €	4.696,66 €	1586	09/09/2021		Aquisição de bens e serviços	25/09/2022	1.388,67 €
2133 (21/375/CA/C)	500534008	2022/576	771,89 €	26/08/2022	2.214,66 €	2.089,30 €	1586	09/09/2021		Aquisição de bens e serviços	25/09/2022	255,03 €
2134 (21/375/CA/C)	500534008	2022/577	8.363,37 €	26/08/2022	8.363,37 €	7.889,97 €	1586	09/09/2021		Aquisição de bens e serviços	25/09/2022	6.702,40 €
2137 (20/206/CA/C)	501312412	2022/580	403,23 €	31/08/2022	403,23 €	380,41 €	1461	15/10/2020		Aquisição de bens e serviços	30/09/2022	380,41 €
2138 (20/206/CA/C)	501312412	2022/581	8.948,39 €	31/08/2022	8.948,39 €	8.441,88 €	1461	15/10/2020		Aquisição de bens e serviços	30/09/2022	8.852,70 €
2139 (20/206/CA/C)	501312412	2022/582		31/08/2022	989,73 €	933,71 €	1461	15/10/2020		Aquisição de bens e serviços	30/09/2022	
2142 (21/308/CA/C)	502300264	2022/585	85588,91 €	02/09/2022	85.588,91 €	80.744,25 €	853	08/07/2021		Aquisição de bens e serviços	02/10/2022	85.588,91 €
2144 (ADS)	501771803	2022/587	612,54 €	07/09/2022	6.125,40 €	4.980,90 €				Aquisição de bens e serviços	07/10/2022	6.125,40 €
2145 (CE)	500906840	2022/588	4.296,39 €	07/09/2022	4.296,39 €	3.493,00 €				Aquisição de bens e serviços	15/09/2022	4.296,39 €
2146 (22/545/DC/C)	503630349	2022/589	10.461,63 €	07/09/2022	10.461,63 €	9.805,39 €				Aquisição de bens e serviços	07/10/2022	10.461,63 €
2147 (20/113/CA/C)	503864960	2022/590	2.301,38 €	07/09/2022	2.301,38 €	2.171,11 €	1461	15/10/2020		Aquisição de bens e serviços	07/10/2022	2.301,38 €
2148 (21/320/CA/C)	507391160	2022/591	53.652,53 €	07/09/2022	53.652,53 €	50.615,59 €	845	08/09/2021		Aquisição de bens e serviços	07/10/2022	53.652,53 €
2151 (20/267/CA/C)	506298083	2022/594	815,24 €	09/09/2022	815,24 €	769,10 €	807	07/07/2021		Aquisição de bens e serviços	09/10/2022	161,74 €
2152 (NÚMERO)	502059942	2022/595	9778,50 €	09/09/2022	9.778,50 €	7.950,00 €				Aquisição de bens e serviços	09/10/2022	9.778,50 €
2153 (CE)	504394029	2022/596	127,04 €	09/09/2022	127,04 €	103,29 €				Aquisição de bens e serviços	15/09/2022	127,04 €
2154 (CE)	500906840	2022/597	5047,92 €	09/09/2022	5.047,92 €	4.104,00 €				Aquisição de bens e serviços	15/09/2022	5.047,92 €
2156 (20/201/CA/C)	506661393	2022/598	1.354,61 €	13/09/2022	1.354,61 €	1.277,93 €	2619	05/01/2021		Aquisição de bens e serviços	13/10/2022	1.277,93 €
2157 (CE)	500906840	2022/599	1.931,10 €	14/09/2022	1.931,10 €	1.570,00 €				Aquisição de bens e serviços	20/09/2022	1.931,10 €
2158 (22/558/DC/C)	502351989	2022/600	11.377,50 €	14/09/2022	11.377,50 €	9.250,00 €				Aquisição de bens e serviços	14/10/2022	11.377,50 €
2160 (CE)	503517666	2022/602	4.150,37 €	16/09/2022	4.150,37 €	3.374,28 €				Aquisição de bens e serviços	20/09/2022	4.150,37 €
2161 (Comissão Sub 500423849)	500423849	2022/603	9,55 €	19/09/2022	500,00 €	406,51 €				Aquisição de bens e serviços	25/09/2022	9,55 €
2163 (ADS)	197102816	2022/608	6.148,77 €	21/09/2022	6.148,77 €	4.999,00 €				Aquisição de bens e serviços	20/10/2022	6.148,77 €
2164 (ADS)	514626870	2022/609	206,95 €	21/09/2022	206,95 €	188,25 €				Aquisição de bens e serviços	20/10/2022	206,95 €
2168 (NÚMERO)	513804185	2022/610	21.065,78 €	22/09/2022	21.065,78 €	17.565,68 €				Aquisição de bens e serviços	22/10/2022	21.065,78 €
2169 (20/113/CA/C)	503864960	2022/611	2.475,71 €	23/09/2022	2.700,16 €	2.547,33 €	1461	15/10/2020		Aquisição de bens e serviços	23/10/2022	2.405,98 €
2170 (20/113/CA/C)	503864960	2022/612	8.745,32 €	23/09/2022	8.745,32 €	8.250,30 €	1461	15/10/2020		Aquisição de bens e serviços	23/10/2022	7.848,00 €
2171 (20/201/CA/C)	506661393	2022/613	268,79 €	23/09/2022	268,79 €	253,58 €	2619	05/01/2021		Aquisição de bens e serviços	23/10/2022	253,58 €
2172 (21/292/CA/C)	500018936	2022/614	19.312,02 €	23/09/2022	19.312,02 €	18.218,89 €				Aquisição de bens e serviços	23/10/2022	14.142,62 €
2173 (CE)	505141019	2022/615	500 €	23/09/2022	500,00 €	500,00 €				Aquisição de bens e serviços	23/10/2022	500,00 €
2174 (20/201/CA/C)	506661393											

DEMONSTRAÇÕES FINANCEIRAS, ORÇAMENTAIS E ANEXOS

2224 (ADS)	500926603	2022/667	1199,25	18/10/2022	1.199,25 €	975,00 €		Aquisição de bens e serviços	17/11/2022	1.199,25 €
2225 (21/41/CA/C)	515728039	2022/668	49999,5	18/10/2022	49.999,50 €	40.650,00 €		Aquisição de bens e serviços	17/11/2022	40.650,00 €
2226 (21/304/CA/C)	505275830	2022/689	85724,85	18/10/2022	85.724,85 €	69.695,00 €		Aquisição de bens e serviços	17/11/2022	69.695,00 €
2227 (20/206/CA/C)	501312412	2022/670	5279,88	18/10/2022	5.279,88 €	5.109,76 €	2749	Aquisição de bens e serviços	16/12/2020	5.109,76 €
2228 (22/569/CA/C)	514872080	2022/671	48154,5	18/10/2022	48.154,50 €	39.150,00 €		Aquisição de bens e serviços	17/11/2022	39.150,00 €
2229 (20/201/CA/C)	506661393	2022/672	1222,01	19/10/2022	1.222,01 €	1.152,81 €	2619	Aquisição de bens e serviços	05/01/2021	1.152,81 €
2230 (21/377/CA/C)	502300264	2022/673	18536,13	19/10/2022	18.536,13 €	17.466,91 €	1683	Aquisição de bens e serviços	15/12/2021	17.466,91 €
2232 (ADS)	506989859	2022/674	1995,7	20/10/2022	1.995,70 €	1.590,00 €		Aquisição de bens e serviços	15/12/2022	1.590,00 €
2233 (20/169/CA/C)	503864960	2022/676	137747,84	20/10/2022	137.747,84 €	129.950,79 €	1733	Aquisição de bens e serviços	20/07/2020	129.950,79 €
2235 (21/375/CA/C)	500553408	2022/677	3761,48	20/10/2022	3.761,48 €	3.783,32 €	1586	Aquisição de bens e serviços	09/09/2021	3.783,32 €
2236 (22/476/CA/C)	501633561	2022/678	13821,99	21/10/2022	13.821,99 €	12.025,80 €	834	Aquisição de bens e serviços	28/07/2022	12.025,80 €
2236 (20/113/CA/C)	503864960	2022/679	78157,25	21/10/2022	78.157,25 €	73.733,25 €	1461	Aquisição de bens e serviços	15/10/2020	73.733,25 €
2237 (20/206/CA/C)	501312412	2022/680	1665,57	21/10/2022	1.665,57 €	1.571,29 €	2749	Aquisição de bens e serviços	16/12/2020	1.571,29 €
2240 (21/375/CA/C)	500553408	2022/683	5439,36	24/10/2022	5.439,36 €	5.741,47 €	1586	Aquisição de bens e serviços	09/09/2021	5.741,47 €
2242 (ADS)	506419460	2022/685	233,7	25/10/2022	233,70 €	190,00 €		Aquisição de bens e serviços	15/12/2022	190,00 €
2243 (CE)	504394029	2022/686	4303,13	25/10/2022	4.303,13 €	3.498,48 €		Aquisição de bens e serviços	15/12/2022	3.498,48 €
2244 (CE)	504394029	2022/687	963,56	26/10/2022	963,56 €	783,45 €		Aquisição de bens e serviços	03/11/2022	783,45 €
2248 (21/377/CA/C)	502300264	2022/681	278,94	27/10/2022	278,94 €	2.810,63 €	1683	Aquisição de bens e serviços	15/12/2021	2.810,63 €
2249 (20/113/CA/C)	503864960	2022/682	819,66	27/10/2022	819,66 €	773,26 €	1461	Aquisição de bens e serviços	15/10/2020	773,26 €
2251 (21/320/CA/C)	507391160	2022/683	16027,67	28/10/2022	16.027,67 €	15.120,44 €	845	Aquisição de bens e serviços	08/09/2021	15.120,44 €
2252 (21/320/CA/C)	507391160	2022/684	14241,88	28/10/2022	14.241,88 €	13.435,74 €	845	Aquisição de bens e serviços	08/09/2021	13.435,74 €
2253 (21/320/CA/C)	507391160	2022/685	958,25	28/10/2022	958,25 €	904,01 €	845	Aquisição de bens e serviços	08/09/2021	904,01 €
2254 (20/267/CA/C)	508298083	2022/686	214,12	28/10/2022	214,12 €	462,65 €	807	Aquisição de bens e serviços	07/07/2021	462,65 €
2255 (CE)	500906840	2022/687	6864,83	02/11/2022	6.864,83 €	5.581,00 €		Aquisição de bens e serviços	27/11/2022	5.581,00 €
2256 (20/274/CA/C)	500097488	2022/688	342,21	02/11/2022	342,21 €	2.089,72 €	221	Aquisição de bens e serviços	08/09/2021	2.089,72 €
2257 (21/421/CA/C)	501489126	2022/689	11011,76	02/11/2022	11.011,76 €	10.388,45 €	2232	Aquisição de bens e serviços	15/03/2022	10.388,45 €
2259 (20/267/CA/C)	508298083	2022/701	38210,22	03/11/2022	41.113,08 €	38.785,92 €	807	Aquisição de bens e serviços	07/07/2021	38.785,92 €
2260 (CE)	504394029	2022/702	2382,85	03/11/2022	2.382,85 €	1.937,28 €		Aquisição de bens e serviços	11/11/2022	1.937,28 €
2261 (CE)	504394029	2022/703	48,5	03/11/2022	48,50 €	39,43 €		Aquisição de bens e serviços	18/11/2022	39,43 €
2262 (22/562/DC/C)	500626603	2022/704	8.530,05	03/11/2022	8.530,05 €	6.935,00 €		Aquisição de bens e serviços	03/12/2022	6.935,00 €
2263 (20/113/CA/C)	503864960	2022/705	53516,3	03/11/2022	53.516,30 €	50.487,08 €	1461	Aquisição de bens e serviços	15/10/2020	50.487,08 €
2264 (21/320/CA/C)	507391160	2022/706	390483,79	03/11/2022	390.483,79 €	368.390,93 €	845	Aquisição de bens e serviços	03/12/2022	368.390,93 €
2265 (20/274/CA/C)	500097488	2022/707	132771,85	03/11/2022	132.771,85 €	20.255,71 €	221	Aquisição de bens e serviços	04/05/2021	20.255,71 €
2266 (21/292/CA/C)	500189336	2022/708	95589,61	03/11/2022	95.589,61 €	90.178,88 €		Aquisição de bens e serviços	03/12/2022	90.178,88 €
2270 (CE)	504394029	2022/712	4303,13	07/11/2022	4.303,13 €	3.498,48 €		Aquisição de bens e serviços	11/11/2022	3.498,48 €
2271 (21/375/CA/C)	500553408	2022/713	54729,37	07/11/2022	54.729,37 €	51.631,48 €	1586	Aquisição de bens e serviços	09/09/2021	51.631,48 €
2274 (CE)	503517666	2022/715	516,85	08/11/2022	516,85 €	420,20 €		Aquisição de bens e serviços	08/12/2022	420,20 €
2275 (CE)	504394029	2022/716	48,5	08/11/2022	48,50 €	39,43 €		Aquisição de bens e serviços	18/11/2022	39,43 €
2276 (21/292/CA/C)	500189336	2022/717	1179097,02	08/11/2022	1.179.097,02 €	1.112.355,68 €		Aquisição de bens e serviços	08/12/2022	1.112.355,68 €
2279 (22/476/CA/C)	501633561	2022/721	38827,41	08/11/2022	38.827,41 €	55.394,04 €	834	Aquisição de bens e serviços	28/07/2022	55.394,04 €
2280 (19/107/CA/C)	502519533	2022/722	28623,11	08/11/2022	28.623,11 €	27.002,93 €	428	Aquisição de bens e serviços	08/04/2020	27.002,93 €
2281 (20/206/CA/C)	501312412	2022/723	375688,5	10/11/2022	375.688,50 €	354.423,11 €	2749	Aquisição de bens e serviços	16/12/2020	354.423,11 €
2282 (20/113/CA/C)	503864960	2022/724	4968,95	10/11/2022	4.968,95 €	4.687,69 €	1461	Aquisição de bens e serviços	15/10/2020	4.687,69 €
2284 (21/292/CA/C)	500189336	2022/726	7719,79	11/11/2022	7.719,79 €	7.282,82 €		Aquisição de bens e serviços	11/12/2022	7.282,82 €
2286 (20/201/CA/C)	506661393	2022/727	129589,11	11/11/2022	129.589,12 €	122.253,89 €	2619	Aquisição de bens e serviços	05/01/2021	122.253,89 €
2287 (ADS)	503504564	2022/728	5658,00	14/11/2022	5.658,00 €	4.600,00 €		Aquisição de bens e serviços	14/12/2022	4.600,00 €
2288 (CE)	500906840	2022/729	615	14/11/2022	615,00 €	500,00 €		Aquisição de bens e serviços	14/12/2022	500,00 €
2289 (20/127/CA/C)	502059842	2022/731	58717,68	14/11/2022	58.717,68 €	55.394,04 €	561	Aquisição de bens e serviços	08/04/2020	55.394,04 €
2290 (20/127/CA/C)	502059842	2022/732	58717,68	14/11/2022	58.717,68 €	55.394,04 €	561	Aquisição de bens e serviços	08/04/2020	55.394,04 €
2291 (20/113/CA/C)	503864960	2022/733	159,32	15/11/2022	159,32 €	150,31 €	1461	Aquisição de bens e serviços	15/10/2020	150,31 €
2292 (ADS)	503231100	2022/734	4046,7	15/11/2022	4.046,70 €	3.290,00 €		Aquisição de bens e serviços	15/12/2022	3.290,00 €
2294 (20/201/CA/C)	506661393	2022/736	622,58	15/11/2022	622,58 €	587,34 €	2619	Aquisição de bens e serviços	05/01/2021	587,34 €
2295 (20/267/CA/C)	508298083	2022/737	37555,4	15/11/2022	37.555,40 €	35.429,62 €	807	Aquisição de bens e serviços	07/07/2021	35.429,62 €
2296 (20/206/CA/C)	501312412	2022/738	23.690,03	15/11/2022	23.690,03 €	22.349,09 €	2749	Aquisição de bens e serviços	16/12/2020	22.349,09 €
2297 (20/206/CA/C)	501312412	2022/739	1854,2	15/11/2022	1.854,20 €	1.749,25 €	2749	Aquisição de bens e serviços	16/12/2020	1.749,25 €
2298 (20/206/CA/C)	501312412	2022/740	12.519,01	15/11/2022	12.519,01 €	11.810,38 €	2749	Aquisição de bens e serviços	16/12/2020	11.810,38 €
2299 (NÚMERO)	500232875	2022/741		16/11/2022	9.885.414,12 €	9.325.862,38 €		Aquisição de bens e serviços	15/12/2022	9.325.862,38 €
2301 (22/569/CA/C)	501648339	2022/743	118080	16/11/2022	118.080,00 €	96.000,00 €		Aquisição de bens e serviços	16/12/2022	96.000,00 €
2302 (ADS)	506360924	2022/744	615	16/11/2022	615,00 €	500,00 €		Aquisição de bens e serviços	16/12/2022	500,00 €
2303 (22/564/CA/C)	500023875	2022/749		17/11/2022	16.945.893,00 €	15.986.691,51 €		Aquisição de bens e serviços	16/12/2022	15.986.691,51 €
2305 (ADS)	505979853	2022/746	185	16/11/2022	185,00 €	150,41 €		Aquisição de bens e serviços	29/11/2022	150,41 €
2306 (20/274/CA/C)	500097488	2022/747	37645,06	16/11/2022	37.645,06 €	34.891,10 €	221	Aquisição de bens e serviços	04/05/2021	34.891,10 €
2307 (NÚMERO)	501773339	2022/748	10701	17/11/2022	935.611,80 €	760.660,00 €		Aquisição de bens e serviços	16/12/2022	760.660,00 €
2308 (21/375/CA/C)	500553408	2022/750	1364,01	17/11/2022	1.364,01 €	1.305,67 €	1586	Aquisição de bens e serviços	17/12/2022	1.305,67 €
2309 (20/113/CA/C)	503864960	2022/752	757,09	17/11/2022	757,09 €	714,24 €	1461	Aquisição de bens e serviços	15/10/2020	714,24 €
2310 (20/113/CA/C)	503864960	2022/753	2.713,17	17/11/2022	2.713,17 €	2.559,59 €	1461	Aquisição de bens e serviços	17/12/2022	2.559,59 €
2311 (20/113/CA/C)	503864960	2022/754	846,01	18/11/2022	846,01 €	798,12 €	1461	Aquisição de bens e serviços	18/12/2022	798,12 €
2312 (21/320/CA/C)	507391160	2022/755	1934,33	18/11/2022	1.934,33 €	1.824,84 €	845	Aquisição de bens e serviços	08/09/2021	1.824,84 €
2313 (22/476/CA/C)	501633561	2022/756	2091,06	18/11/2022	2.091,06 €	1.972,70 €	834	Aquisição de bens e serviços	28/07/2022	1.972,70 €
2314 (20/206/CA/C)	501312412	2022/757	626,24	18/11/2022	626,24 €	590,79 €	2749	Aquisição de bens e serviços	16/12/2020	590,79 €
2315 (NÚMERO)	501804013	2022/758	11008,5	18/11/2022	11.008,50 €	8.950,00 €		Aquisição de bens e serviços	18/12/2022	8.950,00 €
2316 (CE)	506762122	2022/759	2047,95	18/11/2022	2.047,95 €	1.665,00 €		Aquisição de bens e serviços	15/12/2022	1.665,00 €
2318 (CE)	504394029	2022/761	285,93	18/11/2022	285,93 €	232,46 €		Aquisição de bens e serviços	22/11/2022	232,46 €
2322 (20/113/CA/C)	503864960	2022/765	18072,94	22/11/2022	18.072,94 €	17.049,94 €	1461	Aquisição de bens e serviços	15/10/2020	17.049,94 €
2323 (20/113/CA/C)	503864960	2022/766	189208,78	22/11/2022	189.208,78					



DEMONSTRAÇÕES FINANCEIRAS, ORÇAMENTAIS E ANEXOS

2374 (ADRS)	503864960	2022/813	2381,28	12/12/2022	2 381,28 €	1 936,00 €		Aquisição de bens e serviços	29/12/2022	1 936,00 €
2376 (ADS)	502124083	2022/816		12/12/2022	6 104,82 €	4 963,35 €		Aquisição de bens e serviços	29/12/2022	
2377 (20/136/CA/C)	500072668	2022/817	24399,1	12/12/2022	24 399,10 €	23 011,02 € 1184	05/05/2020	Aquisição de bens e serviços	20/12/2022	23 015,02 €
2378 (20/126/CA/C)	503864960	2022/818	48438,84	13/12/2022	48 438,84 €	45 695,13 € 956	18/09/2020	Aquisição de bens e serviços	20/12/2022	45 695,13 €
2379 (20/287/CA/C)	508298083	2022/819		13/12/2022	2 351,44 €	2 218,35 € 807	07/07/2021	Aquisição de bens e serviços	20/12/2022	
2380 (20/206/CA/C)	501312412	2022/820	9758,56	13/12/2022	9 758,56 €	9 208,19 € 2749	18/12/2020	Aquisição de bens e serviços	22/12/2022	9 208,19 €
2381 (21/320/CA/C)	507391160	2022/821	355968,47	13/12/2022	355 968,47 €	335 819,31 € 845	08/09/2021	Aquisição de bens e serviços	20/12/2022	335 819,31 €
2382 (ADRSB)	502317124	2022/822	97,13	13/12/2022	97,13 €	91,63 €		Aquisição de bens e serviços	20/12/2022	
2383 (21/375/CA/C)	500553408	2022/823	191,94	13/12/2022	23 485,56 €	22 156,19 € 1586	09/09/2021	Aquisição de bens e serviços	20/12/2022	
2384 (ADRS)	507842278	2022/824	1601	13/12/2022	1 601,00 €	1 301,83 €		Aquisição de bens e serviços	20/12/2022	
2385 (22/577/CA/C)	503586307	2022/825	25675,02	13/12/2022	34 338,53 €	27 917,50 €		Aquisição de bens e serviços	20/12/2022	
2386 (22/478/CA/C)	501633561	2022/826	10255,32	13/12/2022	10 255,32 €	9 674,83 € 834	28/07/2022	Aquisição de bens e serviços	29/12/2022	9 674,83 €
2387 (20/206/CA/C)	501312412	2022/827	289017,33	13/12/2022	289 017,33 €	272 657,88 € 2749	18/12/2020	Aquisição de bens e serviços	20/12/2022	272 657,88 €
2389 (20/241/CA/C)	502519533	2022/828	88469,07	15/12/2022	88 469,07 €	83 461,39 € 3540	29/01/2021	Aquisição de bens e serviços	21/12/2022	83 461,39 €
2390 (20/126/CA/C)	503864960	2022/829	149713,39	15/12/2022	149 713,39 €	141 239,05 € 956	16/08/2020	Aquisição de bens e serviços	20/12/2022	141 239,05 €
2391 (21/308/CA/C)	502300264	2022/830	142125,27	15/12/2022	142 125,27 €	134 080,44 € 853	08/07/2021	Aquisição de bens e serviços	20/12/2022	134 080,44 €
2392 (20/113/CA/C)	503864960	2022/831	424483,57	15/12/2022	424 483,57 €	400 456,20 € 1461	15/10/2020	Aquisição de bens e serviços	21/12/2022	400 456,20 €
2393 (20/213/CA/C)	502300264	2022/832	139577,75	15/12/2022	139 577,75 €	131 677,12 € 2927	28/12/2020	Aquisição de bens e serviços	20/12/2022	131 677,12 €
2394 (20/266/CA/C)	507391160	2022/833	38119,57	15/12/2022	38 119,58 €	35 961,86 € 222	08/03/2021	Aquisição de bens e serviços	29/12/2022	35 961,86 €
2395 (20/274/CA/C)	500087488	2022/834	65377,51	15/12/2022	65 377,51 €	61 865,58 € 221	04/05/2021	Aquisição de bens e serviços	20/12/2022	61 865,58 €
2398 (21/375/CA/C)	500553408	2022/835	41238,56	15/12/2022	41 238,56 €	38 904,30 € 1586	09/09/2021	Aquisição de bens e serviços	20/12/2022	38 904,30 €
2397 (21/375/CA/C)	500553408	2022/836		15/12/2022	12 317,71 €	11 620,48 € 1586	09/09/2021	Aquisição de bens e serviços	20/12/2022	
2398 (21/377/CA/C)	502300264	2022/837	24698,17	15/12/2022	24 698,17 €	23 300,17 € 1683	15/12/2021	Aquisição de bens e serviços	20/12/2022	
2399 (CE)	600082490	2022/838	514,54	15/12/2022	514,54 €	514,54 €		Aquisição de bens e serviços	20/12/2022	514,54 €
2400 (ADS)	507391160	2022/840		15/12/2022	1 168,50 €	950,00 €		Aquisição de bens e serviços	20/12/2022	
2401 (ADS)	502298429	2022/839		15/12/2022	2 557,17 €	2 079,00 €		Aquisição de bens e serviços	20/12/2022	
2404 (20/206/CA/C)	501312412	2022/844	426700,27	18/12/2022	426 700,27 €	402 547,42 € 2749	18/12/2020	Aquisição de bens e serviços	21/12/2022	402 547,42 €
2405 (20/158/CA/C)	502519533	2022/845	63627,79	18/12/2022	63 627,79 €	60 028,22 € 1045	29/09/2020	Aquisição de bens e serviços	21/12/2022	61 810,83 €
2408 (ADS)	503222739	2022/846	3167,25	18/12/2022	3 167,25 €	2 575,00 €		Aquisição de bens e serviços	29/12/2022	2 729,50 €
2407 (22/585/CA/C)	507845692	2022/847		18/12/2022	25 190,40 €	20 480,00 €		Aquisição de bens e serviços	20/12/2022	
2406 (22/584/CA/C)	502721871	2022/848		18/12/2022	43 883,82 €	35 434,00 €		Aquisição de bens e serviços	20/12/2022	
2409 (ADS)	506419480	2022/849		18/12/2022	553,50 €	450,00 €		Aquisição de bens e serviços	20/12/2022	
2410 (20/201/CA/C)	506661393	2022/850	77538,58	18/12/2022	77 538,58 €	73 149,80 € 2619	05/01/2021	Aquisição de bens e serviços	21/12/2022	73 149,80 €
2411 (ADS)	503864960	2022/851		18/12/2022	1 416,98 €	1 152,00 €		Aquisição de bens e serviços	20/12/2022	
2413 (21/320/CA/C)	507391160	2022/852		19/12/2022	3 247,22 €	3 063,41 € 845	08/09/2021	Aquisição de bens e serviços	20/12/2022	
2414 (21/320/CA/C)	507391160	2022/853		19/12/2022	36 571,31 €	34 501,24 € 845	08/09/2021	Aquisição de bens e serviços	20/12/2022	
2415 (21/320/CA/C)	507391160	2022/854		20/12/2022	33 656,70 €	31 751,60 € 845	08/09/2021	Aquisição de bens e serviços	20/12/2022	
2416 (21/320/CA/C)	507391160	2022/855		20/12/2022	19 044,01 €	17 986,05 € 845	05/09/2021	Aquisição de bens e serviços	20/12/2022	
2418 (20/274/CA/C)	500087488	2022/857	281950,32	21/12/2022	281 950,32 €	265 990,87 €		Aquisição de bens e serviços	29/12/2022	265 990,87 €
2419 (21/375/CA/C)	500553408	2022/858		21/12/2022	6 445,65 €	6 080,80 € 1586	09/09/2021	Aquisição de bens e serviços	20/12/2022	
2420 (20/206/CA/C)	501312412	2022/859		21/12/2022	87 827,05 €	82 855,71 € 2749	18/12/2020	Aquisição de bens e serviços	20/12/2022	
2421 (ADS)	500140022	2022/860	261,56	21/12/2022	261,56 €	212,65 €		Aquisição de bens e serviços	20/12/2022	
2422 (22/589/CA/C)	503586307	2022/861		21/12/2022	292 592,40 €	237 880,00 €		Aquisição de bens e serviços	20/12/2022	
2423 (NÚMERO)	515726039	2022/862		31/12/2022	1 301 268,66 €	1 057 942,00 €		Aquisição de bens e serviços	20/12/2022	
2424 (NÚMERO)	509848141	2022/864		21/12/2022	30 750,00 €	25 000,00 €		Aquisição de bens e serviços	20/12/2022	
2425 (22/590/CA/C)	502313374	2022/863		31/12/2022	24 521,28 €	19 936,00 €		Aquisição de bens e serviços	20/12/2022	
2426 (22/595/CA/C)	501993339	2022/865		21/12/2022	49 692,00 €	40 400,00 €		Aquisição de bens e serviços	20/12/2022	
2427 (NÚMERO)	500045283	2022/866		21/12/2022	67 649,99 €	54 999,99 €		Aquisição de bens e serviços	20/12/2022	
2428 (ADS)	501633561	2022/868		21/12/2022	3 911,40 €	3 180,00 €		Aquisição de bens e serviços	20/12/2022	
2431 (20/238/CA/C)	501748407	2022/871		21/12/2022	30 973,47 €	29 220,25 € 3542	28/01/2021	Aquisição de bens e serviços	20/12/2022	
2432 (20/201/CA/C)	506661393	2022/872		21/12/2022	8 834,17 €	8 334,12 € 2619	05/01/2021	Aquisição de bens e serviços	20/12/2022	
2434 (NÚMERO)	503586307	2022/874		22/12/2022	295 421,40 €	240 180,00 €		Aquisição de bens e serviços	20/12/2022	
2435 (ADS)	510696740	2022/875		22/12/2022	1 845,00 €	1 500,00 €		Aquisição de bens e serviços	20/12/2022	
2436 (CE)	504394029	2022/876		22/12/2022	7 119,40 €	5 788,13 €		Aquisição de bens e serviços	20/12/2022	
2437 (22/578/CA/C)	503586307	2022/877		22/12/2022	295 421,40 €	240 180,00 €		Aquisição de bens e serviços	20/12/2022	
2438 (22/588/CA/C)	502631104	2022/878		26/12/2022	29 889,00 €	24 300,00 €		Aquisição de bens e serviços	20/12/2022	
2439 (20/274/CA/C)	500097488	2022/879		26/12/2022	12 456,13 €	11 751,07 € 221	04/05/2021	Aquisição de bens e serviços	20/12/2022	
2440 (22/538/CA/C)	503864960	2022/880		26/12/2022	855,87 €	807,42 €		Aquisição de bens e serviços	20/12/2022	
2441 (20/206/CA/C)	501312412	2022/881		26/12/2022	5 987,30 €	5 648,40 € 2749	18/12/2020	Aquisição de bens e serviços	20/12/2022	
2442 (22/538/CA/C)	503864960	2022/882		26/12/2022	21 632,84 €	20 408,35 €		Aquisição de bens e serviços	20/12/2022	
2443 (21/308/CA/C)	502300264	2022/883	3604	26/12/2022	8 614,48 €	8 126,85 € 853	08/07/2021	Aquisição de bens e serviços	20/12/2022	

## DEMONSTRAÇÕES FINANCEIRAS, ORÇAMENTAIS E ANEXOS

## 3.2.6.6. Contratação Administrativa - Adjudicações por tipo de procedimento

Tipo de Contrato	ANEXO VI - DOR 5.6 - ADJUDICAÇÕES POR TIPO DE PROCEDIMENTO										Euros	
	Adjudicações por tipo de procedimento										Total	
	Concurso Público		Concurso limitado por prévia qualificação		Procedimento de Negociação		Diálogo Concorrencial		Ajuste Direto		Número de contratos	Valor
[1]	[2]	[3]	[4]	[5]	[6]	[7]	[8]	[9]	[10]	[11]	[12]	
Empreitadas de obras públicas	9	43 925 022,76	2	22 034 291,78				4	1 110 735,70	15	67 070 050,24	
Aquisição de serviços	7	1 780 834,84						252	7 007 664,38	259	8 788 499,22	
Locação ou aquisição de bens móveis								50	257 013,97	50	257 013,97	
Concessão de obras públicas										-	-	
Concessão de serviços públicos										-	-	
Sociedade										-	-	
Outros										-	-	

## DEMONSTRAÇÕES FINANCEIRAS, ORÇAMENTAIS E ANEXOS

## 3.2.6.7. Transferências e subsídios – Receita

ANEXO VII - 5.7 - TRANSFERÊNCIAS E SUBSÍDIOS RECEBIDOS							
Disposições Legais	Finalidade	Entidade Financiadora	Receita Prevista	Receita Recebida	Receita Prevista e não recebida	Devolução de transferências / subsídios ocorrida no exercício	Observações
<b>Transferências correntes</b>							
Lei 75/2013 de 12/19 Art.º 33, n.º 1 CCC	Contrato Exploração 2022	Câmara Municipal de Lisboa	7 500 000,00	7 500 000,00		*	
oo) e ccc) n.º 1, Art.º 33 da Lei 75/13 de 12/09	Contrato Programa 2015	Câmara Municipal de Lisboa	893 225,94	893 225,94		*	
Decreto-Lei 104/204	Contrato IHRU-BEI	Câmara Municipal de Lisboa	140 638,92	140 638,92		*	
LISBOA-06-4842-FEDER-000069	Unidade de Saúde de Marvila	Agência para o Desenvolvimento e Coesão, IP	157 651,94	746 198,72	(588 544,78)	*	
LISBOA-06-4842-FEDER-000056	Creche do Convento do Desagravo	Agência para o Desenvolvimento e Coesão, IP	59 891,43	56 602,27	289,16	*	
			<b>8 748 406,23</b>	<b>9 336 663,85</b>	<b>-588 256,62</b>		
<b>Total transferências correntes</b>							
<b>Transferências de capital</b>			<b>0,00</b>	<b>0,00</b>	<b>0,00</b>		
<b>Total transferências de capital</b>							
<b>Total subsídios</b>			<b>0,00</b>	<b>0,00</b>	<b>0,00</b>		
<b>Total</b>			<b>8 748 406,23</b>	<b>9 336 663,85</b>	<b>-588 256,62</b>		

## 3.2.6.8. Transferências e subsídios – Despesa

No período não se efetuaram transferências de subsídios para outras entidades.

## 3.2.6.9. Outras divulgações

Não existiram situações que careçam de ser divulgadas.

## 4. DEMONSTRAÇÕES FINANCEIRAS

## 4.1. BALANÇO

BALANÇO			
Em 31 de Dezembro de 2022			
ACTIVO	Notas	2022	2021
<b>ACTIVO NÃO CORRENTE:</b>			
Activos fixos tangíveis	5	13 951 732,92	14 030 025,53
Propriedades de Investimento	8	2 357 277,39	2 318 256,87
Activos intangíveis	3	207 660,61	240 837,70
Acionistas/sócios/associados	7	15 475 000,00	15 725 000,00
<b>Total do activo não corrente</b>		<b>31 991 670,92</b>	<b>32 314 120,10</b>
<b>ACTIVO CORRENTE:</b>			
Clientes, contribuintes e utentes	18.1	30 680,59	3 792,33
Estado e outros entes públicos	18.1	3 220,37	3 220,37
Acionistas/sócios/associados	18.1	250 000,00	250 000,00
Outras Contas a receber	18.1	14 677 093,74	13 151 163,22
Diferimentos	23	16 923,42	18 826,67
Caixa e depósitos bancários	18.1	15 003 260,22	15 261 712,97
<b>Total do activo corrente</b>		<b>29 981 178,34</b>	<b>28 688 716,66</b>
<b>Total do activo</b>		<b>61 972 849,26</b>	<b>61 002 836,66</b>
CAPITAL PRÓPRIO E PASSIVO	Notas	2022	2021
<b>PATRIMÓNIO LÍQUIDO:</b>			
Património / Capital	23.7	2 000 000,00	2 000 000,00
Reservas legais	23.7	6 402,73	6 402,73
Resultados transitados	23.7	(1 156 567,39)	(1 156 567,39)
Outras variações no Património Líquido	23.7	16 516 670,92	16 405 651,65
		17 366 506,26	17 255 486,99
Resultado líquido do período		-	-
<b>Total do património líquido</b>	23.7	<b>17 366 506,26</b>	<b>17 255 486,99</b>
<b>PASSIVO NÃO CORRENTE:</b>			
Provisões	15	123 202,31	194 088,01
Financiamentos obtidos	7	15 475 000,00	15 725 000,00
Outras contas a pagar	18.2	4 469 565,79	3 230 259,96
<b>Total do passivo não corrente</b>		<b>20 067 768,10</b>	<b>19 149 347,97</b>
<b>PASSIVO CORRENTE:</b>			
Fornecedores	18.2	29 579,16	2 942,20
Adiantamentos de clientes, contribuintes e utentes	18.2	16 216 737,09	14 165 247,41
Estado e outros entes públicos	18.2	414 548,30	596 580,16
Acionistas/sócios/associados		2 500 000,00	2 500 000,00
Financiamentos obtidos	7	250 000,00	250 000,00
Fornecedores de investimentos	18.2	14 367,39	63 692,54
Outras dívidas a pagar	18	1 920 829,34	4 757 567,56
Diferimentos	23	3 192 513,62	2 261 970,83
<b>Total do passivo corrente</b>		<b>24 538 574,90</b>	<b>24 598 000,70</b>
<b>Total do passivo</b>		<b>44 606 343,00</b>	<b>43 747 348,67</b>
<b>Total do património líquido e do passivo</b>		<b>61 972 849,26</b>	<b>61 002 836,66</b>

## 4.2. DEMONSTRAÇÃO DE RESULTADOS POR NATUREZA

DEMONSTRAÇÃO DE RESULTADOS POR NATUREZAS			
EXERCÍCIO FINDO EM 31 DE DEZEMBRO DE 2022			
RENDIMENTOS E GASTOS	Notas	Montante: Euros	
		2022	2021
Prestações de serviços	13	66 067 855,68	68 713 075,27
Transferências correntes e subsídios à exploração obtidos	14	8 935 301,78	8 658 899,77
Fornecimentos e serviços externos	23.1	(69 541 613,82)	(72 408 315,07)
Gastos com pessoal	19	(5 445 274,44)	(4 931 397,61)
Imparidade de dívidas a receber ((perdas) / reversões)	9	138 856,38	-
Provisões ((aumentos) / reduções)	15	70 885,70	-
Outros rendimentos e ganhos	23.3	231 576,55	264 210,39
Outros gastos e perdas	23.4	(149 734,98)	(14 995,12)
<b>Resultado antes de depreciações, gastos de financiamento e impostos</b>		<b>307 852,85</b>	<b>281 477,63</b>
Gastos de depreciação e amortização	3/5	(299 709,63)	(277 861,55)
<b>Resultado operacional (antes de gastos de financiamento e impostos)</b>		<b>8 143,22</b>	<b>3 616,08</b>
Juros e rendimentos similares obtidos	23.5	140 638,92	79 993,04
Juros e gastos similares suportados	23.5	(140 644,10)	(79 998,23)
<b>Resultado antes de impostos</b>		<b>8 138,04</b>	<b>3 610,89</b>
Imposto sobre o rendimento	9	(8 138,04)	(3 610,89)
<b>Resultado líquido do exercício</b>		<b>-</b>	<b>-</b>

## 4.3. DEMONSTRAÇÃO DAS ALTERAÇÕES NO PATRIMÓNIO LÍQUIDO

DEMONSTRAÇÕES DAS ALTERAÇÕES DO PATRIMÓNIO LÍQUIDO								
EXERCÍCIO FINDO EM 31 DE DEZEMBRO DE 2022								
	Montante Euros							
	Capital Património Realizado	Reservas Legais	Reservas Estatutárias	Reservas Livres	Resultados Transitados	Outras Variações no Património Líquido	Resultado Líquido do Período	Total do Património Líquido
<b>SALDOS EM 01 DE JANEIRO DE 2021</b>	<b>2 000 000,00</b>	<b>6 402,73</b>	-	-	<b>(1 166 667,39)</b>	<b>16 487 989,11</b>	-	<b>17 337 824,45</b>
Aplicação do resultado líquido do exercício de 2019	-	-	-	-	-	-	-	-
Subsídios ao Investimento - Ativos fixos tangíveis	-	-	-	-	-	34 307,89	-	34 307,89
Subsídios ao Investimento - Ativos fixos intangíveis	-	-	-	-	-	145 588,96	-	145 588,96
Transferência de Subsídios ao Investimento - PI	-	-	-	-	-	(52 645,92)	-	(52 645,92)
Transferência de Subsídios ao Investimento - AFT	-	-	-	-	-	(89 169,55)	-	(89 169,55)
Transferência de Subsídios ao Investimento - AFI	-	-	-	-	-	(120 418,84)	-	(120 418,84)
Resultado líquido do exercício de 2021	-	-	-	-	-	-	-	-
<b>SALDOS EM 31 DE DEZEMBRO DE 2021</b>	<b>2 000 000,00</b>	<b>6 402,73</b>	-	-	<b>(1 166 667,39)</b>	<b>16 405 661,65</b>	-	<b>17 256 486,99</b>
Aplicação do resultado líquido do exercício de 2021	-	-	-	-	-	-	-	-
Subsídios ao Investimento - Ativos fixos tangíveis	-	-	-	-	-	202 685,53	-	202 685,53
Subsídios ao Investimento - Ativos fixos intangíveis	-	-	-	-	-	129 538,41	-	129 538,41
Transferência de Subsídios ao Investimento - PI	-	-	-	-	-	39 020,52	-	39 020,52
Transferência de Subsídios ao Investimento - AFT	-	-	-	-	-	(97 509,72)	-	(97 509,72)
Transferência de Subsídios ao Investimento - AFI	-	-	-	-	-	(162 715,47)	-	(162 715,47)
Resultado líquido do exercício de 2022	-	-	-	-	-	-	-	-
<b>SALDOS EM 31 DE DEZEMBRO DE 2022</b>	<b>2 000 000,00</b>	<b>6 402,73</b>	-	-	<b>(1 166 667,39)</b>	<b>16 516 670,92</b>	-	<b>17 366 506,26</b>

No exercício não existiram alterações relevantes no Património líquido.

## 4.4. DEMONSTRAÇÃO DE FLUXOS DE CAIXA

<b>DEMONSTRAÇÕES DOS FLUXOS DE CAIXA</b>		
EXERCÍCIO FINDO EM 31 DE DEZEMBRO DE 2022		
	2022	Montante: Euros 2021
<b>FLUXOS DE CAIXA DE ATIVIDADES OPERACIONAIS</b>		
Recebimentos de clientes, contribuintes e utentes	72 587 361,34	74 265 013,75
Recebimentos de transferências e subsídios correntes	8 393 225,94	10 670 951,23
Pagamentos a fornecedores	(77 244 723,03)	(72 101 054,92)
Pagamentos ao pessoal	(5 329 897,68)	(4 736 745,50)
Fluxos gerados pelas operações	<u>(1 594 033,43)</u>	<u>8 098 164,56</u>
Pagamento do imposto sobre o rendimento	-	-
Outros (pagamentos)/recebimentos	1 485 534,67	(475 594,01)
	<u>1 485 534,67</u>	<u>(475 594,01)</u>
<b>Fluxos das actividades operacionais</b>	<u><b>(108 498,76)</b></u>	<u><b>7 622 570,55</b></u>
<b>FLUXOS DE CAIXA DE ATIVIDADES DE INVESTIMENTO</b>		
Recebimentos respeitantes a:		
Activos fixos tangíveis	-	-
Activos fixos intangíveis	-	-
Outros activos	-	-
	<u>-</u>	<u>-</u>
Pagamentos respeitantes a:		
Activos fixos tangíveis	(20 415,60)	(44 211,04)
Activos fixos intangíveis	(129 538,39)	(169 573,96)
Outros activos	-	-
	<u>(149 953,99)</u>	<u>(213 785,00)</u>
<b>Fluxos das actividades de investimento</b>	<u><b>(149 953,99)</b></u>	<u><b>(213 785,00)</b></u>
<b>FLUXOS DE CAIXA DE ATIVIDADES DE FINANCIAMENTO</b>		
Recebimentos respeitantes a:		
Financiamentos Obtidos	250 000,00	125 000,00
Juros e proveitos similares	140 638,92	79 993,04
	<u>390 638,92</u>	<u>204 993,04</u>
Pagamentos respeitantes a:		
Financiamentos obtidos	(250 000,00)	(125 000,00)
Juros e gastos similares	(140 638,92)	(79 993,86)
Amortizações de contratos de locação financeira	-	-
	<u>(390 638,92)</u>	<u>(204 993,86)</u>
<b>Fluxos das actividades de financiamento</b>	<u>-</u>	<u><b>(0,82)</b></u>
<b>Variação de caixa e seus equivalentes</b>	<b>(258 452,75)</b>	<b>7 408 784,73</b>
<b>Caixa e seus equivalentes no início do exercício</b>	<b>15 261 712,97</b>	<b>7 852 928,24</b>
Saldo gerência anterior de execução orçamental	12 031 453,01	6 010 188,26
Saldo gerência anterior de operações de tesouraria	3 230 259,96	1 842 739,98
<b>Caixa e seus equivalentes no fim do exercício</b>	<b>15 003 260,22</b>	<b>15 261 712,97</b>
Saldo gerência seguinte de execução orçamental	10 533 694,43	12 031 453,01
Saldo gerência seguinte de operações de tesouraria	4 469 565,79	3 230 259,96

## 5. ANEXO ÀS DEMONSTRAÇÕES FINANCEIRAS DE 2022

### 5.1. Nota 1 - Identificação da Entidade, Período de Relato e Referencial Contabilístico

#### Identificação da Entidade e Período de Relato

A Lisboa Ocidental, SRU – Sociedade de Reabilitação Urbana, E.M., S.A. (SRU) é uma pessoa coletiva de direito privado, sob a forma de sociedade anónima de capitais exclusivamente públicos, de responsabilidade limitada, com natureza municipal, constituída na sua totalidade pelo Município de Lisboa e dotada de autonomia administrativa, financeira e patrimonial.

A SRU rege-se pelo regime jurídico da reabilitação urbana (Decreto-Lei n.º 307/2009, de 23 de outubro, alterado pela Lei n.º 32/2012, de 14 de agosto), pelo regime jurídico da atividade empresarial local e das participações locais, aprovado pela Lei n.º 50/2012, de 31 de agosto, pela Lei Comercial, pelos seus estatutos e, subsidiariamente, pelo regime jurídico do sector empresarial do Estado.

Tem a sua sede na Praça do Município, n.º 31, 2.º Piso, 1100-365 Lisboa, número de identificação fiscal 507 023 129.

A SRU é uma empresa local de promoção de desenvolvimento local e regional e tem como objeto social principal a promoção de operações de reabilitação urbana, nomeadamente através da promoção, manutenção e conservação de infraestruturas urbanísticas, gestão urbana e renovação, reabilitação urbanas e gestão do património edificado.

A SRU pode ainda promover intervenções de reabilitação do espaço público, renovação das infraestruturas e reabilitação de edifícios na área de reabilitação urbana de Lisboa das quais seja encarregue pela Câmara Municipal.

As demonstrações financeiras anexas são apresentadas em Euros e foram preparadas pelo Conselho de Administração para efeitos de aprovação, nos termos da legislação em vigor em Portugal.

O Conselho de Administração entende que estas demonstrações financeiras, relativas ao período de 2022, refletem de forma verdadeira e apropriada as operações da SRU, bem como a sua posição e desempenho financeiros e fluxos de caixa.



Referencial Contabilístico e Demonstrações Financeiras

As demonstrações financeiras anexas foram preparadas com base nos registos contabilísticos mantidos em conformidade com o Sistema de Normalização Contabilística para as Administrações Públicas (SNC-AP), aprovado pelo Decreto-Lei n.º 192/2015, de 11 de setembro, e foram aplicados os requisitos das Normas de Contabilidade Pública (NCP) relevantes para a entidade.

No decurso do exercício não foram derogadas quaisquer disposições prevista pelo SNC-AP, sendo os elementos constantes nas Demonstrações Financeiras comparáveis com as do período anterior.

Comparabilidade

As demonstrações financeiras foram elaboradas com informação de períodos anteriores o que permite a sua comparabilidade e assim ajudar os utilizadores tomarem e avaliar decisões.

## 5.1.1. Saldos Significativos de caixa e seus equivalentes não disponíveis para uso

O saldo de caixa no valor de 15.003.260,22 euros não apresenta qualquer limitação no seu uso.

## 5.1.2. Desagregação dos valores inscritos na rúbrica de caixa e depósitos bancários

	2022	2021
Numerário	-	-
Depósitos à ordem	10 533 694,43	12 031 453,01
Depósitos de garantias e cauções	4 469 565,79	3 230 259,96
	<b>15 003 260,22</b>	<b>15 261 712,97</b>

## 5.2. Nota 2 – Principais Políticas contabilísticas, alterações nas estimativas contabilísticas e erros

## 5.2.1. Bases de mensuração

As demonstrações financeiras (DF) foram apresentadas de acordo com a Norma Contabilística Pública n.º 1 – Estrutura e conteúdo das demonstrações financeiras

utilizando como unidade monetária funcional o euro e de acordo com o princípio contabilístico do custo histórico. As DF apresentam de forma apropriada a posição financeira, o desempenho financeiro e os fluxos de caixa da SRU. Representam de forma fiel os efeitos das transações, outros acontecimentos e condições, de acordo com a definição e critérios de reconhecimento de ativos, passivos, rendimentos e gastos conforme a estrutura conceptual das NCP.

A informação comparativa relativa ao período anterior foi divulgada para todas as quantias relatadas nas DF, respeitando o princípio da continuidade, as políticas contabilísticas foram adotadas de maneira consistente ao longo do tempo. As estimativas e pressupostos associados são baseados na experiência histórica e noutros fatores considerados razoáveis de acordo com as circunstâncias e formam a base para os julgamentos sobre os valores dos ativos e passivos cuja valorização não é evidente através de outras fontes. Os resultados reais podem diferir das estimativas.

Não ocorreu nenhuma alteração materialmente relevante decorrente da aplicação inicial das NCP.

## 5.2.2. Outras Políticas Contabilísticas Relevantes

### Ativos Intangíveis

Os ativos intangíveis são registados ao custo de aquisição, deduzido de amortizações acumuladas.

As amortizações de ativos intangíveis são reconhecidas numa base linear durante a vida útil estimada dos ativos intangíveis, que corresponde a três anos, por se tratar de programas de computador, licenças e software.

As vidas úteis são revistas anualmente. O efeito de alguma alteração a estas estimativas é reconhecido prospectivamente na demonstração dos resultados.

### Ativos Fixos Tangíveis

Os ativos fixos tangíveis encontram-se registados ao custo de aquisição que compreende o seu preço de compra, incluindo todos os direitos e impostos de compra não reembolsáveis, após dedução dos descontos e abatimentos, e ainda quaisquer custos diretamente atribuíveis para colocar o ativo na localização e condição necessárias, para o

mesmo ser capaz de funcionar da forma pretendida, e a estimativa inicial dos custos de desmantelamento e remoção do item e de restauração do local no qual este está localizado, deduzido das respetivas depreciações acumuladas e perdas por imparidade. Na data da transição para o SNC-AP o critério utilizado já era este. Os custos subsequentes são reconhecidos como ativos fixos tangíveis apenas se for provável que deles resultarão benefícios económicos futuros para a SRU, ou seja, quando aumentam a vida útil dos ativos ou resultem em benfeitorias ou melhorias significativas. Os custos de assistência diária ou de reparação e manutenção são reconhecidos como gastos à medida que são incorridos de acordo com o regime de acréscimo.

Os terrenos não são depreciables. As depreciações dos restantes ativos fixos tangíveis são calculadas segundo o método da linha reta, após a dedução do seu valor residual, de acordo com os períodos de vida útil esperada de cada bem.

As amortizações são registadas após o início da utilização segundo o método da linha reta de acordo com o período de vida útil estimado.

O ganho (ou a perda) resultante da alienação ou abate de um ativo fixo tangível é determinado como a diferença entre o justo valor do montante recebido na transação ou a receber e a quantia líquida de depreciações acumuladas, escriturada do ativo e é reconhecido em resultados no período em que ocorre o abate ou a alienação.

#### Propriedades de Investimento

As propriedades de investimento compreendem os imóveis detidos para auferir rendimento. Estas são registadas ao custo de aquisição, deduzido das depreciações e das perdas por imparidade acumuladas.

Para efeitos de determinação do justo valor foi considerado o valor patrimonial tributário (VPT).

As depreciações são calculadas, após o momento em que o bem se encontra em condições de ser utilizado, de acordo com o método das quotas constantes, em conformidade com o período de vida útil estimado para cada grupo de bens.

As vidas úteis são revistas anualmente. O efeito de alguma alteração a estas estimativas é reconhecido prospectivamente na demonstração dos resultados.

As despesas de manutenção e reparação (dispêndios subsequentes) que não são suscetíveis de gerar benefícios económicos futuros adicionais são registados como gastos no período em que são incorridas.

O ganho (ou a perda) resultante da alienação ou abate de uma propriedade de investimento é determinado como a diferença entre o justo valor do montante recebido na transação ou a receber e a quantia líquida de depreciações acumuladas, escriturada do ativo e é reconhecido em resultados no período em que ocorre a alienação.

#### Imparidade de ativos fixos tangíveis, intangíveis e propriedades de investimento

Em cada data de relato é efetuada uma revisão das quantias escrituradas dos ativos fixos tangíveis, intangíveis e propriedades de investimento da SRU com vista a determinar se existe algum indicador de que possam estar em imparidade. Se existir algum indicador, é estimada a quantia recuperável dos respetivos ativos a fim de determinar a extensão da perda por imparidade.

A quantia recuperável do ativo consiste no maior de entre (i) o justo valor deduzido de custos para vender e (ii) o valor de uso. Na determinação do valor de uso, os fluxos de caixa futuros estimados são descontados usando uma taxa de desconto que reflita as expectativas do mercado quanto ao valor temporal do dinheiro e quanto aos riscos específicos do ativo relativamente aos quais as estimativas de fluxos de caixa futuros não tenham sido ajustadas.

Sempre que a quantia escriturada do ativo seja superior à sua quantia recuperável, é reconhecida uma perda por imparidade. A perda por imparidade é registada de imediato na demonstração dos resultados. A reversão de perdas por imparidade reconhecidas em exercícios anteriores é registada quando existem evidências de que as perdas por imparidade reconhecidas anteriormente já não existem ou diminuíram. A reversão das perdas por imparidade é reconhecida na demonstração dos resultados. A reversão da perda por imparidade é efetuada até ao limite da quantia que estaria reconhecida (líquida de amortizações) caso a perda por imparidade anterior não tivesse sido registada.

### Ativos e Passivos Financeiros

Os ativos e os passivos financeiros são reconhecidos no balanço quando a SRU torna parte das correspondentes disposições contratuais, sendo utilizado para o efeito o previsto na NCP 18 – “Instrumentos financeiros”.

(i) São mensurados ao custo ou ao custo amortizado os ativos e os passivos financeiros que apresentem as seguintes características:

- Sejam à vista ou tenham uma maturidade definida; e
- Tenham associado um retorno fixo ou determinável; e
- Não sejam um instrumento financeiro derivado ou não incorporem um instrumento financeiro derivado.

O custo amortizado corresponde ao valor pelo qual um ativo financeiro ou passivo financeiro é mensurado no reconhecimento inicial, menos os reembolsos de capital, mais ou menos a amortização cumulativa, usando o método da taxa de juri efetiva, de qualquer diferença entre esse montante na maturidade.

A taxa de juro efetiva é a taxa que desconta exatamente os pagamentos ou recebimentos futuros estimados no valor líquido contabilístico do ativo, ou passivo financeiro.

Nesta categoria incluem-se, conseqüentemente, os seguintes ativos e passivos financeiros:

1) Cientes e outras contas a receber:

Os saldos de clientes e de outras contas a receber são registados inicialmente ao justo valor, sendo posteriormente mensurados ao custo amortizado, deduzido de eventuais perdas de imparidade acumuladas.

Entende-se que a mensuração ao custo amortizado é substancialmente idêntica ao custo de aquisição.

As perdas por imparidade são registadas com base na avaliação regular da existência de evidência objetiva de imparidade associada aos créditos de cobrança duvidosa na data do balanço. As perdas por imparidade identificadas são registadas por contrapartida de

resultados. Caso se verifique uma redução do montante da perda estimada é feita a reversão por resultados, num período posterior.

2) Caixa e depósitos bancários:

Os montantes incluídos na rubrica de “Caixa e depósitos bancários” correspondem aos valores de caixa e depósitos bancários que possam ser imediatamente mobilizáveis com risco insignificante de alteração de valor.

3) Fornecedores e outras dívidas a pagar:

Os saldos de fornecedores e de outras contas a pagar constituem obrigações a pagar pela aquisição de bens e serviços, são registados inicialmente ao justo valor, sendo posteriormente mensurados ao custo amortizado, deduzido de eventuais perdas de imparidade acumuladas.

Entende-se que a mensuração ao custo amortizado é substancialmente idêntica ao custo de aquisição.

4) Financiamentos obtidos:

Os financiamentos obtidos são registados inicialmente ao justo valor, líquido de custos de transação e montagem incorridos. Os financiamentos são subsequentemente apresentados ao custo amortizado, sendo a diferença entre o valor nominal e o justo valor inicial reconhecida na demonstração dos resultados ao longo do período do empréstimo, utilizando o método da taxa de juro efetiva.

Para os financiamentos existentes atualmente entende-se que, dado que a taxa de juro paga é a de mercado e que é imaterial a diferença temporal do valor do dinheiro, não existe diferença entre a taxa de juro de mercado e a taxa efetiva.

Os Financiamentos obtidos são classificados no passivo corrente, exceto se a SRU possuir um direito incondicional de diferir o pagamento do passivo por, pelo menos, 12 meses após a data do balanço, sendo neste caso classificados no passivo não corrente.

Os encargos financeiros relacionados com os financiamentos obtidos são reconhecidos como gastos à medida que são incorridos.

#### 5) Imparidade de ativos financeiros:

Para os ativos financeiros mensurados ao custo amortizado, a perda por imparidade a reconhecer corresponde à diferença entre a quantia escriturada do ativo e a melhor estimativa do valor recuperável do ativo na data de relato.

As contas a receber individualmente significativas são avaliadas individualmente para efeitos de imparidade.

As perdas por imparidade são registadas em resultados na rubrica "Imparidade de dívidas a receber (perdas/reversões)" no período em que são determinadas.

Subsequentemente, se o montante da perda por imparidade diminui, essencialmente por cobrança de valores vencidos, esta é revertida por resultados. A reversão é efetuada até ao limite da quantia que estaria reconhecida (custo) caso a perda não tivesse sido inicialmente registada. A reversão de perdas por imparidade é registada em resultados na rubrica "Imparidade de dívidas a receber (perdas/reversões)".

#### 6) Desreconhecimento de ativos e passivos financeiros:

A SRU desreconhece os ativos financeiros apenas quando os direitos contratuais aos seus fluxos de caixa expiram por cobrança, ou quando transfere para outra entidade o controlo desses ativos financeiros e todos os riscos e benefícios significativos associados à respetiva posse.

A SRU desreconhece passivos financeiros apenas quando a correspondente obrigação seja liquidada, cancelada ou expire.

### Rédito

O rédito é mensurado pelo justo valor da contraprestação recebida ou a receber, deduzido do montante de devoluções, descontos e outros abatimentos.

O rédito proveniente da prestação de serviços é reconhecido com referência à fase de acabamento da transação/serviço à data de relato, desde que todas as seguintes condições sejam satisfeitas:

- O montante do rédito possa ser mensurado com fiabilidade;

- Seja provável que benefícios económicos futuros associados às transações/serviços fluam para a SRU;
- Os custos incorridos ou a incorrer com as transações/serviços possam ser mensurados com fiabilidade;
- As fases de acabamento das transações/serviços à data de relato possam ser mensuradas com fiabilidade.

O rédito de juros é reconhecido utilizando o método da taxa de juro efetiva, desde que seja provável que benefícios económicos fluam para a SRU e o seu montante possa ser mensurado com fiabilidade.

#### Subsídios e outros apoios das entidades públicas

Os subsídios são reconhecidos pelo seu justo valor quando existe segurança quanto ao seu recebimento e cumprimento por parte da entidade das condições a eles associados.

Os subsídios à exploração relacionados, fundamentalmente, com os contratos-programa, são reconhecidos na demonstração de resultados na parte proporcional aos gastos incorridos.

Os valores dos subsídios recebidos para fazer face aos gastos de financiamento são classificados na demonstração de resultados como “juros e rendimentos similares obtidos”, de modo a dar uma imagem mais apropriada das demonstrações financeiras.

Em caso de o valor do custo efetivo ser inferior aos valores atribuídos anualmente, deve a diferença ser utilizada como contrapartida pelo exercício das mesmas incumbências nos anos subsequentes (conta de rendimentos a reconhecer).

Os subsídios atribuídos não reembolsáveis para financiamento de ativos fixos tangíveis, intangíveis e propriedades de investimento com vida útil definida são inicialmente reconhecidos nos capitais próprios e, subsequentemente, imputados numa base sistemática como rendimento do período, proporcionalmente às amortizações/depreciações dos respetivos bens.

#### Benefícios dos empregados - Benefícios pós-emprego

Os benefícios dos empregados, a curto prazo, são reconhecidos como gastos do período. Os gastos a curto prazo incluem os vencimentos e respetivas contribuições para os diversos regimes contributivos (Segurança Social e Caixa Geral de Aposentações).



A SRU reconhece como um passivo (acréscimo de gasto) os benefícios a curto prazo, após dedução de qualquer quantia já paga. Se esse valor exceder a quantia não descontada dos benefícios, a entidade reconhece esse excesso como um ativo (gasto antecipado) na extensão de que o pré-pagamento conduzirá, por exemplo, a uma redução em futuros pagamentos ou a uma restituição de dinheiro e como um gasto para os empregados que tenham prestado serviço no respetivo período contabilístico.

Os benefícios decorrentes da cessação de emprego, quer por decisão unilateral, quer por mútuo acordo, são reconhecidos como gastos no período em que ocorreram.

#### Ativos e Passivos Contingentes

A SRU só reconhece ativos e passivos contingentes quando a possibilidade de um influxo ou exfluxo de recursos económicos futuros seja muito provável de acontecer e muito fiável a sua evidência. Na situação dos exfluxos de benefícios económicos futuros é reconhecida uma provisão nas demonstrações financeiras do período em que a alteração da probabilidade ocorra, na situação de um influxo de benefícios económicos, o ativo e o rendimento relacionado são reconhecidos nas demonstrações financeiras do período em que a alteração ocorra. Os ativos e passivos contingentes são avaliados continuamente para assegurar que os desenvolvimentos estão apropriadamente refletidos nas demonstrações financeiras.

Os passivos contingentes não são reconhecidos nas demonstrações financeiras, sendo divulgados sempre que a possibilidade de existir uma saída de recursos económicos não seja remota. Os ativos contingentes não são reconhecidos nas demonstrações financeiras, sendo divulgados quando for provável a existência de uma entrada económica futura de recursos.

#### Reconhecimento de gastos e rendimentos

Os gastos e rendimentos são registados no período a que se referem independentemente do seu pagamento ou recebimento, de acordo com o regime de acréscimo. As diferenças entre os montantes recebidos e pagos e as correspondentes receitas e despesas são registadas nas rubricas de Outros ativos ou passivos conforme sejam valores a receber ou a pagar

#### Transações sem contraprestação

A SRU reconhece um ativo proveniente de uma transação sem contraprestação quando obtém o controlo de recursos que satisfaçam a definição de um ativo e os critérios de reconhecimento. A SRU apenas reconhece um ativo quando pode reclamar esses recursos e excluir ou regular o acesso do cedente a esses recursos. Em algumas situações, a obtenção

de controlo do ativo pode também acarretar com ele obrigações. Nestas situações a SRU reconhece também um passivo. Caso existam restrições sobre ativos transferidos, a SRU procede à sua divulgação.

Ofertas e doações, incluindo bens em espécie: quando as condições de reconhecimento estão cumpridas, é reconhecido um ativo por contrapartida de capitais próprios. O ativo é mensurado pelo seu justo valor ou, no caso de terrenos e edifícios, pelo seu valor patrimonial bruto.

#### Rendimentos de Transações com contraprestação

Os Rendimentos de Transações com contraprestação são medidos ao justo valor da retribuição recebida ou a receber tendo em conta as quantias de quaisquer descontos comerciais e de quantidades concedidos.

Em relação à prestação de serviços é reconhecido com referência à fase de acabamento da transação à data de relato, quando o desfecho de uma transação possa ser fiavelmente estimado sendo necessário satisfazer todas as condições seguintes:

- a quantia de rendimento pode ser mensurada com fiabilidade;
- é provável que os benefícios económicos ou potencial de serviço associados à transação fluirão para a entidade;
- a fase de acabamento da transação à data de relato pode ser mensurada com fiabilidade;
- os custos suportados com a transação e os custos para completar a transação podem ser medidos com fiabilidade.

#### Imposto sobre o rendimento

O imposto sobre o rendimento do exercício registado na demonstração dos resultados corresponde à soma dos impostos correntes com os impostos diferidos. Os impostos correntes e os impostos diferidos são registados em resultados, salvo quando se relacionam com itens registados diretamente no capital próprio, caso em que são também registados no capital próprio.

O imposto corrente a pagar é calculado com base no lucro tributável da SRU. Dado a SRU ser manifestante uma sociedade não comercial que tende para um resultado líquido nulo, o imposto a pagar no período respeita apenas ao valor da tributação autónoma a liquidar.

Os impostos diferidos referem-se às diferenças temporárias entre os montantes dos ativos e passivos para efeitos de relato contabilístico e os respetivos montantes para fins de tributação.

Em 31 de dezembro de 2021 e 2022 não foram reconhecidos ativos ou passivos por impostos diferidos, uma vez que não foram identificadas quaisquer diferenças temporárias. Por outro lado, dado a SRU ser manifestante uma sociedade não comercial que tende a um resultado líquido nulo, é entendimento do Conselho de Administração não haver lugar ao reconhecimento de ativos ou passivos por impostos diferidos.

#### Juízos de valor críticos e principais fontes de incerteza associadas a estimativas

Na preparação das demonstrações financeiras anexas foram efetuados juízos de valor e estimativas e utilizados diversos pressupostos que afetam as quantias relatadas de ativos e passivos, assim como as quantias relatadas de rendimentos e gastos do período.

As estimativas e os pressupostos subjacentes foram determinados por referência à data de relato com base no melhor conhecimento existente à data de aprovação das demonstrações financeiras dos eventos e transações em curso, assim como na experiência de eventos passados e/ou correntes. Contudo, poderão ocorrer situações em períodos subsequentes que, não sendo previsíveis à data de aprovação das demonstrações financeiras, não foram consideradas nessas estimativas. As alterações às estimativas que ocorram posteriormente à data das demonstrações financeiras serão corrigidas de forma prospetiva. Por este motivo, e dado o grau de incerteza associado, os resultados reais das transações em questão poderão diferir das correspondentes estimativas.

#### Acontecimentos após a data de balanço

Os acontecimentos após a data do balanço que proporcionem informação adicional sobre condições que existiam à data do balanço ("eventos ajustáveis") são refletidos nas demonstrações financeiras. Os eventos após a data do balanço que proporcionem informação sobre condições que ocorram após a data do balanço ("eventos não ajustáveis") são divulgados nas demonstrações financeiras, se forem considerados materiais.

- 5.2.3. Julgamentos (excetuando os que envolvem estimativas) que o órgão de gestão fez no processo de aplicação das políticas contábilísticas e que tiveram maior impacto nas quantias reconhecidas nas demonstrações financeiras

Para além das estimativas já identificadas, não foram identificados julgamentos com impacto significativo nas quantias reconhecidas nas demonstrações financeiras, exceto na avaliação das condições cumpridas de subsídios.

- 5.2.4. Principais pressupostos relativos ao futuro (envolvendo risco significativo de provocar ajustamento material nas quantias escrituradas de ativos e passivos durante o ano financeiro seguinte)

Não se identificaram situações que coloquem em causa a continuidade do trabalho da SRU.

- 5.3. Principais fontes de incerteza das estimativas (envolvendo risco significativo de provocar ajustamento material nas quantias escrituradas de ativos e passivos durante o ano financeiro seguinte)

O SNC-AP requer que sejam efetuadas estimativas e julgamentos no âmbito da tomada de decisão sobre alguns tratamentos contábilísticos com impactos nos valores reportados no total do ativo, passivo, capital próprio, gastos e rendimentos. Os efeitos reais podem diferir das estimativas e julgamentos efetuados, nomeadamente no que se refere ao efeito dos gastos e rendimentos reais.

Na nota 2, foi apresentada uma descrição detalhada das principais políticas contábilísticas utilizadas pela SRU. Esse detalhe permite aferir com rigor “o caminho” seguido pelo executivo no tratamento contábilístico, certo é que em algumas situações existem alternativas, logo os resultados poderiam ser diferentes caso um tratamento diferente tivesse sido escolhido.

As escolhas efetuadas pela administração são apropriadas e as demonstrações financeiras apresentam de forma adequada a posição financeira da SRU e o resultado das suas operações em todos os aspetos materialmente relevantes.

#### Recuperabilidade de saldos devedores de clientes e outros devedores

As perdas por imparidade relativas a saldos devedores de clientes e outros devedores são baseadas na avaliação efetuada pela SRU quanto à existência de prova objetiva de imparidade e da probabilidade de recuperação dos saldos das contas a receber, antiguidade de saldos, anulação de dívidas e outros fatores.

Atualmente existem determinadas circunstâncias e factos que podem alterar a estimativa das perdas por imparidade dos saldos das contas a receber face aos pressupostos considerados, incluindo:

- Alterações da conjuntura económica;
- Deterioração da situação financeira dos principais clientes e de incumprimentos significativos.

Esta avaliação está sujeita a diversas estimativas e julgamentos. As alterações destas estimativas podem implicar a alteração às estimativas de imparidade e, conseqüentemente, revelar um impacto nos resultados futuros.

### Provisões

A quantia reconhecida como uma provisão é a melhor estimativa do dispêndio exigido para liquidar a obrigação presente à data do balanço. De acordo com a NCP 15, considerou-se a totalidade dos gastos incorridos, uma vez que, não existe uma evidência de desfecho diferente deste.

### Vida útil estimada dos ativos fixos tangíveis e intangíveis

A vida útil estimada dos ativos foi determinada de acordo com o Classificador Complementar 2 (capítulo 7 do PCM), o qual substitui o CIBE - Cadastro e Inventário dos Bens do Estado que constava da Portaria n.º 671/2000, de 17 de abril, entretanto revogada, entrou em vigor em 1 de janeiro de 2017, conforme dispõe o n.º 1 do artigo 18.º do Decreto-Lei n.º 192/2015, de 11 de setembro.

### 5.4 Nota 3 – Ativos Intangíveis

Até 31/12/2019 as fichas de cadastro foram calculadas com base no CIBE. Aos bens adquiridos a partir de 2020, foi aplicado o Classificador Complementar 2 do Plano de Contas Multidimensional, publicado no Anexo ao Decreto-Lei n.º 192/2015, de 11 de setembro. As fichas de cadastro estão atualizadas à data do relato, mas não foram recalculadas as amortizações para os bens adquiridos antes de 2020. Para cada elemento consta, entre outra informação, a vida útil ou taxa de amortização, assim como a respetiva quantia escriturada líquida.

## DEMONSTRAÇÕES FINANCEIRAS, ORÇAMENTAIS E ANEXOS

O método de amortização utilizado é o da linha reta.

As depreciações de ativos fixos intangíveis estão incluídas na linha dos “Gastos/ Reversões de depreciação e de amortização” da Demonstração dos Resultados por naturezas.

**Ativos intangíveis – Variação das amortizações e perdas por imparidades acumuladas**

Rubrica (1)	Início do período				Final do período			
	Quantia Bruta (2)	Amortizações acumuladas (3)	Perdas por imparidade acumuladas	Quantia escriturada (5) = (2) - (3) - (4)	Quantia Bruta (6)	Amortizações acumuladas (7)	Perdas por imparidade acumuladas	Quantia escriturada (9) = (6) - (7) - (8)
<b>ATIVOS INTANGÍVEIS</b>								
Ativos intangíveis de domínio público, património Goodwill	574 844,04 €	334 006,34 €	- €	240 837,70 €	704 382,43 €	496 721,82 €	- €	207 660,61 €
Projetos de desenvolvimento								
Programas de computador e sistema de informação	574 844,04 €	334 006,34 €	- €	240 837,70 €	704 382,43 €	496 721,82 €	- €	207 660,61 €
Propriedade industrial e intelectual								
Outros								
Ativos intangíveis em curso								
<b>Total</b>	<b>574 844,04 €</b>	<b>334 006,34 €</b>	<b>- €</b>	<b>240 837,70 €</b>	<b>704 382,43 €</b>	<b>496 721,82 €</b>	<b>- €</b>	<b>207 660,61 €</b>

Durante o exercício existiram movimentos na quantia escriturada dos ativos intangíveis ao nível das amortizações acumuladas, conforme apresentado no quadro.

**Ativos intangíveis – Quantia escriturada e variações no período**

Durante o exercício ocorreram movimentos na quantia escriturada dos ativos intangíveis nas rubricas apresentadas no quadro.

Rubrica (1)	Quantia escriturada inicial (2)	Variações no período								Quantia escriturada final (11) = (2) + (3) + (4) + (5) + (6) + (7) + (8) + (9) + (10)
		Adições (3)	Transferências internas a entidade (4)	Revalorizações (5)	Reversões de perdas por imparidade (6)	Perdas por imparidade (7)	Amortizações do período (8)	Diferenças cambiais (9)	Diminuições (10)	
<b>ATIVOS INTANGÍVEIS</b>										
Ativos intangíveis de domínio público, património Goodwill	240 837,70 €	129 538,39 €	- €	- €	- €	- €	162 715,48 €	- €	- €	207 660,61 €
Projetos de desenvolvimento										
Programas de computador e sistema de informação	240 837,70 €	129 538,39 €	- €	- €	- €	- €	162 715,48 €	- €	- €	207 660,61 €
Propriedade industrial e intelectual										
Outros										
Ativos intangíveis em curso										
<b>Total</b>	<b>240 837,70 €</b>	<b>129 538,39 €</b>	<b>- €</b>	<b>- €</b>	<b>- €</b>	<b>- €</b>	<b>162 715,48 €</b>	<b>- €</b>	<b>- €</b>	<b>207 660,61 €</b>

**Ativos intangíveis – Adições**

Rubrica (1)	Adições									
	Internas (2)	Compra (3)	Cessão (4)	Transferência ou troca (5)	Doação, herança, legado ou perdido a favor do estado (6)	Dação em pagamento (7)	Locação financeira (8)	Fusão, cisão, reestruturação (9)	Outras (10)	Total (11) = (2) + (3) + (4) + (5) + (6) + (7) + (8) + (9) + (10)
<b>ATIVOS INTANGÍVEIS</b>										
Ativos intangíveis de domínio público, património Goodwill	- €	129 538,39 €	- €	- €	- €	- €	- €	- €	- €	129 538,39 €
Projetos de desenvolvimento										
Programas de computador e sistema de informação	- €	129 538,39 €	- €	- €	- €	- €	- €	- €	- €	129 538,39 €
Propriedade industrial e intelectual										
Outros										
Ativos intangíveis em curso										
<b>Total</b>	<b>- €</b>	<b>129 538,39 €</b>	<b>- €</b>	<b>- €</b>	<b>- €</b>	<b>- €</b>	<b>- €</b>	<b>- €</b>	<b>- €</b>	<b>129 538,39 €</b>

Durante o exercício ocorreram adições nos ativos intangíveis nas rubricas apresentadas.

Durante o exercício não ocorreram diminuições nos ativos intangíveis.

#### 5.5. Nota 5 - Ativos tangíveis

##### Bases de mensuração

Até 31/12/2019 foi aplicado o CIBE, a partir de 01/01/2020 foi aplicado o Classificado Complementar 2 do Plano de Contas Multidimensional, publicado no Anexo ao Decreto-Lei n.º 192/2015, de 11 de setembro.

As fichas de cadastro estão atualizadas à data do relato, onde consta para cada elemento entre outra informação a vida útil ou taxa de amortização, assim como a respetiva quantia escriturada líquida.

As depreciações de ativos fixos intangíveis estão incluídas na linha dos “Gastos/ Reversões de depreciação e de amortização” da Demonstração dos Resultados por naturezas.

##### 5.5.1. Método de depreciação usada

As depreciações são calculadas, após o início de utilização dos bens, pelo método da linha reta de uma forma consistente de período para período e numa base de duodécimos calculada de acordo com o período de vida útil esperado para cada bem.

Durante os exercícios findos em 31 de dezembro de 2022, o movimento ocorrido no valor dos ativos fixos tangíveis, bem como nas respetivas amortizações acumuladas, foi o seguinte:

*Ativos tangíveis – Variação das amortizações e perdas por imparidades acumuladas*

Rubrica (1)	Início do período				Final do período			
	Quantia Bruta (2)	Amortizações acumuladas (3)	Perdas por imparidade acumuladas (4)	Quantia escriturada (5) = (2) - (3) - (4)	Quantia Bruta (6)	Amortizações acumuladas (7)	Perdas por imparidade acumuladas (8)	Quantia escriturada (9) = (6) - (7) - (8)
Bens de Domínio público, património	- €	- €	- €	- €	- €	- €	- €	- €
Ativos fixos em concessão	- €	- €	- €	- €	- €	- €	- €	- €
Terrenos e recursos naturais	- €	- €	- €	- €	- €	- €	- €	- €
Edifícios e outras construções	- €	- €	- €	- €	- €	- €	- €	- €
Infraestruturas	- €	- €	- €	- €	- €	- €	- €	- €
Património histórico artístico e cultural	- €	- €	- €	- €	- €	- €	- €	- €
Ativos fixos em concessão em curso	- €	- €	- €	- €	- €	- €	- €	- €
<b>Outros ativos fixos tangíveis</b>	<b>888 010,52 €</b>	<b>404 093,83 €</b>	- €	<b>483 916,69 €</b>	<b>907 227,61 €</b>	<b>501 603,53 €</b>	- €	<b>405 624,08 €</b>
Terrenos e recursos naturais	107 039,11 €	- €	- €	107 039,11 €	107 039,11 €	- €	- €	107 039,11 €
Edifícios e outras construções	282 689,63 €	56 537,92 €	- €	226 151,71 €	282 689,63 €	84 806,92 €	- €	197 882,71 €
Equipamento básico	- €	- €	- €	- €	337,79 €	42,23 €	- €	295,56 €
Equipamento de transporte	40 649,12 €	40 649,12 €	- €	- €	40 649,12 €	40 649,12 €	- €	- €
Equipamento administrativo	456 204,96 €	305 479,07 €	- €	150 725,89 €	475 084,26 €	374 677,56 €	- €	100 406,70 €
Equipamentos biológicos	- €	- €	- €	- €	- €	- €	- €	- €
Outros	1 427,70 €	1 427,72 €	- €	0,02 €	1 427,70 €	1 427,70 €	- €	- €
Ativos fixos tangíveis em curso	13 546 108,84 €	- €	- €	13 546 108,84 €	13 546 108,84 €	- €	- €	13 546 108,84 €
<b>Total</b>	<b>14 434 119,36 €</b>	<b>404 093,83 €</b>	- €	<b>14 030 025,53 €</b>	<b>14 453 336,45 €</b>	<b>501 603,53 €</b>	- €	<b>13 951 732,92 €</b>

O valor relativo aos investimentos em curso que transitou do exercício anterior está relacionado com os contratos de empreitadas de construção e de reabilitação em edifícios, espaços públicos e de infraestruturas que serão transferidos para a CML.

No momento em que se concretizar a transferência/cedência dessas empreitadas para a CML, implicará uma redução dos ativos fixos tangíveis e do património líquido, no montante de 13.546.108,84 euros.

De referir que, dando sequência ao trabalho efetuado em 2020, a empresa concluiu em 2021 os trabalhos de conferência e recolha de toda a documentação justificativa do saldo da conta 45 - Imobilizado em Curso, referente ao conjunto de obras realizadas pela SRU e referenciadas no quadro anterior.

Em consequência, toda esta informação foi disponibilizada à CML, tendo sido já efetuados diversos contactos na tentativa de efetivar as ações necessárias ao reconhecimento dos ativos em questão, a sua receção, inventariação e cadastro por parte da CML, com suporte na documentação já catalogada e organizada pela Lisboa Ocidental SRU. Durante o exercício de 2022, reforçou-se a necessidade de transferir os ativos, no entanto, até à data, ainda não houve uma resposta.



## DEMONSTRAÇÕES FINANCEIRAS, ORÇAMENTAIS E ANEXOS

Os custos das empreitadas em causa, constam no quadro infra:

Empreitada	Valor
Calçada da Ajuda	2 013 061.63
Zona B e D	1 754 945.45
Zona A	1 566 755.54
Travessa das Dores 9 - 15	1 393 591.26
Escola 19	1 330 742.20
Teatro Luís de Camões	1 303 383.85
Rua Vieira Portuense	876 171.75
Zona C	862 885.79
Reabilitação de Edifício na Rua Aliança Operária (n.º 124 e n.º 130)	515 751.41
Rua da Junqueira 243 A	447 300.37
Espaço Público e Renovação de Infraestruturas da Tv Boa Hora à Ajuda	357 604.89
Parque de Estacionamento das Salésias	241 645.90
Parque de Estacionamento da Memória	231 911.05
Zona F	209 341.82
Rua Alcântara 9	104 300.83
Rua das Mercês 67-69	103 933.64
Travessa da Memória 14-16	81 443.00
Imposto de Selo IHRU	78 991.69
Rua da Correnteza 14-18	33 652.15
Largo Igreja Memória	23 616.00
Laranjal 21-23	8 837.22
PSA Martim Moniz	2 446.35
MUDE	360.96
Valores por imputar	3 434.09
<b>Total</b>	<b>13 546 108.84</b>

## Ativos tangíveis – Quantia escriturada e variações no período

Rubrica (1)	Quantia escriturada inicial (2)	Adições (3)	Transferências internas à entidade (4)	Revalorizações (5)	Variações					Quantia escriturada final (11) = (2) + (3) + (4) + (5) + (6) + (7) + (8) + (9) + (10)	
					Reversões de perdas por imparidade (6)	Perdas por imparidade (7)	Depreciações do período (8)	Diferenças cambiais (9)	Diminuições (10)		
<b>Bens de Domínio público,</b>	0,00 €	0,00	0,00	0,00	0,00	0,00	0,00	0,00	0,00	0,00	0,00 €
<b>Ativos fixos em concessão</b>	0,00	0,00	0,00	0,00	0,00	0,00	0,00	0,00	0,00	0,00	0,00
<b>Outros ativos fixos tangíveis</b>											
Terenos e recursos naturais	107 039,11 €	- €	- €	- €	- €	- €	- €	- €	- €	- €	107 039,11 €
Edifícios e outras construções	226 151,71 €	- €	- €	- €	- €	- €	- 28 269,00 €	- €	- €	- €	197 882,71 €
Equipamento básico	- €	337,79 €	- €	- €	- €	- €	42,23 €	- €	- €	- €	295,56 €
Equipamento de transporte	- €	- €	- €	- €	- €	- €	- €	- €	- €	- €	- €
Equipamento administrativo	150 725,89 €	18 879,30 €	- €	- €	- €	- €	- 69 198,49 €	- €	- €	- €	100 406,70 €
Equipamentos biológicos	- €	- €	- €	- €	- €	- €	- €	- €	- €	- €	- €
Outros	0,02 €	- €	- €	- €	- €	- €	0,02 €	- €	- €	- €	- €
Ativos fixos tangíveis em curso	13 546 108,84 €	- €	- €	- €	- €	- €	- €	- €	- €	- €	13 546 108,84 €
	14 030 025,53 €	19 217,09 €	- €	- €	- €	- €	- 97 509,70 €	- €	- €	- €	13 951 732,92 €
<b>Total</b>	14 030 025,53 €	19 217,09 €	- €	1 912,65 €	- €	- €	- 97 509,70 €	- €	- €	- €	13 951 732,92 €

## DEMONSTRAÇÕES FINANCEIRAS, ORÇAMENTAIS E ANEXOS

**Ativos tangíveis – Adições**

Rubrica (1)	Adições									
	Internas (2)	Compra (3)	Cessão (4)	Transferência ou troca (5)	Doação, herança, legado ou perdido a favor do estado (6)	Dação em pagamento (7)	Locação financeira (8)	Fusão, cisão, reestruturação (9)	Outras (10)	Total (11) = (2) + (3) + (4) + (5) + (6) + (7) + (8) + (9) + (10)
Bens de Domínio público, património	- €	- €	- €	- €	- €	- €	- €	- €	- €	- €
Ativos fixos em concessão		- €								
Outros ativos fixos tangíveis		19 217,09 €								19 217,09 €
Terrenos e recursos naturais	- €	- €	- €	- €	- €	- €	- €	- €	- €	- €
Edifícios e outras construções	- €	- €	- €	- €	- €	- €	- €	- €	- €	- €
Equipamento básico	- €	337,79 €	- €	- €	- €	- €	- €	- €	- €	337,79 €
Equipamento de transporte	- €	- €	- €	- €	- €	- €	- €	- €	- €	- €
Equipamento administrativo	- €	18 879,30 €	- €	- €	- €	- €	- €	- €	- €	18 879,30 €
Equipamentos biológicos	- €	- €	- €	- €	- €	- €	- €	- €	- €	- €
Outros	- €	- €	- €	- €	- €	- €	- €	- €	- €	- €
Ativos fixos tangíveis em curso	- €	- €	- €	- €	- €	- €	- €	- €	- €	- €
<b>Total</b>	<b>- €</b>	<b>19 217,09 €</b>	<b>- €</b>	<b>- €</b>	<b>- €</b>	<b>- €</b>	<b>- €</b>	<b>- €</b>	<b>- €</b>	<b>19 217,09 €</b>

Neste período não existiram diminuições aos ativos tangíveis.

**5.6. Nota 6 – Locações**

Bens locados	Valor contrato	Pagamentos efetuados acumulados				Futuros pagamentos mínimos				Valor presente dos futuros pagamentos mínimos
		Período		Acumulados		Até 1 anos	Entre 1 a 5 anos	Superior a 5 anos	Total	
		Pagamentos mínimos	Rendas contingentes	Pagamentos mínimos	Rendas contingentes					
CT. 22/536/CA/C - Viatura AS-39-XG	32 499,04	3 868,36		3 868,36	0,00	8 569,74	20 060,94	0	0	0
CT. 22/536/CA/C - Viatura AS-67-XG	32 499,04	3 868,36		3 868,36	0,00	8 569,74	20 060,94	0	0	0
CT. 7016853788 - Viatura AH-76-LB	3 174,20	3 174,20		3 174,20	0,00	0	0	0	0	0
CT. 7016859587 - Viatura AH-76-GC	3 174,20	3 174,20		3 174,20	0,00	0	0	0	0	0
<b>Total</b>	<b>71346,48</b>	<b>14085,12</b>		<b>14085,12</b>		<b>17139,48</b>	<b>40121,88</b>			

Neste exercício, existem 2 viaturas que foram adquiridas em regime de renting, conforme consta do mapa supra.

**5.7. Nota 7 – Custo Empréstimos obtidos**

Entidade	Data contrato	Visto do TC	Prazo do contrato	Capital		Taxa juro		Pagamentos de anos anteriores			Pagamentos do ano			Encargos vencidos e não pagos	Saldo em 1 janeiro	Saldo em 31 de dezembro
				Contrato	Utilizado	Inicial	Atual	Amortização	Juros	Total	Amortização	Juros	Total			
IHRU	08/03/2009	N/A	31/12/2045	16 100 000,00	16 100 000,00	0,67%	0,81%	125 000,00	1 101 215,59	1 226 215,59	250 000,00	140 639,92	390 639,92	0	15 975 000,00	15 725 000,00
				16 100 000,00	16 100 000,00	0	0	125 000,00	1 101 215,59	1 226 215,59	250 000,00	140 639,92	390 639,92	0	15 975 000,00	15 725 000,00

A SRU possui um empréstimo com o IHRU cujo valor em dívida tem vindo a ser amortizado.

**5.8. Nota 8 – Propriedades de Investimento**

RUBRICAS	Quanta escriturada inicial	Adições	Transferências internas a entidade	Vanificações (modelo do custo)					Quanta escriturada final	Gastos do período	Rendimentos do período	
				Depreciações	Perdas por Imparidade	Reversões	Diferenças cambiais	Diminuições			Rendas	Outros
<b>PROPRIEDADES DE INVESTIMENTO</b>												
Bens de domínio público	- €	- €	- €	- €	- €	- €	- €	- €	- €	- €	- €	- €
Terrenos e recursos naturais	- €	- €	658 074,20 €	- €	- €	- €	- €	- €	658 074,20 €	- €	- €	- €
Edifícios e outras construções	2 318 256,87 €	- €	- 658 074,20 €	52 645,92 €	- €	- €	- €	- €	91 666,44 €	1 699 203,19 €	- €	82 572,18 €
Outras propriedades de	- €	- €	- €	- €	- €	- €	- €	- €	- €	- €	- €	- €
Propriedades de investimento em cu	- €	- €	- €	- €	- €	- €	- €	- €	- €	- €	- €	- €
<b>Total</b>	<b>2 318 256,87 €</b>	<b>- €</b>	<b>- €</b>	<b>52 645,92 €</b>	<b>- €</b>	<b>- €</b>	<b>- €</b>	<b>- €</b>	<b>91 666,44 €</b>	<b>2 357 277,39 €</b>	<b>- €</b>	<b>82 572,18 €</b>

Encontram-se contabilizados nesta conta os 8 edifícios reabilitados pela Lisboa Ocidental destinados a arrendamento, os quais foram objeto de três Procedimentos de Arrendamento já concluídos:

- O Procedimento de Arrendamento PA/01/2015 (para os edifícios na Rua das Mercês, 67-69; Rua das Mercês, 17; Rua da Correnteza, 21 e Travessa da Boa Hora à Ajuda, 25), concluído em agosto de 2015;
- O Procedimento de Arrendamento PA/02/2016 (para os edifícios na Rua do Laranjal, 21-23; Travessa Paulo Martins, 11-15 e Travessa da Memória, 14), concluído em julho de 2016; e
- O último procedimento (para o edifício na Rua da Aliança Operária, 30) foi concluído em julho de 2018. Das oito frações colocadas a concurso apenas duas foram arrendadas, sendo a restantes 6 cedidas à CML em comodato, de forma a serem integradas do Programa de renda Convencionada.

Foi efetuada a 20 de agosto de 2019 uma avaliação pela Direção Municipal de Gestão Patrimonial da CML que atribui dois cenários da valorização às propriedades de investimento (Cenário 1 – Na condição de livre e devoluto e Cenário 2 – Na condição de ocupado), sendo que foram incluídas apenas 5 das 8 propriedades de investimento existentes.

Até 2022, estavam a ser feitas depreciações sobre o valor total dos imóveis que incluía o respetivo terreno. Neste exercício fez-se a separação do valor do imóvel do valor do terreno correspondente, considerando-se que 25% do valor total é relativo ao terreno. Do valor total das propriedades de investimento, 658.074,20€ dizem respeito ao valor dos terrenos. Esta regularização levou a um acerto nas depreciações acumuladas a 31/12/2022. Do total acumulado, 366.685,91€, só é de considerar 275.019,47€, à data de 31/12/2022, a diferença, 91.666,17€ foi desreconhecida por contrapartida da conta #59.3 – transferências de subsídios de capital e consequentes movimentos a regularizar a imputação dos excedentes de subsídios considerados na conta #78.8.3 (débito), foi ainda creditando a #28.2.1 pelo valor 78.504,70 € e creditando a #64.1.3 para correção das depreciações do exercício no valor de 13.161,74€.

Com estes movimentos a quantia escritura final nas propriedades de investimento é de 2.357.277,39€.

## 5.9. Nota 13 – Rendimentos de Transações com contraprestação

Os rendimentos sem contraprestação dizem respeito aos rendimentos provenientes do arrendamento das propriedades de investimento. Os rendimentos foram mesurados pelo justo valor da retribuição recebida ou a receber.

Os rendimentos estão reconhecidos na demonstração de resultados em 31/12/2022 têm a seguinte composição:

**Rendimentos com contraprestação**

Rendimentos com Contraprestação		
Tipo de Transação	Rendimento do período reconhecido	Rendimento do período anterior
Prestação de serviços	82 572,18	93 997,26
Venda de Bens	0,00	0,00
Juros	0,00	0,00
Royalties	0,00	0,00
Dividendos e distribuições similares	0,00	0,00
Outros	0,00	0,00
<b>Total</b>	<b>82 572,18</b>	<b>93 997,26</b>

## 5.10. Nota 14 – Rendimentos de Transações sem contraprestação

Os rendimentos de transações sem contraprestação no período em 31/12/2022 têm a seguinte composição.

**Rendimentos sem contraprestação**

Tipo de Rendimento	Período		Quantias por receber		Adiantamentos recebidos
	Resultados	Património Líquido	Início do período	Final do período	
Impostos Diretos	0,00	0,00	0,00	0,00	0,00
Impostos indiretos	0,00	0,00	0,00	0,00	0,00
Contribuições para sistemas de proteção social e subsistemas de saúde	0,00	0,00	0,00	0,00	0,00
Taxas	0,00	0,00	0,00	0,00	0,00
Multas e outras penalidades	0,00	0,00	0,00	0,00	0,00
<b>Transferências sem condições</b>	<b>0,00</b>	<b>0,00</b>	<b>0,00</b>	<b>0,00</b>	<b>0,00</b>
<i>Outras transferências</i>	0,00				
<b>Transferências com condições</b>	<b>68 746 213,27</b>	<b>0,00</b>	<b>0,00</b>	<b>0,00</b>	<b>0,00</b>
Apoios Comunitários - FEDER	802 798,99	0,00	0,00	0,00	0,00
Câmara Municipal de Lisboa:					
CM - Espaço público	5 802 934,50	0,00	0,00	0,00	2 028 337,45
CM - Habitação	16 872 428,17	0,00	0,00	0,00	11 646 845,38
CM - Creches/Escolas	24 151 296,50	0,00	0,00	0,00	409 148,03
CM - Equipamentos Sociais	19 158 624,33	0,00	0,00	0,00	2 132 406,23
Contrato Programa CML/SRU 2015	1 817 491,86	0,00	0,00	0,00	2 500 000,00
Contrato Programa IHRU/BEI	140 638,92	0,00	0,00	0,00	0,00
Subsídios sem condições	0,00	0,00	0,00	0,00	0,00
Subsídios com condições	<b>6 536 215,59</b>	<b>0,00</b>	<b>0,00</b>	<b>0,00</b>	<b>0,00</b>
Câmara Municipal de Lisboa:					
Contrato programa 2022	6 536 215,59	0,00	0,00	0,00	0,00
Legados, ofertas e doações	0,00	0,00	0,00	0,00	0,00
Outros	220 113,97	0,00	0,00	0,00	0,00
<b>Total</b>	<b>75 502 542,83</b>	<b>0,00</b>	<b>0,00</b>	<b>0,00</b>	<b>18 716 737,09</b>

## DEMONSTRAÇÕES FINANCEIRAS, ORÇAMENTAIS E ANEXOS

Os contratos de mandato totalizam ao final de 2022 o montante de 65.985.283,50 € e serve para a execução de obras nas áreas identificadas.

O Contrato programa CML/SRU 2015, está relacionado com os encargos suportados no âmbito da execução do referido contrato programa de 2015 e respetivos pedidos de reembolso à CML, cujo valor recebido foi de 1.817.491,86 €.

Foram reconhecidos ainda rendimentos em 802.798,99 € referentes a apoios comunitários – FEDER, no âmbito da execução dos contratos mandato Escolas e Creches e Equipamentos Sociais.

Em 2022 a SRU assinou um novo contrato programa, CML/SRU/2022, este contrato programa visa dotar a SRU dos recursos necessários para o cabal cumprimento da incumbência de promover um conjunto de intervenções de reabilitação urbana na área urbana de Lisboa. Pela assunção das obrigações assumidas no referido contrato programa o Município acordou a atribuição de um subsídio à exploração no montante de 7.500.000 euros (sete milhões e quinhentos mil euros).

## 5.11. Nota 15 – Provisões, passivos e ativos contingentes

Rúbricas	Provisões									Quanta escriturada final
	Quanta escriturada inicial	Aumentos				Diminuições				
		Reforços	Aumentos da quanta descontada	Outros aumentos	Total aumentos	Utilizações	Reversões	Outras diminuições	Total diminuições	
Impostos, contribuições e taxas	0,00	0,00	0,00	0,00	0,00	0,00	0,00	0,00	0,00	0,00
Garantias a clientes	0,00	0,00	0,00	0,00	0,00	0,00	0,00	0,00	0,00	0,00
Processos judiciais em curso	194 088,01	0,00	0,00	0,00	0,00	70 885,70	0,00	0,00	0,00	123 202,31
Acidentes trabalho e doenças profissionais	0,00	0,00	0,00	0,00	0,00	0,00	0,00	0,00	0,00	0,00
Matérias ambientais	0,00	0,00	0,00	0,00	0,00	0,00	0,00	0,00	0,00	0,00
Contratos Onerosos	0,00	0,00	0,00	0,00	0,00	0,00	0,00	0,00	0,00	0,00
Reestruturação e reorganização	0,00	0,00	0,00	0,00	0,00	0,00	0,00	0,00	0,00	0,00
Outras Provisões	0,00	0,00	0,00	0,00	0,00	0,00	0,00	0,00	0,00	0,00
<b>Total</b>	<b>194 088,01 €</b>	<b>0,00</b>	<b>0,00</b>	<b>0,00</b>	<b>0,00</b>	<b>70 885,70 €</b>	<b>0,00</b>	<b>0,00</b>	<b>0,00</b>	<b>123 202,31 €</b>

No exercício não existiram novos reforços nas provisões, tendo a SRU diminuído as mesmas em 70.885,70€. Estas provisões são referentes a processos judiciais que se encontram a decorrer.

## 5.12. Nota 17 – Acontecimentos após a data de relato

17.1 – As demonstrações financeiras foram autorizadas para emissão pelo órgão executivo em 13 de março de 2023.

17.2 – Em 2022 não existiram informações após a data de relato que necessitem de ser divulgadas.

## 5.13. Nota 18 – Instrumentos Financeiros

## 18.1 – Ativos Financeiros

Estes ativos podem ser analisados como se segue:

Ativos Financeiros										
Rubricas	Quantia escriturada inicial	Aumentos				Diminuições				Quantia escriturada final
		Compras	Ganhos de Justo Valor	Reversões de perdas por imparidade	Outros	Alienações	Perdas de Justo valor	Perdas por Imparidade	Outras	
<b>Ativos financeiros mensurados ao justo valor através de resultados</b>	- €	- €	- €		- €	- €	- €		- €	- €
Ativos financeiros detidos para negociação	- €	- €	- €		- €	- €	- €		- €	- €
Participações Financeiras - Justo Valor	- €	- €	- €		- €	- €	- €		- €	- €
Outros ativos financeiros	- €	- €	- €		- €	- €	- €		- €	- €
<b>Ativos financeiros mensurados ao custo amortizado</b>	- €	- €		0,00	- €	- €		0,00	- €	- €
Participações financeiras - custo	- €	- €		0,00	- €	- €		0,00	- €	- €
Outros ativos financeiros	- €	- €		0,00	- €	- €		0,00	- €	- €
<b>Não corrente</b>										
Acionistas	15 725 000,00 €	- €		0,00	- €	- €		0,00	250 000,00 €	15 475 000,00 €
Outras contas a receber	- €	- €		0,00	- €	- €		0,00	- €	- €
<b>Corrente</b>										
Clientes	3 792,23 €	- €		0,00	26 888,36 €	- €		0,00	- €	30 680,59 €
Estado e outros entes públicos	3 220,37 €	- €		0,00	- €	- €		0,00	- €	3 220,37 €
Acionistas	250 000,00 €	- €		0,00	- €	- €		0,00	- €	250 000,00 €
Adiantamentos de fornecedores	2 773 274,01 €	- €		0,00	- €	- €		0,00	746 582,03 €	2 026 691,98 €
Reembolso CML - Contrato programa	508 318,63 €	- €		0,00	924 265,92 €	- €		0,00	- €	1 432 584,55 €
Contrato Mandato CML	9 869 570,58 €	- €		0,00	1 347 646,63 €	- €		0,00	- €	11 217 217,21 €
Cauções	- €	- €		0,00	600,00 €	- €		0,00	- €	600,00 €
Diferimentos	18 826,67 €	- €		0,00	- €	- €		0,00	1 903,25 €	16 923,42 €
Caixa e bancos	15 261 712,97 €	- €		0,00	- €	- €		0,00	258 452,75 €	15 003 260,22 €
<b>Total</b>	<b>44 413 715,46</b>	<b>0,00</b>	<b>0,00</b>	<b>0,00</b>	<b>2 299 400,91</b>	<b>0,00</b>	<b>0,00</b>	<b>0,00</b>	<b>1 256 938,03</b>	<b>45 456 178,34</b>

A conta de estado e outros entes públicos apresenta o mesmo saldo que em 2021 (valor do PEC).

Seguem-se alguns detalhes acerca dos valores que constam do mapa:

## DEMONSTRAÇÕES FINANCEIRAS, ORÇAMENTAIS E ANEXOS

	<u>2022</u>	<u>2021</u>
<b>Saldos devedores:</b>		
I.R.C.- Pagamento especial por conta	3 220,37	3 220,37
IRC- Imposto estimado	0,00	0,00
I.R.C.- Retenções sobre rendimentos prediais	0	0
Imposto sobre o valor acrescentado	0,00	0,00
	<u><b>3 220,37</b></u>	<u><b>3 220,37</b></u>

	<u>2022</u>	<u>2021</u>
<b>Corrente</b>		
<b>Adiantamento a fornecedores</b>	<u>2 026 691,98</u>	<u>2 773 274,01</u>
<b>Devedores por acréscimo de rendimentos:</b>		
Reembolso CML- Contrato Programa 2015	1 432 584,55	508 318,63
Computadores	0,00	0,00
Contrato Mandato CML	11 217 217,21	9 869 570,58
Contrato Exploração CML	0,00	0,00
Cauções	600,00	
	<u><b>12 650 401,76</b></u>	<u><b>10 377 889,21</b></u>
	<u><b>14 677 093,74</b></u>	<u><b>13 151 163,22</b></u>

O adiantamento a fornecedores no montante de 2.026.691,98 euros está relacionado com as adjudicações dos contratos de empreitadas e está compensado por um adiantamento do cliente CML.

A rubrica de reembolso CML – Contrato programa de 2015 no valor de 1.432.584,55 euros está relacionada com o reembolso a solicitar à CML no decorrer de 2023 no âmbito do referido contrato programa.

O montante de 11.217.217,21 euros, são relativos aos contratos de mandato será faturado à CML no decorrer do exercício de 2023.

	<u>2022</u>	<u>2021</u>
Seguros antecipados	5 876,02	18 826,67
Outros gastos a reconhecer	11 047,40	0,00
	<u><b>16 923,42</b></u>	<u><b>18 826,67</b></u>

## 18.2 – Passivos Financeiros

O mapa dos passivos financeiros é o que se remete infra.

Passivos Financeiros								
Rúbricas	Quantia escriturada inicial	Aumentos				Diminuições		Quantia escriturada final
		Aquisições	Ganhos de Justo Valor	Outros	Liquidações	Perdas de Justo valor	Outras	
<b>Passivos financeiros mensurados ao justo valor</b>	- €	- €	- €	- €	- €	- €	- €	- €
Passivos financeiros detidos para negociação	- €	- €	- €	- €	- €	- €	- €	- €
Outros passivos Financeiros	- €	- €	- €	- €	- €	- €	- €	- €
Passivos financeiros mensurados ao custo amortizado	- €	- €	- €	- €	- €	- €	- €	- €
<b>Participações financeiras - custo</b>	- €	- €	- €	- €	- €	- €	- €	- €
<b>Outros passivos financeiros</b>	- €	- €	- €	- €	- €	- €	- €	- €
<b>Não corrente</b>								0,00
Financiamentos obtidos - outros	15 725 000,00	- €	- €	- €	- €	- €	250 000,00	15 475 000,00
Outras contas a Pagar - cauções de terceiros	3 230 259,96	- €	- €	1 239 305,83	- €	- €	- €	4 469 565,79
<b>Corrente</b>								
Fornecedores CC	2 942,20	- €	- €	- €	- €	- €	1 812,52	1 129,68
Fornecedores - Faturas em recepção e conferência	- €	- €	- €	28 449,48	- €	- €	- €	28 449,48
Adiantamento de clientes	14 165 247,41	- €	- €	2 051 489,68	- €	- €	- €	16 216 737,09
Estado e outros entes públicos	596 580,16	- €	- €	- €	- €	- €	182 031,86	414 548,30
Acionistas	2 500 000,00	- €	- €	- €	- €	- €	- €	2 500 000,00
Financiamentos obtidos correntes - outros	250 000,00	- €	- €	- €	- €	- €	- €	250 000,00
Fornecedores de investimento	63 692,54	- €	- €	- €	- €	- €	49 325,15	14 367,39
<b>Outras contas a pagar</b>								
Credores p/ acres. Gastos-Remunerações a liquidar	661 017,01	- €	- €	74 401,22	- €	- €	- €	735 418,23
Outros acréscimos	4 095 249,40	- €	- €	- €	- €	- €	2 910 805,31	1 184 444,09
Outros credores	1 301,15	- €	- €	- €	- €	- €	- €	1 301,15
Diferimentos	2 261 970,83	- €	- €	930 542,79	- €	- €	- €	3 192 513,62
<b>Total</b>	<b>43 553 260,66</b>	<b>0,00</b>	<b>0,00</b>	<b>4 324 189,00</b>	<b>0,00</b>	<b>0,00</b>	<b>3 393 974,84</b>	<b>44 483 474,82</b>

Seguem-se alguns detalhes acerca dos valores que constam do mapa:

	2022	2021
<b>Saldos credores:</b>		
IRS - Trabalho dependente	76 345,00	68 610,00
IRS- Trabalho independente	992,50	0,00
IRC- Imposto estimado	8 138,04	3 610,89
Imposto sobre o valor acrescentado	218 948,44	426 262,51
Contribuições para a Seg. Social e CGA	110 124,32	98 096,76
	<b>414 548,30</b>	<b>596 580,16</b>

Devemos referir que a SRU está sujeita à tributação em sede de imposto sobre o rendimento de pessoas coletivas (IRC) e correspondente Derrama Municipal, cuja taxa agregada no exercício de 2022 corresponde a 22.5%.

O valor relativo ao imposto estimado de IRC está relacionado exclusivamente com o valor das tributações autónomas.



## DEMONSTRAÇÕES FINANCEIRAS, ORÇAMENTAIS E ANEXOS

	2022	2021
Adiantamento CP 2015	2 500 000,00	2 500 000,00
Devolução TRIU	0,00	0,00
	<b>2 500 000,00</b>	<b>2 500 000,00</b>

	2022	2021
Fornecedor de investimentos	14 367,39	63 692,54
	<b>14 367,39</b>	<b>63 692,54</b>

	2022	2021
Credores por acréscimo de gastos:		
Remunerações a liquidar	735 418,23	661 017,01
Outros	1 184 444,09	4 095 249,40
	<b>1 919 862,32</b>	<b>4 756 266,41</b>
Outros credores	967,02	1 301,15
	<b>1 920 829,34</b>	<b>4 757 567,56</b>

Na rubrica de outros credores por acréscimos de gastos no montante global de 1.184.44.09 euros está maioritariamente relacionada com subcontratos do contrato mandato e contrato programa CML 2015.

No exercício de 2022 a conta de imparidades apresenta um valor credor no montante de 665.673,61 euros provenientes de 2 entidades sendo que o valor reduziu 138.856.38 em 2022. Por seu lado, temos com saldo devedor um montante igual relativo a processos judiciais em curso.

## 5.14. Nota 19 – Benefícios dos empregados

	2022	2021
Remunerações	4 270 081,39	3 872 202,23
Indemnizações	2 257,76	7 233,75
Encargos sobre as remunerações	961 794,52	867 815,08
Seguro acidentes de trabalho	76 513,49	87 272,13
Encargos com saúde	55 455,16	49 754,61
Outros	79 172,12	47 119,81
	<b>5 445 274,44</b>	<b>4 931 397,61</b>

## DEMONSTRAÇÕES FINANCEIRAS, ORÇAMENTAIS E ANEXOS

## 5.15. Nota 20 – Divulgação de partes relacionadas

As demonstrações financeiras da SRU serão objeto de inclusão nas demonstrações financeiras consolidadas da Câmara Municipal de Lisboa, com sede nos Paços do Concelho, Praça do Município, Lisboa.

Entidade Relacionada	Natureza do relacionamento	Transação			Saldo no final do período	Termos e condições
		Tipo	Quantia	% no total das transações		
Câmara Municipal de Lisboa	Acionista	CP Exploração	7 500 000,00	10%	0	
Câmara Municipal de Lisboa	Acionista	Contrato IHRU-BEI	390 638,92	1%	15 725 000,00	
Câmara Municipal de Lisboa	Acionista	CP 2015	1 817 491,86	2%	-2 500 000,00	
Câmara Municipal de Lisboa	Acionista	FSE	-947,74	0%	0,00	
Câmara Municipal de Lisboa	Acionista	Contratos Mandato	65 985 283,50	87%	-16216737,09	
<b>Totais</b>			<b>75 692 466,54</b>	<b>100%</b>	<b>-2 991 737,09</b>	

## 5.16. Nota 23 – Outras divulgações

## 23.1 – Fornecimento e serviços externos

A rubrica de FSE apresentava em 31/12/2023 os seguintes valores:

	2022	2021
Subcontratos	68 605 574,25	71 611 502,57
Serviços especializados	767 762,08	668 366,70
Materiais	9 426,99	4 431,47
Energias e fluidos	6 621,00	3 712,56
Deslocações, estadas e transportes	33 659,93	18 778,38
Serviços diversos	118 569,57	101 523,39
	<b>69 541 613,82</b>	<b>72 408 315,07</b>

## 23.3 – Outros rendimentos e ganhos

	2022	2021
<u>Outros rendimentos:</u>		
Imputação de subsídios ao investimento	221 204,66	262 234,31
Outros	10 371,89	1 976,08
	<b>231 576,55</b>	<b>264 210,39</b>

## DEMONSTRAÇÕES FINANCEIRAS, ORÇAMENTAIS E ANEXOS

## 23.4 – Outros gastos e perdas

<u>Outros gastos:</u>	<u>2022</u>	<u>2021</u>
Impostos e Taxas	-7 696,29	-8 816,25
Quotizações	-3 100,00	-2 500,00
Outros	-82,28	-3 678,87
	<u>-10 878,57</u>	<u>-14 995,12</u>

## 23.5 – Juros – rendimentos e gastos

	<u>2022</u>	<u>2021</u>
<u>Juros e rendimentos similares obtidos</u>		
Reembolso juros IHRU	140 638,92	79 993,04
Outros	0,00	0,00
	<u>140 638,92</u>	<u>79 993,04</u>
<u>Juros e gastos similares suportados</u>		
Juros IHRU	-140 638,92	-79 993,04
Outros	-5,18	-5,19
	<u>-140 644,10</u>	<u>-79 998,23</u>

## 23.5 – Diferimentos – Passivo

O total apresentado nesta rubrica é de 3.192.513,62 €, 3.185.511,43€ dizem respeito a valores já recebidos, mas cuja despesa ainda não foi efetuada e que transita para 2023.

	<u>Saldo em</u> <u>01.01.2021</u>	<u>Reforço</u>	<u>Utilizações</u>	<u>Saldo em</u> <u>31.12.2021</u>	<u>Reforço</u>	<u>Utilizações</u>	<u>Saldo em 31.12.2022</u>
<u>Rendimentos a reconhecer:</u>							
Arrendamento de imóveis	7 729,24	0,00	0,00	7 729,24	0,00	-727,05	7 002,19
Contrato Programa 2021 (subsídio a exploração)	0,00	2 254 241,59	0,00	2 254 241,59	0,00	-2 254 241,59	0,00
Contrato Programa 2022 (subsídio a exploração)	0,00	0,00	0,00	0,00	3 185 511,43	0,00	3 185 511,43
	<u>7 729,24</u>	<u>2 254 241,59</u>	<u>0,00</u>	<u>2 261 970,83</u>	<u>3 185 511,43</u>	<u>-2 254 968,64</u>	<u>3 192 513,62</u>

## 23.6 – Diferimentos – Ativo

	<u>2022</u>	<u>2021</u>
Seguros antecipados	5 876,02	18 826,67
Outros gastos a reconhecer	11 047,40	0,00
	<u>16 923,42</u>	<u>18 826,67</u>

**23.7 – Património Líquido**

Património Líquido	2022	2021	Variação
Património/capital	2 000 000,00	2 000 000,00	- €
Reservas	6 402,73	6 402,73	- €
Resultados transitados	-1 156 567,39	-1 156 567,39	- €
Outras variações no património líquido	16 516 670,92	16 405 651,65	111 019,27
Resultado líquido do período	- €	0,00	- €
<b>Total Geral</b>	<b>17 366 506,26</b>	<b>17 255 486,99</b>	111 019,27

Em 31 de dezembro de 2022 e 2021 o capital da SRU totalmente subscrito e realizado era de 2.000.000 euros.

Reservas Legais

De acordo com a legislação em vigor, pelo menos 5% do resultado líquido anual, se positivo, tem de ser destinado ao reforço de reserva legal até que esta represente 20% do capital social. Esta reserva não é distribuível a não ser em caso de liquidação da sociedade, mas pode ser utilizado para absorver prejuízos depois de esgotadas as outras reservas ou incorporação no capital.

Resultados transitados

Esta conta mantém um montante global devedor de 1.156.567,39 euros.

**Outras variações no Património**

	2022	2021
<b>Saldo Inicial</b>	16 405 651,65	16 487 989,11
Subsídios ao Investimento- Ativos fixos tangíveis	-97 509,72	34 307,89
Subsídios ao Investimento- Ativos fixos intangíveis	-162 715,47	145 588,96
Transferência de Subsídios ao Investimento - PI	39 020,52	-52 645,94
Transferência de Subsídios ao Investimento - AFT	134 680,26	-89 169,55
Transferência de Subsídios ao Investimento - AFI	129 538,41	-120 418,82
Investimentos em curso	68 005,27	0,00
<b>Saldo Final</b>	<b>16 516 670,92</b>	<b>16 405 651,65</b>

Em 2022 procedeu-se a regularizações no património, nomeadamente nas contas de propriedades de investimento. O valor de correção foi de 91.666,44 €. Esta regularização está associada à separação contabilística do valor dos edifícios do terreno. Como os ativos

## DEMONSTRAÇÕES FINANCEIRAS, ORÇAMENTAIS E ANEXOS

estavam a ser depreciados pela totalidade do valor em vez de excluir o terreno, isto levou a um excesso de depreciações ao longo dos anos que originou o acerto referido.

Também em 2022 houve a necessidade de se proceder à correção da conta dos ativos fixos tangíveis. A conta #59 – Transferências e subsídios para aquisição de ativos, apresentava uma diferença de 110.843,51 € em comparação com a conta de investimentos #42. Assim procedeu-se à devida correção de modo que as contas fiquem com valores iguais.

### 23.8 – Contabilidade orçamental

As demonstrações orçamentais foram preparadas segundo a NCP-26 – Contabilidade e relato Orçamental e traduzem a execução e desempenho orçamental da SRU no período de 01/01/2022 a 31/12/2022.

Lisboa, 13 de março de 2023



O Contabilista Certificado

Conselho Local

O N. Administrativo e Financeiro



Gonçalo Santos Costa



O Conselho de Administração

*Handwritten text, possibly a signature or name, appearing as a faint scribble.*

*Handwritten text, possibly a signature or name, appearing as a faint scribble.*

**ANEXOS**

PROGRAMA	VARIACÃO HOMÓLOGA (ANO N-1)										ANO N				PREVISÃO (ANO N+1)			
	ANO DE 2021										ANO DE 2022				ANO DE 2023			
Emp. em Curso (un)	Prazo contratual das Emp. em Curso (1) (dias)	Atraso Médio das Emp. em Curso (2) (dias)	Atraso Médio das Emp. em Curso (=2/1) %	Emp. em Curso - Valor (3) (€)	Trabalhos Complementares (C)	Despesa com Trabalhos Complementares (4) (€)	Trabalhos Complementares (=4/3) (%)	Empresas em Curso (un)	Prazo contratual das Emp. em Curso (5) (dias)	Atraso Médio das Emp. em Curso (6) (dias)	Atraso Médio das Emp. em Curso (=6/5) %	Emparelhadas em Curso - Valor (7) (€)	Trabalhos Complementares (C)	Despesa com Trabalhos Complementares (8) (€)	Trabalhos Complementares (=8/7) (%)	Emp. Previstas (un)	Emp. Previstas - Valor (€)	Desvio %
24	334	33	10%	48 536 319 €	2 861 524 €	2 350 522 €	5%	16	448	150	33%	45 640 678 €	6 966 772 €	6 840 931 €	15%	8	30 810 245 €	N/A
14	463	36	8%	50 019 766 €	1 907 779 €	1 333 952 €	3%	12	502	96	19%	50 184 195 €	3 895 231 €	3 711 196 €	7%	15	61 899 693 €	N/A
11	94	59	63%	14 025 277 €	1 509 871 €	992 146 €	7%	6	185	194	105%	21 540 049 €	1 690 772 €	1 671 290 €	8%	10	27 828 347 €	N/A
3	424	31	7%	28 976 329 €	1 318 644 €	956 216 €	3%	4	500	50	10%	49 975 280 €	3 277 502 €	3 198 313 €	6%	7	112 463 727 €	N/A





## RELATÓRIO E PARECER DO FISCAL ÚNICO

Senhores Acionistas,

Nos termos da lei e dos estatutos, cumpre-nos submeter à apreciação de V. Exas. o nosso relatório e parecer sobre o relatório e contas da sociedade Lisboa Ocidental, SRU – Sociedade de Reabilitação Urbana EM, S.A., referente ao exercício findo em 31 de dezembro de 2022.

No desempenho das nossas funções acompanhámos com regularidade a atividade e a gestão da Entidade, com base na análise da informação contabilística e orçamental e através de esclarecimentos solicitados ao Conselho de Administração e aos serviços, de quem obtivemos a melhor colaboração. Realizamos as ações de verificação e comprovação que consideramos necessárias para o cumprimento das nossas obrigações de fiscalização.

Analisamos o relatório de atividades apresentado pelo Conselho de Administração o qual obedece às disposições legais aplicáveis e refere os aspectos mais relevantes que caracterizaram a evolução da Entidade.

Procedemos, também, à revisão legal das contas do exercício e emitimos a respetiva Certificação Legal das Contas cujo conteúdo e conclusões se dão como reproduzidas neste relatório.

Na qualidade de Fiscal Único e, em cumprimento com o disposto no n.º 2, artigo 54º do Decreto-Lei n.º 133/2013 de 3 de outubro, não nos foi possível pronunciar sobre o Relatório de boas práticas de governo societário, pelo facto do mesmo não nos ter sido disponibilizado.

Nestas condições é nosso parecer:

- a) Que se aprove o Relatório e Contas apresentado pelo Conselho de Administração;
- b) Que se aprove a Proposta de Aplicação de Resultados.

Lisboa, 14 de março de 2023



---

**KRESTON & ASSOCIADOS - SROC, LDA.**  
Representada por João José Lopes da Silva

**CERTIFICAÇÃO LEGAL DAS CONTAS****RELATO SOBRE A AUDITORIA DAS DEMONSTRAÇÕES FINANCEIRAS****Opinião com reservas**

Auditámos as demonstrações financeiras anexas de Lisboa Ocidental, SRU – Sociedade de Reabilitação Urbana EM, S.A., (a Entidade) que compreendem o balanço em 31 de dezembro de 2022 (que evidencia um total de 61.972.849,26 euros e um total de fundos próprios de 17.366.506,26 euros, incluindo um resultado líquido de 0 euros), a demonstração dos resultados por naturezas, a demonstração das alterações do património líquido e a demonstração dos fluxos de caixa relativas ao ano findo naquela data, e o anexo às demonstrações financeiras que inclui um resumo das políticas contabilísticas significativas.

Em nossa opinião, exceto quanto aos possíveis efeitos da matéria referida na secção “bases para opinião com reservas”, as demonstrações financeiras anexas apresentam de forma verdadeira e apropriada, em todos os aspetos materiais, a posição financeira de Lisboa Ocidental, SRU – Sociedade de Reabilitação Urbana EM, S.A. em 31 de dezembro de 2022 e o seu desempenho financeiro e fluxos de caixa relativos ao ano findo naquela data de acordo com o Sistema de Normalização Contabilística para as Administrações Públicas.

**Bases para opinião com reservas**

Na rubrica “Ativos Fixos Tangíveis” encontram-se registadas em curso obras realizadas em espaços públicos e em ativos propriedade da Câmara Municipal de Lisboa (CML), no montante de 13.546.108,84 euros, as quais já foram concluídas em períodos anteriores. De acordo com esclarecimentos da Lisboa Ocidental, SRU, estas obras serão para transferir para a esfera do Município, implicando uma redução do ativo e do património líquido da Entidade neste montante, tendo sido já efetuados diversos contactos na tentativa de efetivar as ações necessárias ao reconhecimento dos ativos em questão por parte da CML. A informação atualmente disponível não nos permite determinar os impactos que possam advir desta situação nas demonstrações financeiras (Nota 5 - 5.5).

A nossa auditoria foi efetuada de acordo com as Normas Internacionais de Auditoria (ISA) e demais normas e orientações técnicas e éticas da Ordem dos Revisores Oficiais de Contas. As nossas responsabilidades nos termos dessas normas estão descritas na secção “Responsabilidades do auditor pela auditoria das demonstrações financeiras” abaixo. Somos independentes da Entidade nos termos da lei e cumprimos os demais requisitos éticos nos termos do código de ética da Ordem dos Revisores Oficiais de Contas.

Estamos convictos de que a prova de auditoria que obtivemos é suficiente e apropriada para proporcionar uma base para a nossa opinião com reservas.

**Responsabilidades do órgão de gestão e pelas demonstrações financeiras**

O órgão de gestão é responsável pela:

- preparação de demonstrações financeiras que apresentem de forma verdadeira e apropriada a posição financeira, o desempenho financeiro e os fluxos de caixa da Entidade de acordo com o SNC-AP;
- elaboração do relatório de atividade nos termos legais e regulamentares aplicáveis;
- criação e manutenção de um sistema de controlo interno apropriado para permitir a preparação de demonstrações financeiras isentas de distorção material devida a fraude ou erro;
- adoção de políticas e critérios contabilísticos adequados nas circunstâncias; e
- avaliação da capacidade da Entidade de se manter em continuidade, divulgando, quando aplicável, as matérias que possam suscitar dúvidas significativas sobre a continuidade das atividades.

**Responsabilidades do auditor pela auditoria das demonstrações financeiras**

A nossa responsabilidade consiste em obter segurança razoável sobre se as demonstrações financeiras como um todo estão isentas de distorções materiais devido a fraude ou erro, e emitir um relatório onde conste a nossa opinião. Segurança razoável é um nível elevado de segurança mas não é uma garantia de que uma auditoria executada de acordo com as ISA detetará sempre uma distorção material quando exista. As distorções podem ter origem em fraude ou erro e são consideradas materiais se, isoladas ou conjuntamente, se possa razoavelmente esperar que influenciem decisões económicas dos utilizadores tomadas com base nessas demonstrações financeiras.

Como parte de uma auditoria de acordo com as ISA, fazemos julgamentos profissionais e mantemos ceticismo profissional durante a auditoria e também:

- identificamos e avaliamos os riscos de distorção material das demonstrações financeiras, devido a fraude ou a erro, concebemos e executamos procedimentos de auditoria que respondam a esses riscos, e obtemos prova de auditoria que seja suficiente e apropriada para proporcionar uma base para a nossa opinião. O risco de não detetar uma distorção material devido a fraude é maior do que o risco de não detetar uma distorção material devido a erro, dado que a fraude pode envolver conluio, falsificação, omissões intencionais, falsas declarações ou sobreposição ao controlo interno;
- obtemos uma compreensão do controlo interno relevante para a auditoria com o objetivo de conceber procedimentos de auditoria que sejam apropriados nas circunstâncias, mas não para expressar uma opinião sobre a eficácia do controlo interno da Entidade;
- avaliamos a adequação das políticas contabilísticas usadas e a razoabilidade das estimativas contabilísticas e respetivas divulgações feitas pelo órgão de gestão;
- concluímos sobre a apropriação do uso, pelo órgão de gestão, do pressuposto da continuidade e, com base na prova de auditoria obtida, se existe qualquer incerteza material relacionada com acontecimentos ou condições que possam suscitar dúvidas significativas sobre a capacidade da Entidade para dar continuidade às suas atividades. Se concluirmos que existe uma incerteza material, devemos chamar a atenção no nosso relatório para as divulgações relacionadas incluídas nas demonstrações financeiras ou, caso essas divulgações não sejam adequadas, modificar a nossa opinião. As nossas

- conclusões são baseadas na prova de auditoria obtida até à data do nosso relatório. Porém, acontecimentos ou condições futuras podem levar a que a Entidade descontinue as suas atividades;
- avaliamos a apresentação, estrutura e conteúdo global das demonstrações financeiras, incluindo as divulgações, e se essas demonstrações financeiras representam as transações e acontecimentos subjacentes de forma a atingir uma apresentação apropriada;
- comunicamos com os encarregados da governação, entre outros assuntos, o âmbito e o calendário planeado da auditoria, e as conclusões significativas da auditoria incluindo qualquer deficiência significativa de controlo interno identificado durante a auditoria.

A nossa responsabilidade inclui ainda a verificação da concordância da informação constante do relatório de atividades com as demonstrações financeiras.

## **RELATO SOBRE OUTROS REQUISITOS LEGAIS E REGULAMENTARES**

### **Sobre as demonstrações orçamentais**

Auditamos as demonstrações orçamentais anexas da Entidade que compreendem a demonstração do desempenho orçamental, a demonstração da execução orçamental da receita (que evidencia um total de receita cobrada líquida de 93.656.027,95 euros), a demonstração da execução orçamental da despesa (que evidencia um total de despesa paga líquida de reposições de 83.122.333,52 euros) e a demonstração de execução do plano plurianual de investimentos relativas ao exercício findo em 31 de dezembro de 2022.

O Órgão de gestão é responsável pela preparação e aprovação das demonstrações orçamentais no âmbito da prestação de contas da entidade. A nossa responsabilidade consiste em verificar que foram cumpridos os requisitos de contabilização e relato previstos na Norma de Contabilidade Pública (NCP) 26 do Sistema de Normalização Contabilística para as Administrações Públicas.

Em nossa opinião, as demonstrações orçamentais anexas estão preparadas, em todos os aspetos materiais, de acordo com a NCP 26 do Sistema de Normalização Contabilística para as Administrações Públicas.

### **Sobre o relatório de gestão**

Em nossa opinião, o relatório de gestão foi preparado de acordo com as leis e regulamentos aplicáveis em vigor e a informação nele constante é coerente com as demonstrações financeiras auditadas e demonstrações orçamentais, não tendo sido identificadas incorreções materiais.

Lisboa, 14 de março de 2023



---

**KRESTON & ASSOCIADOS - SROC, LDA.**  
Representada por João José Lopes da Silva